



N° de Oficio 125.210.258/2015
Saltillo, Coahuila. 21 de Septiembre del 2015.


"2015, Año del Generalísimo José María Morelos y Pavón"

DR. JAVIER FRANCISCO TRUJILLO ARRIAGA
DIRECTOR GENERAL DE SANIDAD VEGETAL
SERVICIO NACIONAL DE SANIDAD, INOCUIDAD
Y CALIDAD AGROALIMENTARIA
GUILLERMO PEREZ VALENZUELA No. 127
MEXICO 21, D.F.
P R E S E N T E:

Adjunto al presente envié a esa Dirección General de Sanidad Vegetal a su digno cargo, para su conocimiento y solicitándole respetuosamente emita observaciones en caso de encontrarlo pertinente de lo establecido en: el Acta de la Comisión de Sanidades e Inocuidad Agroalimentaria del Estado de Coahuila (COTESIA), el Acta de la Subcomisión Técnica de Sanidad vegetal (SUBCOTESIA), correspondientes al mes de Agosto del 2015, así como los informes Físicos y Financieros validados en las Actas en comento.

Sin otro particular, aprovecho la ocasión de enviarle un cordial saludo.

ATENTAMENTE
FIRMA EN SUPLENCIA POR AUSENCIA DEL C DELEGADO FEDERAL
EN COAHUILA, CON FUNDAMENTO EN LO DISPUESTO POR EL ART. 42 DEL REGLAMENTO INTERIOR
DE LA SAGARPA, PUBLICADO EN EL DOF EL 25 DE ABRIL DEL 2012
EL SUB DELEGADO AGROPECUARIO


ING. RICARDO E. FRAUSTRO SILLER

C. c. p.- Lic. Víctor Hugo Celaya Celaya.- Coordinador General de Delegaciones SAGARPA.- México, D.F.
M.V.Z. Enrique Sánchez Cruz.- Director en Jefe de la SENASICA.- México, D.F.
Dr. Francisco Javier Trujillo Arriaga. Director General de Sanidad Vegetal. México D. F.
Ing. Mario Eulalio Gutiérrez Talamas Delegado Federal de la SAGARPA en Coahuila.-

JSR-R' clgc

SUBCOMPONENTE DE SANIDAD VEGETAL, COMPONENTE SANIDAD DEL PROGRAMA SANIDAD E INOCUIDAD AGROALIMENTARIA 2015

INFORME FÍSICO Y FINANCIERO

ESTADO: COAHUILA

CAMPAÑA CONTRA PLAGAS REGLAMENTADAS DEL ALGODONERO

INFORME CORRESPONDIENTE AL MES DE AGOSTO DE 2015

ACTIVIDAD	UNIDAD DE MEDIDA	FÍSICO				FINANCIERO							
		PROG. ANUAL	AL MES		%	PROG. ANUAL	AL MES					%	
			PROGRAMADO	REALIZADO			PROGRAMADO	TRANSFERIDO	AUTORIZADO	EJERCIDO	DIFERENCIA		
DIAGNÓSTICO													
MUESTRAS	NÚMERO	0	0	0	0								
EXPLORACIÓN						26,400.00	26,400.00	0.00	26,400.00	26,400.00	0.00	100	
SUPERFICIE EXPLORADA	HECTÁREAS	5,500.00	5,500.00	3,935.34	72								
SUPERFICIE LABOR	HECTÁREAS	0.00	0.00	0.00	0								
PREDIOS EXPLORADOS	NÚMERO	815	815	333	41								
TRAMPEO						1,755,159.00	1,399,724.00	0.00	1,399,724.00	964,638.48	435,085.52	69	
SUPERFICIE TRAMPEADA	HECTÁREAS	11,000.00	11,000.00	43,372.70	394								
SUPERFICIE LABOR	HECTÁREAS	320,700.00	220,800.00	69,671.94	32								
TRAMPAS COLOCADAS	NÚMERO	2,875	2,875	14,278	497								
TRAMPAS REVISADAS	NÚMERO	77,455	57,750	29,375	51								
CONTROL AUTOCIDA													
SUPERFICIE CONTROLADA	HECTÁREAS	0.00	0.00	0.00	0								
SUPERFICIE LABOR	HECTÁREAS	0.00	0.00	0.00	0								
PREDIOS TRATADOS	NÚMERO	0	0	0	0								
CONTROL ETOLÓGICO													
SUPERFICIE CONTROLADA	HECTÁREAS	0.00	0.00	0.00	0								
SUPERFICIE LABOR	HECTÁREAS	0.00	0.00	0.00	0								
PREDIOS TRATADOS	NÚMERO	0	0	0	0								
CONTROL CULTURAL						24,000.00	12,000.00	0.00	12,000.00	17,633.33	-5,633.33	147	
SUPERFICIE SUP. FECHAS DE SIEMBRA	HECTÁREAS	5,500.00	5,500.00	3,898.56	71								
SUPERFICIE SUP. DESTRUCCIÓN DE SOCAS	HECTÁREAS	5,500.00	0.00	0.00	0								
CONTROL QUÍMICO													
SUPERFICIE CONTROLADA	HECTÁREAS	0.00	0.00	915.79	100								
SUPERFICIE LABOR	HECTÁREAS	0.00	0.00	0.00	0								
PREDIOS TRATADOS	NÚMERO	0	0	186	100								
CAPACITACIÓN						74,801.00	40,770.00	0.00	40,770.00	27,514.00	13,256.00	67	
CURSOS A TÉCNICOS	NÚMERO	0	0	0	0								
PLÁTICAS A PRODUCTORES	NÚMERO	6	6	0	0								
DIVULGACIÓN													
IMPRESOS	NÚMERO	0	0	0	0								
SPOTS	NÚMERO	0	0	0	0								
SICAFI						29,640.00	29,640.00	0.00	29,640.00	29,640.00	0.00	100	
INFORMES TÉCNICOS	NÚMERO	12	8	8	100								
INFORMES FINANCIEROS	NÚMERO	12	8	8	100								
EVALUACIÓN													
EVALUACIÓN	NÚMERO	1	0	0	0								
SUPERVISIÓN						260,000.00	160,000.00	0.00	160,000.00	144,358.42	15,641.58	90	
SUPERVISIÓN	NÚMERO	12	8	2	25								
INFORMES REVISADOS	NÚMERO	0	0	0	0								
						2,170,000.00	1,668,534.00	0.00	1,668,534.00	1,210,184.23	458,349.77	73	

GERENTE DEL COMITÉ ESTATAL DE SANIDAD VEGETAL DE COAHUILA

JEFATURA DEL PROGRAMA DE SANIDAD VEGETAL

REPRESENTANTE DEL GOBIERNO DEL ESTADO

SICAFI: 07/09/2015
Hora: 11:31:05 a.m.

Junta Local de Sanidad Vegetal Comarca Lagunera Coahuila, A. C.

Campaña de : Plagas Reglamentadas del Algodonero

Informe Fisico correspondiente al mes de : AGOSTO 2015

IMPACTO TECNICO

Se continua con el monitoreo del gusano rosado y picudo del algodouero, observando que en este mes se han incrementado fuertemente las capturas de picudo del algodouero, habiendo predios con 900 capturas por semana, como son PP santa maria, patrocinio, PP san marcos, PP el eucalipto, flores mogón, PP santo tomas, estos predios se encuentran en la etapa fenológica de madurez fisiológica con 40 a 50 % de apertura de bellotas, en cuanto al gusano rosado continúan bajas las capturas y solo se registro un predio con 3 capturas en el ejido san isidro sembrado con variedades transgénicas, los predios sembrados en su totalidad con semilla convencional, a la fecha no han registrado capturas de gusano rosado. tambien para fines de agosto se dio inicio a las defoliaciones del algodouero para preparar la cosecha mecanica, teniendo registro de 80 ha que se han defoliado a la fecha. Algunos productores de los ejidos de San Patricio, Sofia de Abajo, San Esteban, San Rafael de Abajo, Bolivar ya dieron inicio con la cosecha manual del algodouero.

TRAMPEO: Este mes se revisaron 21835 trampas de picudo con 17987 capturas y 2954 trampas de rosado con 54 capturas.

SICAFI: Se envían los formatos de avances fisicos y financieros del mes de Julio para que se analicen en la Subcomisión de Sanidad Vegetal y/o Comisión de Sanidades de acuerdo a los reportes que en el SICAFI aparecen.

Responsable

Ing. Maria Aurora Avila Garcia

Elaboro

Junta Local de Sanidad Vegetal Comarca Lagunera Coahuila A.C.

Relacion de Cheques de la Campaña MANEJO FITOSANITARIO DE ALGODÓN

Del mes de AGOSTO DE 2015

FECHA	No de CHEQUE	NOMBRE	FACTURA	CONCEPTO	ACCION	APORTANTE	SALDO INICIAL DE MES	
05/08/2015	P-742	BBVA BANCOMER	EDO DE CTA	SERVICIO BANCA INTERNET	TR/PIC	FEDERAL	\$	220.00
05/08/2015	P-742	BBVA BANCOMER	EDO DE CTA	IVA SERVICIO BANCA INTERNET	TR/PIC	FEDERAL	\$	35.20
15/08/2015	P-743	MARIA AURORA AVILA GARCIA	RCB	PAGO DE 1ER QUINCENA DE AGOSTO	SUPERVISION	FEDERAL	\$	5,823.54
		DIANA ALICIA LIMONES AGUILERA	RCB	PAGO DE 1ER QUINCENA DE AGOSTO	TR/PIC	FEDERAL	\$	4,157.91
		JAIME TREVIÑO MORALES	RCB	PAGO DE 1ER QUINCENA DE AGOSTO	TR/PIC	FEDERAL	\$	5,401.82
		SAMUEL ROCHA CASTAÑEDA	RCB	PAGO DE 1ER QUINCENA DE AGOSTO	TR/PIC	FEDERAL	\$	5,401.82
		JOSE BENITO AVIÑA GARCIA	RCB	PAGO DE 1ER QUINCENA DE AGOSTO	TR/PIC	FEDERAL	\$	3,581.78
		BERNABE VILLAREAL ALVAREZ	RCB	PAGO DE 1ER QUINCENA DE AGOSTO	TR/PIC	FEDERAL	\$	3,581.78
		YONI DE LA CRUZ CRUZ	RCB	PAGO DE 1ER QUINCENA DE AGOSTO	TR/PIC	FEDERAL	\$	3,044.39
		PEDRO DOMINGUEZ ARENAS	RCB	PAGO DE 1ER QUINCENA DE AGOSTO	TR/PIC	FEDERAL	\$	3,581.78
17/08/2015	P-744	INSTITUTO MEXICANO DEL SEGURO SOCIAL	F-523658	PAGO DE IMSS DEL MES DE JULIO			\$	8,728.00
21/08/2015	P-745	AUTO LUB MEX, SA DE CV	F-15566	PAGO DE MANTENIMIENTO DE VEHICULO FORD RANGER 2011			\$	2,360.00
24/08/2015	P-746	SIMAS	F-469003	PAGO DEL SERVICIO DE AGUA POTABLE	TR/PIC	FEDERAL	\$	469.00
28/08/2015	P-747	MARIA AURORA AVILA GARCIA	RCB	PAGO DE 2DA QUINCENA DE AGOSTO	SUPERVISION	FEDERAL	\$	5,570.59
		DIANA ALICIA LIMONES AGUILERA	RCB	PAGO DE 2DA QUINCENA DE AGOSTO	TR/PIC	FEDERAL	\$	4,149.06
		JAIME TREVIÑO MORALES	RCB	PAGO DE 2DA QUINCENA DE AGOSTO	TR/PIC	FEDERAL	\$	5,349.12
		SAMUEL ROCHA CASTAÑEDA	RCB	PAGO DE 2DA QUINCENA DE AGOSTO	TR/PIC	FEDERAL	\$	5,349.12
		JOSE BENITO AVIÑA GARCIA	RCB	PAGO DE 2DA QUINCENA DE AGOSTO	TR/PIC	FEDERAL	\$	3,548.10
		BERNABE VILLAREAL ALVAREZ	RCB	PAGO DE 2DA QUINCENA DE AGOSTO	TR/PIC	FEDERAL	\$	3,548.10
		PEDRO DOMINGUEZ ARENAS	RCB	PAGO DE 2DA QUINCENA DE AGOSTO	TR/PIC	FEDERAL	\$	3,548.10
28/08/2015	CH-631	YONI DE LA CRUZ CRUZ	RCB	PAGO DE 2DA QUINCENA DE AGOSTO	TR/PIC	FEDERAL	\$	3,548.10
31/08/2015	P-748	SERVICIO DE ADMINISTRACION TRIBUTARIA	F-81005	PAGO DE FINIQUITO DE AUX. DE CAMPO	TR/PIC	FEDERAL	\$	3,655.03
				PAGO DE ISR DEL MES DE JULIO			\$	7,105.72
							\$	-
							\$	-
							\$	-
CHEQUES EN TRANSITO								
							\$	-
TOTAL DEL MES								\$
							\$	88,209.96
						COMITÉ		
Elaboro						ACUMULADO	\$	1,032,578.60
Ing. Maria Aurora Avila Garcia								

SALDO EN LIBROS	\$	-
SUMA SALDO Y TRANSITO	\$	-
SALDO EN BANCOS	\$	-
SALDO CONCILIADO	\$	-

SUBCOMPONENTE DE SANIDAD VEGETAL, COMPONENTE SANIDAD DEL PROGRAMA SANIDAD E INOCUIDAD AGROALIMENTARIA 2015

INFORME FÍSICO Y FINANCIERO

ESTADO: COAHUILA

MANEJO FITOSANITARIO DEL NOGAL

INFORME CORRESPONDIENTE AL MES DE AGOSTO DE 2015

ACTIVIDAD	UNIDAD DE MEDIDA	FÍSICO				FINANCIERO							
		PROG. ANUAL	AL MES		%	PROG. ANUAL	AL MES				%		
			PROGRAMADO	REALIZADO			PROGRAMADO	TRANSFERIDO	AUTORIZADO	EJERCIDO		DIFERENCIA	
EXPLORACIÓN													
SUPERFICIE EXPLORADA	HECTÁREAS	0.00	0.00	0.00	0								
SITIOS EXPLORADOS	NÚMERO	0	0	0	0								
TRAMPEO						2,806,248.50	2,211,360.00	0.00	2,211,360.00	698,640.69	1,512,719.31	32	
SUPERFICIE TRAMPEADA	HECTÁREAS	14,310.00	14,310.00	12,400.00	87								
SUPERFICIE LABOR	HECTÁREAS	101,808.00	70,408.00	42,804.00	61								
TRAMPAS COLOCADAS	NÚMERO	1,431	1,431	1,688	118								
TRAMPAS REVISADAS	NÚMERO	22,594	15,698	11,282	72								
MUESTREO													
SUPERFICIE MUESTREADA	HECTÁREAS	0.00	0.00	0.00	0								
SITIOS MUESTREADOS	NÚMERO	0	0	0	0								
SUPERFICIE LABOR	HECTÁREAS	0.00	0.00	0.00	0								
CONTROL LEGAL													
SITIOS SUPERVISADOS	NÚMERO	0	0	0	0								
CONTROL CULTURAL													
SUPERFICIE CONTROLADA	HECTÁREAS	0.00	0.00	0.00	0								
PREDIOS CONTROLADOS	NÚMERO	0	0	0	0								
SUPERFICIE LABOR	HECTÁREAS	0.00	0.00	0.00	0								
CONTROL BIOLÓGICO						1,013,284.00	794,456.00	0.00	794,456.00	37,920.00	756,536.00	5	
SUPERFICIE CONTROLADA	HECTÁREAS	21,893.00	16,102.00	735.00	5								
PREDIOS CONTROLADOS	NÚMERO	448	318	27	8								
SUPERFICIE LABOR	HECTÁREAS	72,176.00	54,144.00	2,911.00	5								
CONTROL QUÍMICO													
SUPERFICIE CONTROLADA	HECTÁREAS	0.00	0.00	4.00	100								
PREDIOS CONTROLADOS	NÚMERO	0	0	2	100								
SUPERFICIE LABOR	HECTÁREAS	0.00	0.00	12.00	100								
CAPACITACIÓN						166,344.00	140,642.00	0.00	140,642.00	24,861.47	115,780.53	18	
PLÁTICAS A PRODUCTORES	NÚMERO	10	8	4	50								
CURSOS A TÉCNICOS	NÚMERO	10	8	1	13								
DIVULGACIÓN						51,001.00	15,000.00	0.00	15,000.00	2,478.58	12,521.42	17	
IMPRESOS	NÚMERO	2,000	0	0	0								
SPOTS	NÚMERO	0	0	0	0								
SICAFI						325,474.00	190,856.00	0.00	190,856.00	90,424.84	100,431.16	47	
INFORMES TÉCNICOS	NÚMERO	12	8	8	100								
INFORMES FINANCIEROS	NÚMERO	12	8	8	100								
EVALUACIÓN						13,000.00	0.00	0.00	0.00	0.00	0.00	0	
EVALUACIÓN	NÚMERO	1	0	0	0								
SUPERVISIÓN						15,600.00	10,400.00	0.00	10,400.00	0.00	10,400.00	0	
SUPERVISIÓN	NÚMERO	12	8	0	0								
INFORMES REVISADOS	NÚMERO	12	8	0	0								
						4,390,951.50	3,362,714.00	0.00	3,362,714.00	854,325.58	2,508,388.42	25	

GERENTE DEL COMITÉ ESTATAL DE SANIDAD VEGETAL DE COAHUILA

JEFATURA DEL PROGRAMA DE SANIDAD VEGETAL

REPRESENTANTE DEL GOBIERNO DEL ESTADO

JU' LOCAL DE SANIDAD VEGETAL DE GENERAL CEF
 CONCILIACION BANCARIA DE LA CTA: 4023545304
 AGOSTO 2015

FECHA	N° de CHEQUE	NOMBRE	FACTURA	CONCEPTO	APORTANTE	MONTO	DEPOSITO	SALDO
								\$ 13,856.74
31/08/2015	4673	JLSVGC		IMPUESTOS JOSE NIETO JU	PRODUCTORES	\$ 1,550.00		\$ 13,856.74
14/08/2015	TRANS	IMSS		IMSS	PRODUCTORES	\$ 1,405.70		\$ 12,306.74
14/08/2015	TRANS	PISA AGROPECUARIA		PROD QUIMICOS	PRODUCTORES	\$ 13,479.20		\$ 10,901.04
18/08/2015	TRANS	AGROSEROU		PROD ORGANICOS	PRODUCTORES	\$ 5,832.40		-\$ 2,578.16
03/08/2015		JLSVGC		DEPOSITO			\$ 500.00	-\$ 7,910.56
05/08/2015		JLSVGC		DEPOSITO			\$ 800.00	-\$ 7,110.56
06/08/2015		JLSVGC		DEPOSITO			\$ 18,000.00	\$ 10,889.44
04/08/2015		JLSVGC		DEPOSITO			\$ 8,940.00	\$ 19,829.44
24/08/2015		JLSVGC		DEPOSITO			\$ 5,212.00	\$ 25,041.44
31/08/2015		JLSVGC		DEPOSITO			\$ 3,353.67	\$ 28,395.11
31/08/2015		JLSVGC		DEPOSITO			\$ 8,329.28	\$ 36,724.39
31/08/2015		JLSVGC		DEPOSITO			\$ 300.00	\$ 37,024.39
		COMISIONES BANCARIAS				\$ 435.00		\$ 36,589.39
		IVA				\$ 69.60		\$ 36,519.79
								\$ 36,519.79
				TOTAL DEL MES		\$ 22,771.90	\$ 45,434.95	

CH. TRANSITO

SALDO EN LIBROS

SUMA SALDO Y TRANSI' \$

SALDO EN BANCOS

\$ 36,519.79

SALDO CONCILIADO

Elaboro:

Reviso:

Elizabeth Sanchez Salas
Secretaria

Ing. Jorge Hernandez Cuellar
Profesional Fitosanitario

Junta Local de Sanidad Vegetal Comarca Lagunera Coahuila A.C.

Relacion de Cheques de la Campaña MANEJO FITOSANITARIO DE NOGAL Del mes de AGOSTO DE 2015

FECHA	No de CHEQUE	NOMBRE	FACTURA	CONCEPTO	ACCION	APORTANTE	SALDO INICIAL DE MES		\$
									125,837.86
									125,837.86
14/08/2015	P-2654	JUAN ANTONIO PUERTA GALLEGOS	RCB	PAGO DE 1ER QUINCENA DE AGOSTO	TR/GB TRONCO	FEDERAL	\$4,611.72		121,226.14
17/08/2015	P-2655	INSTITUTO MEXICANO DEL SEGURO SOCIAL	F-523658	PAGO DE IMSS DEL MES DE JULIO	TR/GB TRONCO	FEDERAL	\$1,312.29		119,913.85
19/08/2015	DEPOSITO	COMITÉ ESTATAL DE SANIDAD VEGETAL		APORTACIONES ESTATALES CICLO 2014				\$ 364,220.00	484,133.85
27/08/2015	P-2656	JUAN ANTONIO PUERTA GALLEGOS	RCB	PAGO DE 2DA QUINCENA DE AGOSTO	TR/GB TRONCO	FEDERAL	\$4,559.02		479,574.83
31/08/2015	P-2657	SERVICIO DE ADMINISTRACION TRIBUTARIA	F-81008	PAGO DE ISR DEL MES DE JULIO	TR/GB TRONCO	FEDERAL	\$1,477.94		478,096.89
									478,096.89
									478,096.89
									478,096.89
									478,096.89
									478,096.89
									478,096.89
									478,096.89
TOTAL DEL MES							\$ 11,960.97		
CHEQUES EN TRANSITO									
						ACUMULADO	\$155,594.38		

SALDO EN LIBROS	\$	478,096.89
SALDO Y TRANSITO	\$	478,096.89
SALDO EN BANCOS	\$	478,096.89
		SALDO CONCILIADO

Elaboro

Ing. Maria Aurora Avila Garcia

NOTA: NO VA COINCIDIR EL SALDO EN BANCO CON EL SALDO CONCILIADO POR QUE EN EL LISTADO DE CHEQUES NO SE AGREGO UN GASTO POR \$ 2,245.99 DE MTO VEH., DICHO GASTO SE CONTEMPLARA PARA EL RECURSO 2014.



SEDER

Secretaría de Desarrollo Rural

**JUNTA LOCAL DE SANIDAD VEGETAL DE
PARRAS, COAHUILA. A.C.**

**IMPACTO TECNICO FITOSANITARIO DE CAMPAÑAS
CAMPAÑA CONTRA MOSCA MEXICANA DE LA FRUTA**

Informe Físico Correspondiente al mes de Agosto del 2015

TRAMPEO: Durante este mes se instalaron 60 trampas Multilure en las 32, 33, 34 y 35 las cuales fueron revisadas durante 5 semanas en este mes, a intervalos de 7 días, revisando un total de 240 trampas durante este mes, atendiendo a 60 productores de manera directa en el municipio.

PLAN EMERGENTE: Durante este mes no se presentaron capturas, por lo que no fue establecido ningún plan emergente, en lo referente al muestreo se muestrearon 120 kg de pera, en lo que se refiere al control químico no se fumigo ningún área, por no contar con planes de emergencia activos, para el control mecánico se retiraron 1,770kg fruta de pera.

ATENTAMENTE.

ING. ANTONIO C. MEDINA HERNANDEZ
PROFESIONAL FITOSANITARIO

JUNTA LOCAL DE SANIDAD VEGETAL DE LA COMARCA LAGUNERA, COAHUILA. A.C.

Manejo Fitosanitario de Nogal


Impacto Técnico Mensual
Agosto 2015

Entre las principales plagas del Nogal que afectan el rendimiento en producción de Nuez se contempla el Gusano Barrenador de la Nuez, Gusano Barrenador del Ruezno y Barrenador del Tronco, aunadas a estas otras plagas secundarias como son: Salivazo, Pulgón Amarillo, Pulgón Negro y chinches, se detecta también el Gusano Minador de la hoja del arete como una plaga que se encuentra en la mayor parte de las huertas de la Región.

APACITACION: Se llevaron a cabo platicas a productores sobre Manejo Integrado de Plagas del Cultivo del Nogal en los Municipios de San Pedro y Matamoros, Coah.

ACCIONES FITOSANITARIAS.

TRAMPEO: Durante el mes de Agosto se continúa con el monitoreo de Gusano barrenador del Ruezno y Barrenador del Tronco, llevándose a cabo la instalación y revisión de trampas tipo delta y amarillas pegajosas en la Red de trampeo en los Municipios de la Región Lagunera de Coahuila, Francisco I. Madero, San Pedro, Matamoros, Torreón y Viesca Coah.



Estas actividades se llevaron a cabo en las semanas: 32, 33, 34 y 35 , instalándose 38 trampas tipo delta, revisándose 468 trampas amarillas pegajosas con una captura total de 70 de Barrenador del tronco y 455 trampas delta con una captura total de 4,583 adultos de Gusano Barrenador del Ruezno(*Cydia cariana*) por lo que algunos productores han realizado además del control biológico, aplicaciones de producto químico para controlar esta ultima plaga.



FENOLOGIA DEL CULTIVO: El cultivo de Nogal se encuentra en la etapa fenológica de desarrollo del fruto (el llenado de almendra), en huertas que cuentan con agua de bombeo se lleva acabo riegos de auxilio

SICAFI: Se envían los formatos de avances físicos y financieros del mes de Agosto para que se analicen en la Subcomisión de Sanidad Vegetal y/o Comisión de Sanidades de acuerdo a los reportes que en el SICAFI aparecen.

Atentamente

Ing. Juan Antonio Puerta Gallegos



IMPACTO TECNICO FITOSANITARIO DE LAS CAMPAÑAS

Junta Local de Sanidad Vegetal de General Cepeda Campaña Manejo Fitosanitario del Nogal 2015

Informe Físico correspondiente al mes de Agosto del 2015.

1.- El trabajo de **trampeo**, se lleva a cabo en un área de 175 hectáreas. Presentándose capturas de barrenador del tronco en las trampas amarillas de cartón con stiken de 30 x 30 cm. En un total de 60 trampas instaladas, se tubo un total de 338 insectos capturados teniendo al final del mes un decremento del - 40.70% de infestación de esta plaga con respecto al inicio del mes. En esta acción se beneficia a 28 Productores.

En este mes se incremento la red de trampeo con 25 trampas de tipo ala con feromona para atraer adultos de Gusano Barrenador del Ruezno. Teniendo al final del mes un total de 368 insectos capturados y un decremento del 50.47 % de infestación de la plaga. En esta acción se beneficia a 8 productores en una superficie de 600 hectáreas.

En este mes se llevo a cavo la liberación de 8,050 pulgadas cuadradas de trichogramma en una área de 805 has de nogal, beneficiando a 11 productores.

En este mes se llevo a cavo la liberación de 90 centímetros cúbicos de crisopa en una área de 54 has de nogal, beneficiando a dos productores.

Elaboro:

Elizabeth Sánchez Salas
Secretaria

Reviso:

Ing. Jorge Hernández Cuellar
Profesional fitosanitario



RGC-MFN-02

IMPACTO TECNICO FITOSANITARIO DE LAS CAMPAÑAS

Junta Local de Sanidad Vegetal de Saltillo Campaña Contra plagas del Nogal


Informe Físico correspondiente al mes de Agosto del 2015.

1.- El trabajo de **Trampeo** Se lleva a cabo en un área de 630 ha., Presentándose bajas capturas de barrenador del tronco en las trampas amarillas de cartón con stiken de 30 x 60 cm. En un total de 37 trampas instaladas, teniendo un total de 15 insectos lo cual representa 5.0 % de infestación la cual es baja. Beneficiando a 46 Productores, En cuanto a Barrenador de Ruezno se revisaron las trampas de ala con atrayente en 370 ha. Presentándose capturas de 8 palomillas/trampa en este mes en un total de 37 trampas beneficiando a 46 productores, En huertas comerciales se han llevado a cabo aplicaciones de insecticida para el control de barrenador del ruezno, gusano telarañero y pulgones en las diferentes huertas de Saltillo, Arteaga y Ramos Arizpe.

2.- En la acción de **Control Biológico** Se llevó a cabo la liberación de Trichogramma y Chrysopa en el Mpio de Saltillo y Ramos Arizpe en una superficie total de 70 hectareas.



ING. FERNANDO GUAJARDO RAMOS
PROFESIONAL DE CAMPAÑA



COMITE ESTATAL DE SANIDAD
VEGETAL DE COAHUILA

INFORME DEL MES DE AGOSTO DE 2015
PROGRAMA: MANEJO FITOSANITARIO DEL NOGAL

MUESTREO

Durante el mes de agosto se llevaron a cabo 160 revisiones programadas para este periodo en las 40 trampas que se instalaron para este ciclo, en las que se tuvieron 78 capturas de barrenadores del tronco. Se cumplió con el 100 % de las metas del mes. Lo realizado se llevó a cabo con recursos provenientes de préstamo para la compra de gasolina, también se continuó la revisión de trampas para monitoreo del GBR, en el 100 % de lo programado. Se atendió en forma directa a 15 productores en una superficie de 554 ha.

DIVULGACIÓN Y ASISTENCIA TÉCNICA

Durante este mes se revisaron las 22 trampas para el monitoreo del GBR. Lo que representó 132 revisiones en 307 has. para este mes. así mismo se proporcionó a los productores la información necesaria para el manejo y tratamiento de otras plagas y enfermedades El 6 y 7 de agosto se participó como coordinador de la mesa de Fitosanidad en el 2º Congreso Nogalero del Norte de Coahuila celebrado en Allende Coah.

ELABORO EL INFORME

ING. HERIBERTO AGUILAR PEREZ
PROFESIONAL FITOSANITARIO
DE LA JLSV – ZARAGOZA

SUBCOMPONENTE DE SANIDAD VEGETAL, COMPONENTE SANIDAD DEL PROGRAMA SANIDAD E INOCUIDAD AGROALIMENTARIA 2015

INFORME FÍSICO Y FINANCIERO

ESTADO: COAHUILA

MANEJO FITOSANITARIO DE HORTALIZAS

INFORME CORRESPONDIENTE AL MES DE AGOSTO DE 2015

ACTIVIDAD	UNIDAD DE MEDIDA	FÍSICO				FINANCIERO							
		PROG. ANUAL	AL MES			PROG. ANUAL	AL MES						
			PROGRAMADO	REALIZADO	%		PROGRAMADO	TRANSFERIDO	AUTORIZADO	EJERCIDO	DIFERENCIA	%	
TRAMPEO													
SUPERFICIE TRAMPEADA	HECTÁREAS	3,030.00	2,645.00	6,126.00	232	1,320,802.00	953,332.00	0.00	953,332.00	404,076.77	549,255.23	42	
SUPERFICIE LABOR	HECTÁREAS	40,070.00	21,170.00	11,426.00	54								
TRAMPAS COLOCADAS	NÚMERO	695	585	923	158								
TRAMPAS REVISADAS	NÚMERO	13,855	6,650	1,434	22								
MUESTREO													
SUPERFICIE MUESTREADA	HECTÁREAS	300.00	300.00	610.00	203								
SUPERFICIE LABOR	HECTÁREAS	2,600.00	2,600.00	810.00	31								
SITIOS MUESTREADOS	NÚMERO	10	10	8	80								
CONTROL LEGAL													
SITIOS SUPERVISADOS	NÚMERO	0	0	0	0								
CONTROL CULTURAL													
SUPERFICIE CONTROLADA	HECTÁREAS	1,000.00	0.00	67.00	100								
SUPERFICIE LABOR	HECTÁREAS	0.00	0.00	67.00	100								
PREDIOS CONTROLADOS	NÚMERO	100	0	4	100								
CONTROL BIOLÓGICO													
SUPERFICIE CONTROLADA	HECTÁREAS	1,100.00	1,100.00	40.80	4	108,600.00	108,600.00	0.00	108,600.00	0.00	108,600.00	0	
SUPERFICIE LABOR	HECTÁREAS	5,150.00	5,150.00	112.40	2								
PREDIOS CONTROLADOS	NÚMERO	154	154	8	5								
CONTROL QUÍMICO													
SUPERFICIE CONTROLADA	HECTÁREAS	0.00	0.00	0.00	0								
SUPERFICIE LABOR	HECTÁREAS	0.00	0.00	0.00	0								
PREDIOS CONTROLADOS	NÚMERO	0	0	0	0								
CAPACITACIÓN													
CURSOS A TÉCNICOS	NÚMERO	3	3	1	33	43,460.00	7,375.00	0.00	7,375.00	3,315.06	4,059.94	45	
PLÁTICAS A PRODUCTORES	NÚMERO	7	7	1	14								
DIVULGACIÓN													
IMPRESOS	NÚMERO	0	0	0	0								
SPOTS	NÚMERO	0	0	0	0								
SICAFI													
INFORMES TÉCNICOS	NÚMERO	12	8	8	100								
INFORMES FINANCIEROS	NÚMERO	12	8	8	100								
EVALUACIÓN													
EVALUACIÓN	NÚMERO	0	0	0	0								
SUPERVISIÓN													
SUPERVISIÓN	NÚMERO	6	4	0	0	100,638.00	18,000.00	0.00	18,000.00	1,975.38	16,024.62	11	
INFORMES REVISADOS	NÚMERO	6	4	0	0								
						1,573,500.00	1,087,307.00	0.00	1,087,307.00	409,367.21	677,939.79	38	

GERENTE DEL COMITÉ ESTATAL DE SANIDAD VEGETAL DE COAHUILA

JEFATURA DEL PROGRAMA DE SANIDAD VEGETAL

REPRESENTANTE DEL GOBIERNO DEL ESTADO

SICAFI: 07/09/2015
Hora: 11:35:45 a.m.



Este Programa es público, ajeno a cualquier partido político. Queda prohibido el uso para fines distintos a los establecidos en el Programa.

COMITÉ ESTATAL DE SANIDAD VEGETAL DE COAHUILA

CAMPAÑA DE MANEJO FITOSANITARIO DE HORTALIZAS

Informe de actividades realizadas
Mes de Agosto del 2015

Antecedentes

En el mes de Junio se realizó el monitoreo de mosquita blanca, en los cultivos hortícolas de la región, mediante la instalación y revisión de trampas amarillas pegajosas en las localidades de; Petronilas, Gabino Vázquez, Benito Juárez, PP Menachiqui, Ej. Santa María, San Miguel, San Esteban y San Felipe, de los Municipios de: Matamoros, Viesca, Francisco I Madero y San Pedro mediante la instalación de 29 trampas y la revisión de 166 trampas amarillas pegajosas, dichas revisiones se llevaron a cabo en las semanas: 28, 29, 30, y 31,



Figura 1. Trampa en cultivo de melón para monitores de mosquita blanca

En el mes de Julio se llevaron a cabo capacitaciones a productores de las localidades de; Petronilas (municipio de Matamoros) y Villanueva del municipio de Viesca. EL objetivo de las capacitaciones fue el dar a conocer la importancia que tiene el control cultural en el cultivo del melón y como este tipo de acciones pueden bajar la población de mosquita blanca.

Ademas se colocaron 30 trampas amarillas con pegamento (stickem) de las cuales se realizan 136 revisiones, trampeándose 630 hectáreas, las trampas fueron colocadas en malezas en los lotes que serán sembrados de papa en el ciclo 2015 en la región de Arteaga, Coah.

COMITÉ ESTATAL DE SANIDAD VEGETAL DE COAHUILA

Las acciones realizadas en este proyecto fitosanitario tienen por objeto detectar de manera oportuna la presencia de mosquita blanca, y así realizar en tiempo y forma medidas de control y poder evitar la diseminación de la enfermedad, a otros cultivos.

Situación fitosanitaria

Al mes de Junio del 2015, en los municipios de Parras de la Fuente, Matamoros, Viesca y San Pedro de las Colonias la presencia de mosquita blanca se encuentra presente, así como la paratRIOZA en el municipio de Arteaga con un estatus de **Zona Bajo Control Fitosanitario** (Figura 2).

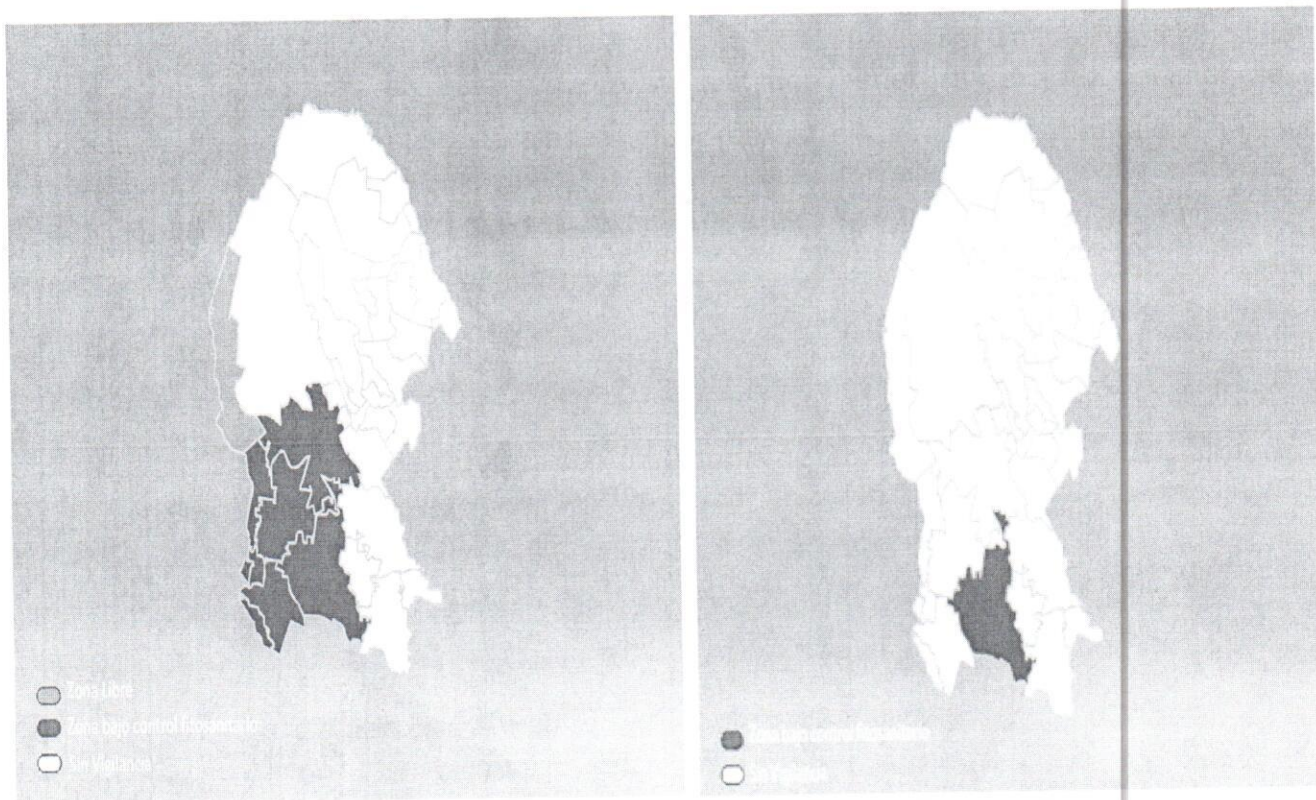


Figura 2. Presencia de mosquita blanca y paratRIOZA en los municipios de estado de Coahuila.
Fuente: Mapa Multimedia SENASICA 2015.

COMITÉ ESTATAL DE SANIDAD VEGETAL DE COAHUILA

Acciones fitosanitarias

De acuerdo a la estrategia operativa para la campaña Manejo Fitosanitario de Hortalizas para este año 2015 las acciones que se llevarán para alcanzar el objetivo – meta planteado serán las siguientes:

○ **Trampeo.** Se instalará un red de trapeo en 2,730 hectáreas en donde se instalarán 605 trampas amarillas pegajosas dentro de los surcos en lo más alto de la planta siempre en contra del viento, con revisiones semanales, esto con la única finalidad de detectar oportunamente la presencia de Mosquita Blanca y poder realizar oportunamente medidas de control.

Control Cultural. Otra de las acciones llevadas a cabo al finalizar la temporada es la supervisión de restos de en donde se realizarán recorridos en la superficie de melón, con la finalidad de identificar de forma visual focos de infección y eliminarlos con esta acción.

Control Biológico. Esta actividad se realiza liberando en campo *Crysopa* en etapa de huevo en los meses de Abril, Mayo, Junio, Julio y Agosto, ya que ataca a insectos de cuerpo blando como huevos y ninfas de Mosca Blanca, haciendo liberación de 2 centímetro cubico por hectárea.

○ **Capacitación.** Dirigida a productores de melón que será impartida por personal técnico de la campaña a los productores de melón de temas referentes como las acciones llevadas a cabo en la campaña, además el manejo integrado de mosquita blanca y al personal técnico pláticas de bitácoras de campo en el sicafi, utilización de dispositivos móviles entre otras.

COMITÉ ESTATAL DE SANIDAD VEGETAL DE COAHUILA

Acciones realizadas

Trampeo: Durante el mes de Agosto se continuó con el monitoreo de mosquita blanca, en los cultivos hortícolas de la región, mediante la instalación y revisión de trampas amarillas pegajosas en las localidades de; Petronilas, Gabino Vázquez, Benito Juárez, Emiliano Zapata, Congregación Hidalgo, El Cuatro y La Azufrera de los Municipios de Matamoros y Viesca, mediante la instalación de 62 trampas y la revisión de 105 trampas amarillas pegajosas, dichas revisiones se llevaron a cabo en las semanas: 32, 33, 34 y 35 obteniendo un total de 45033 individuos capturados, siendo esto un promedio de 429 moscas por trampa. Además se colocaron 30 trampas amarillas con pegamento (stickem) de las cuales se realizan 120 revisiones, trampeándose 590 Hectáreas, las trampas fueron colocadas en malezas en los lotes que serán sembrados de papa en el ciclo 2015 en la región de Arteaga, Coahuila.

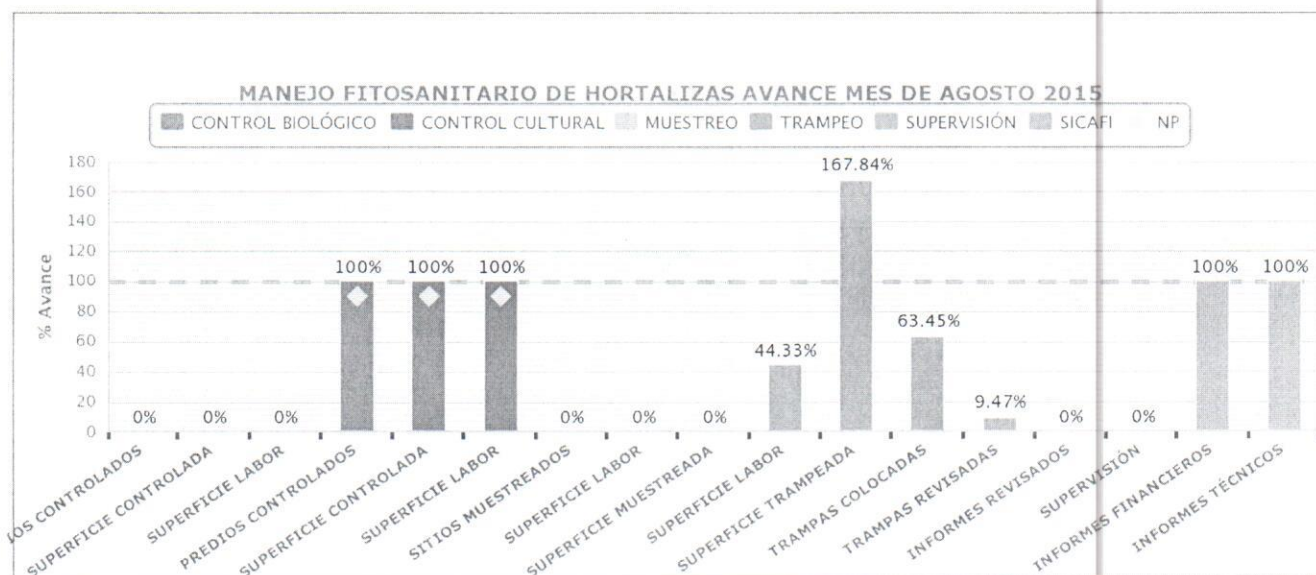
Control Cultural: Se comienza a hacer la labor cultural (destrucción de residuos de cosecha), como método para el control de la mosquita blanca en los ejidos de Benito Juárez y Gabino Vázquez, teniendo con esto una superficie controlada de 67 hectáreas de cuatro predios en los municipios de Viesca y Matamoros.

Cumplimiento de metas

Durante el mes de Junio se instalaron 62 trampas amarilla en cultivo de melón con revisiones en las semanas 32, 33, 34 y 35, revisando un total de 105 trampas en este mes de Julio en 184 hectáreas beneficiando a 63 productores de melón, además se instalaron 30 trampas amarillas en cultivo de papa con 120 revisiones durante este mes en 590 hectáreas beneficiando a 20 productores. La inspección de las trampas se lleva a intervalos de 7 días.

COMITÉ ESTATAL DE SANIDAD VEGETAL DE COAHUILA

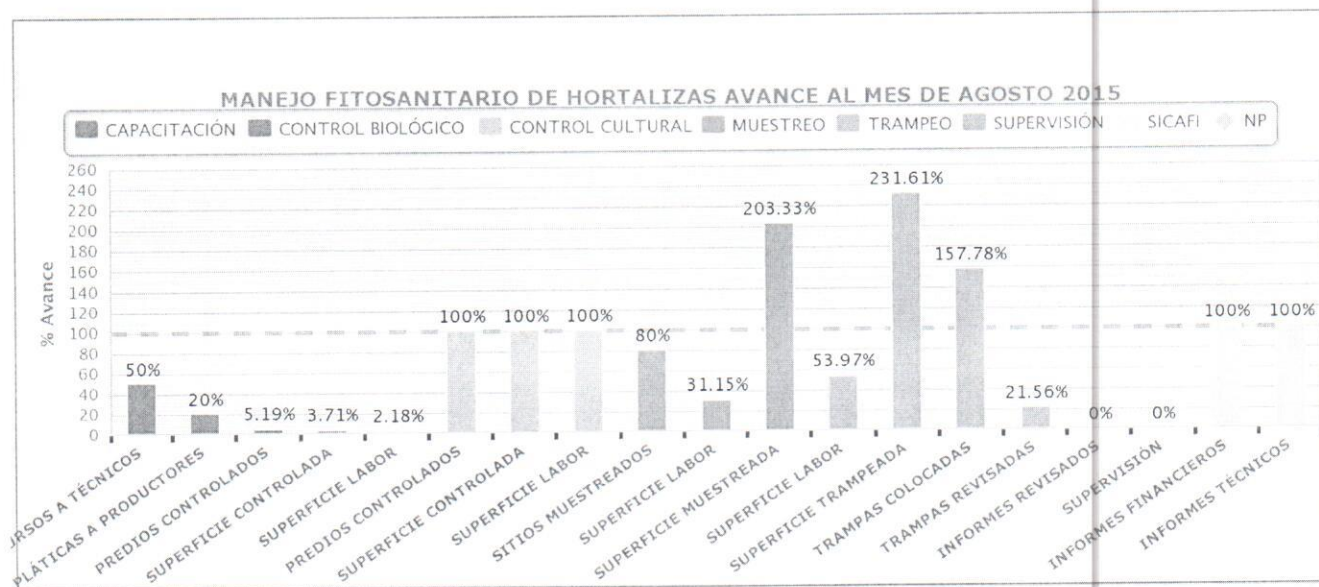
ACTIVIDAD	UNIDAD DE MEDIDA	FISICO			
		PROG. ANUAL	AL MES		%
			PROGRAMADO	REALIZADO	
TRAMPEO					
SUPERFICIE TRAMPEADA	HECTÁREAS	3,030	2,645	6,126	232
SUPERFICIE LABOR	HECTÁREAS	40,070	21,170	11,426	54
TRAMPAS COLOCADAS	NÚMERO	695	585	923	158
TRAMPAS REVISADAS	NÚMERO	13,855	6,650	1,434	22
MUESTREO					
SUPERFICIE MUESTREADA	HECTÁREAS	300	300	610	203
SUPERFICIE LABOR	HECTÁREAS	2,600	2,600	810	31
PREDIOS CONTROLADOS	NÚMERO	10	0	4	100
CONTROL CULTURAL					
SUPERFICIE CONTROLADA	HECTAREAS	1,000	0.00	67	100
SUPERFICIE LABOR	HECTAREAS	0	0.00	67	100
PREDIOS CONTROLADOS	NUMERO	100	0.00	4	100
CONTROL BIOLÓGICO					
SUPERFICIE CONTROLADA	HECTÁREAS	1,100	1,100	40.80	4
SUPERFICIE LABOR	HECTÁREAS	5,150	5,150	112.40	2
PREDIOS CONTROLADOS	NÚMERO	154	154	8	5
CAPACITACION					
CURSO A TECNICOS	NUMERO	3	3	1	33
PLATICA A PRODUCTORES	NUMERO	7	7	1	14



Grafica 1. Avances registrados de las acciones llevadas a cabo durante el mes de Agosto de 2015.

Fuente: Gráficos del .SICAFI 2015

COMITÉ ESTATAL DE SANIDAD VEGETAL DE COAHUILA



Grafica 2. Avances registrados de las acciones llevadas a cabo durante al mes de Agosto de 2015.

Aspecto financiero

ACTIVIDAD	PROG. ANUAL	EJERCIDO EN EL MES			PROG. AL MES	EJERCIDO AL MES			% AL MES
		TOTAL	FEDERAL	ESTATAL		TOTAL	FEDERAL	ESTATAL	
TRAMPEO	1,320,802	67,556.71	67,556.71	0.00	953,332	404,076.77	391,609.52	12,467.25	31
C. BIOLÓGICO	108,600	0.00	0.00	0.00	108,600	0.00	0.00	0.00	0
CAPACITACIÓN	46,460	3,315.06	3,315.06	0.00	7,375	3,315.06	3,315.06	0.00	8
SUPERVISIÓN	100,638	0.00	0.00	0.00	18,000	1,975.38	156.88	1,818.50	2
	1,573,500	70,871.77	70,871.77	0.00	1,087,307	409,367.21	395,081.46	14,285.75	28

Cuadro 2. Informe financiero correspondiente al mes de Agosto de 2015. Fuente: SICAFI 2015

COMITÉ ESTATAL DE SANIDAD VEGETAL DE COAHUILA

Impacto de las acciones fitosanitarias

Como resultado de la acción de trampeo, en la revisión semanal, en este mes se presentaron altas capturas de mosquita blanca por lo que se realizó la aplicación de productos químicos para reducir las densidades poblacionales del vector, sin embargo no se lograron reducir las poblaciones debido a las frecuentes precipitaciones y a las altas temperaturas que se presentaron en este mes, lo que conlleva a un aumento de hospederos alternantes como malezas.

JUNTA LOCAL DE SANIDAD VEGETAL DE LA COMARCA LAGUNERA, COAHUILA. A.C.

Manejo Fitosanitario de Hortalizas

Impacto Técnico Mensual
Agosto 2015

La Mosquita Blanca (*Bemisia* spp.) Es la principal plaga que afecta a cultivos de melón de la región lagunera, se alimenta de la savia de las plantas insertando su aparato bucal picador-chupador, provocando desórdenes fisiológicos y con ello amarillamiento en las hojas y por consiguiente el secamiento de las plantas, además de ser vector de enfermedades provocadas por virus. El virus que es transmitido por esta plaga pertenece al grupo de los geminivirus, el cual provoca amarillamiento de las hojas provocando pérdidas que llegan a alcanzar hasta el 100%. Esta plaga es importante en la región debido a la extensión de hectáreas cultivadas de melón, es por esta razón que se monitorea para detectar de manera oportuna su aparición y así prevenir daños graves al cultivo.



ACCIONES FITOSANITARIAS.

TRAMPEO: Durante el mes de Agosto se continuó con el monitoreo de mosquita blanca, en los cultivos hortícolas de la región, mediante la instalación y revisión de trampas amarillas pegajosas en las localidades de; Petronilas, Gabino Vázquez, Benito Juárez, Emiliano Zapata, Congregación Hidalgo, El Cuatro y La Azufrera de los Municipios de Matamoros y Viesca, mediante la instalación de 62 trampas y la revisión de 105 trampas amarillas pegajosas, dichas revisiones se llevaron a cabo en las semanas: 32, 33, 34 y 35 obteniendo un total de 45033 individuos capturados, siendo esto un promedio de 429 moscas por trampa.

FENOLOGÍA DEL CULTIVO: En las comunidades de: Nueva Reynosa, Gabino Vázquez y Benito Juárez algunos de los predios con cultivo de Melón ya se encuentran en cosecha, mientras en otros predios la fenología del cultivo se encuentra en floración y fructificación. En los ejidos de: El cuatro, Villanueva, Benito Juárez y Petronilas el cultivo de melón se encuentra en las primeras hojas verdaderas y otros ya con guías de 10-15 cm.

CONTROL CULTURAL: Se comienza a hacer la labor cultural (destrucción de residuos de cosecha), como método para el control de la mosquita blanca en los ejidos de Benito Juárez y Gabino Vázquez, teniendo con esto una superficie controlada de 67 hectáreas de cuatro predios en los municipios de Viesca y Matamoros.

SICAFI: Se envían los formatos de avances físicos y financieros del mes de Agosto, para que se analicen en la Subcomisión de Sanidad Vegetal y/o Comisión de Sanidades de acuerdo a los reportes que en el SICAFI aparecen.

Atentamente

Ing. Julián Pliego Robles

COMPROBACIÓN DE GASTOS POR ACCIÓN EL MES DE Agosto DEL AÑO 2015

ESTADO DE COAHUILA

MANEJO FITOSANITARIO DE HORTALIZAS

FECHA	TIPO	POLIZA	REQU	BENEFICIARIO / APLICACION	CONCEPTO	REF / FACT	CUENTA	NOMBRE	IMPORTE	APLICADO	FEDERAL	STAT	
PARATRIOZA													
TRAMPEO													
14/08/2015	EGRESOS	2157	2157	SERVICIOS DAINITIN S.A DE C.V.	PAGO DE GASOLINA	2157	5080480120043	COMBUSTIBLE	5,000.00	5,000.00	5,000.00	0.00	
15/08/2015	DIARIO	5	0	JOSE LUIS DURAN DE LA PEÑA	NOMINA	5	5080480120801	SUELDOS	3,701.05	3,701.05	3,701.05	0.00	
24/08/2015	EGRESOS	2158	2158	JUNTA LOCAL DE SANIDAD VEGETAL DE ARTEAGA AC	PAGO DE IMPUESTOS	2158	5080480120818	SAR	755.50	755.50	755.50	0.00	
24/08/2015	EGRESOS	2159	2159	JUNTA LOCAL DE SANIDAD VEGETAL DE ARTEAGA AC	PAGO DE IMSS	2159	5080480120817	IMSS	4,583.99	4,583.99	4,583.99	0.00	
31/08/2015	DIARIO	6	0	JOSE LUIS DURAN DE LA PEÑA	NOMINA	6	5080480120801	SUELDOS	3,701.05	3,701.05	3,701.05	0.00	
31/08/2015	DIARIO	6	0	JOSE LUIS DURAN DE LA PEÑA	IMPUESTOS BANCARIOS	6	5080480120818	SAR	29.18	29.18	29.18	0.00	
									Aplicado a TRAMPEO:	17,770.77	17,770.77	17,770.77	0.00
									Aplicado a PARATRIOZA:	17,770.77	17,770.77	17,770.77	0.00
MOSQUITA BLANCA													
CAPACITACION													
31/08/2015	DIARIO	273	0	COMITE ESTATAL DE SANIDAD VEGETAL DE COAHUILA AC	IMSS JUANY	273	5080500020801	SUELDOS	1,514.94	1,514.94	1,514.94	0.00	
31/08/2015	DIARIO	2687	0	COMITE ESTATAL DE SANIDAD VEGETAL DE COAHUILA AC	ISPT JUANY	274	5080500020801	SUELDOS	1,800.12	1,800.12	1,800.12	0.00	
									Aplicado a CAPACITACION:	3,315.06	3,315.06	3,315.06	0.00
TRAMPEO													
14/08/2015	DIARIO	350	0	ING. ROGELIO VAZQUEZ PEREZ- ING.ANTONIO CESAR MEDIN NOMINA 1ER. QNA. MES DE AGOSTO DEL 2015 (ANTONIO C. MEDINA HEI	350	5080500120801	SUELDOS	5,260.56	5,260.56	5,260.56	0.00		
14/08/2015	DIARIO	350	0	ING. ROGELIO VAZQUEZ PEREZ- ING.ANTONIO CESAR MEDIN NOMINA 1ER. QNA. MES DE AGOSTO DEL 2015 (ING. ROGELIO VAZQUEZ	350	5080500120801	SUELDOS	5,097.41	5,097.41	5,097.41	0.00		
14/08/2015	DIARIO	2131	0	JUNTA LOCAL DE SANIDAD VEGETAL LAGUNA	JULIAN PLIEGO ROBLES	RCB	5080500120801	SUELDOS	3,611.26	3,611.26	3,611.26	0.00	
17/08/2015	DIARIO	2132	0	INSTITUTO MEXICANO DEL SEGURO SOCIAL	JULIAN PLIEGO ROBLES	F-523658	5080500120817	IMSS	872.84	872.84	872.84	0.00	
28/08/2015	DIARIO	2133	0	JUNTA LOCAL DE SANIDAD VEGETAL LAGUNA	JULIAN PLIEGO ROBLES	RCB	5080500120801	SUELDOS	3,577.58	3,577.58	3,577.58	0.00	
31/08/2015	DIARIO	2134	0	SERVICIO DE ADMINISTRACION TRIBUTARIA	JULIAN PLIEGO ROBLES	F-81014	5080500120801	SUELDOS	294.50	294.50	294.50	0.00	
31/08/2015	DIARIO	351	0	ING. ROGELIO VAZQUEZ PEREZ- ING.ANTONIO CESAR MEDIN NOMINA 2DA. QNA. MES DE AGOSTO DEL 2015 (ING. ROGELIO VAZQUEZ	351	5080500120801	SUELDOS	5,087.02	5,087.02	5,087.02	0.00		
31/08/2015	DIARIO	352	0	JUNTA LOCAL DE SANIDAD VEGETAL DE PARRAS, A.C.	IMSS (ING. ROGELIO VAZQUEZ PEREZ)	352	5080500120817	IMSS	1,724.44	1,724.44	1,724.44	0.00	
31/08/2015	DIARIO	352	0	JUNTA LOCAL DE SANIDAD VEGETAL DE PARRAS, A.C.	INFONAVIT (ING. ROGELIO VAZQUEZ PEREZ)	352	5080500120819	INFONAVIT	1,254.63	1,254.63	1,254.63	0.00	
31/08/2015	DIARIO	352	0	JUNTA LOCAL DE SANIDAD VEGETAL DE PARRAS, A.C.	RCV (ING. ROGELIO VAZQUEZ PEREZ)	352	5080500120823	RCV	1,574.56	1,574.56	1,574.56	0.00	
31/08/2015	DIARIO	353	0	SERVICIO DE ADMINISTRACION TRIBUTARIA DEL ESTADO DE IMPTS. CORRESPONDIENTES AL MES DE AGOSTO DEL 2015 (ING. ROGE	353	5080500120801	SUELDOS	1,353.00	1,353.00	1,353.00	0.00		
31/08/2015	DIARIO	351	0	ING. ROGELIO VAZQUEZ PEREZ- ING.ANTONIO CESAR MEDIN NOMINA 2DA. QNA. MES DE AGOSTO DEL 2015 (ING. ANTONIO C. MEDIN	351	5080500120801	SUELDOS	5,245.47	5,245.47	5,245.47	0.00		
31/08/2015	DIARIO	352	0	JUNTA LOCAL DE SANIDAD VEGETAL DE PARRAS, A.C.	IMSS (ING. ANTONIO C. MEDINA HDZ.)	352	5080500120817	IMSS	1,317.86	1,317.86	1,317.86	0.00	
31/08/2015	DIARIO	352	0	JUNTA LOCAL DE SANIDAD VEGETAL DE PARRAS, A.C.	INFONAVIT (ING. ANTONIO C. MEDINA HDZ.)	352	5080500120819	INFONAVIT	9,235.82	9,235.82	9,235.82	0.00	
31/08/2015	DIARIO	352	0	JUNTA LOCAL DE SANIDAD VEGETAL DE PARRAS, A.C.	RCV (ING. ANTONIO C. MEDINA HDZ.)	352	5080500120823	RCV	2,232.99	2,232.99	2,232.99	0.00	
31/08/2015	DIARIO	353	0	SERVICIO DE ADMINISTRACION TRIBUTARIA DEL ESTADO DE IMPTS. CORRESPONDIENTES AL MES DE AGOSTO DEL 2015 (ING. ANTOI	353	5080500120801	SUELDOS	2,046.00	2,046.00	2,046.00	0.00		
									Aplicado a TRAMPEO:	49,785.94	49,785.94	49,785.94	0.00
									Aplicado a MOSQUITA BLANCA:	53,101.00	53,101.00	53,101.00	0.00
									Aplicado a MANEJO FITOSANITARIO DE HORTALIZAS:	70,871.77	70,871.77	70,871.77	0.00

CESV COAHUILA

SICAFI: 05/09/2015
Hora: 04:14:11 p.m.



Este Programa es público, ajeno a cualquier partido político. Queda prohibido el uso para fines distintos a los establecidos en el Programa.

SUBCOMPONENTE DE SANIDAD VEGETAL, COMPONENTE SANIDAD DEL PROGRAMA SANIDAD E INOCUIDAD AGROALIMENTARIA 2015

INFORME FÍSICO Y FINANCIERO

ESTADO: COAHUILA

CAMPAÑA PULGÓN AMARILLO DEL SORGO

INFORME CORRESPONDIENTE AL MES DE AGOSTO DE 2015

ACTIVIDAD	UNIDAD DE MEDIDA	FÍSICO				FINANCIERO						
		PROG. ANUAL	AL MES			PROG. ANUAL	AL MES					
			PROGRAMADO	REALIZADO	%		PROGRAMADO	TRANSFERIDO	AUTORIZADO	EJERCIDO	DIFERENCIA	%
CONTROL CULTURAL												
PREDIOS CONTROLADOS	NÚMERO	0	0	0	0							
CONTROL LEGAL												
SITIOS SUPERVISADOS	NÚMERO	0	0	0	0							
TRAMPEO												
SUPERFICIE TRAMPEADA	HECTÁREAS	0.00	0.00	0.00	0							
TRAMPAS COLOCADAS	NÚMERO	0	0	0	0							
TRAMPAS REVISADAS	NÚMERO	0	0	0	0							
MUESTREO												
SUPERFICIE MUESTREADA	HECTÁREAS	1,323.00	880.00	501.00	57	216,160.00	136,552.00	0.00	136,552.00	12,328.84	124,223.16	9
SUPERFICIE LABOR	HECTÁREAS	5,292.00	3,520.00	656.00	19							
SITIOS MUESTREADOS	NÚMERO	60	40	44	110							
CONTROL DE FOCOS DE INFESTACIÓN												
SUPERFICIE CONTROLADA	HECTÁREAS	1,323.00	1,323.00	455.00	34	222,720.00	222,720.00	0.00	222,720.00	0.00	222,720.00	0
SUPERFICIE LABOR	HECTÁREAS	1,323.00	1,323.00	1,546.00	117							
SITIOS CONTROLADOS	NÚMERO	12	12	35	292							
CONTROL BIOLÓGICO												
PREDIOS CONTROLADOS	NÚMERO	0	0	29	100							
CAPACITACIÓN												
CURSOS A TÉCNICOS	NÚMERO	0	0	0	0	50,120.00	20,440.00	0.00	20,440.00	20,440.00	0.00	100
PLÁTICAS A PRODUCTORES	NÚMERO	0	0	0	0							
DIVULGACIÓN												
IMPRESOS	NÚMERO	0	0	0	0	11,000.00	11,000.00	0.00	11,000.00	0.00	11,000.00	0
SPOTS	NÚMERO	0	0	0	0							
SICAFI												
INFORMES TÉCNICOS	NÚMERO	12	8	8	100							
INFORMES FINANCIEROS	NÚMERO	12	8	2	25							
EVALUACIÓN												
EVALUACIÓN	NÚMERO	1	0	0	0							
SUPERVISIÓN												
SUPERVISIÓN	NÚMERO	3	2	3	150							
INFORMES REVISADOS	NÚMERO	12	8	2	25							
						500,000.00	390,712.00	0.00	390,712.00	32,768.84	357,943.16	8


GERENTE DEL COMITÉ ESTATAL DE SANIDAD VEGETAL DE COAHUILA



JEFATURA DEL PROGRAMA DE SANIDAD VEGETAL



REPRESENTANTE DEL GOBIERNO DEL ESTADO



SICAFI: 07/09/2015
Hora: 11:21:36 a.m.



Este Programa es público, ajeno a cualquier partido político. Queda prohibido el uso para fines distintos a los establecidos en el Programa.

IMPACTO TECNICO FITOSANITARIO DE LA CAMPAÑA PULGON AMARILLO DEL SORGO

Delegación de la SAGARPA en el Estado de:
COAHUILA
Comité Estatal de Sanidad Vegetal de:
COAHUILA

PULGON AMARILLO DEL SORGO

INFORME FISICO CORRESPONDIENTE AL MES DE AGOSTO DE 2015

MUESTREO.-

Se realiza muestreos en 27 predios de los Municipios de Viesca y Abasolo en cultivo de Sorgo forrajero, escobero y de grano. El resultado de estos muestreos fue positivo ya que se encontró presencia de la plaga en todos los predios muestreados el promedio de infestación es de aproximadamente un 19 %. En esta acción se muestrearon un total de 203 has. La infestación se considera baja ya que los cultivos se encuentran en una etapa de desarrollo temprana de desarrollo vegetativo y algunos están emergiendo.

CONTROL BIOLÓGICO.- En esta acción se realiza la liberación de 355 cm³ de Crysopa en 359 hectáreas de cultivo de sorgo en 3 aplicaciones diferentes. La primera se realizó en el Municipio de Viesca y las 2 siguientes en el Municipio de Abasolo. Con esta acción se benefició a 65 productores de forma directa.



ENRIQUE CISNEROS TORRES
RESPONSABLE DE CAMPAÑA

SUBCOMPONENTE DE SANIDAD VEGETAL, COMPONENTE SANIDAD DEL PROGRAMA SANIDAD E INOCUIDAD AGROALIMENTARIA 2015

INFORME FÍSICO Y FINANCIERO

ESTADO:COAHUILA

MANEJO FITOSANITARIO DE LA PAPA

INFORME CORRESPONDIENTE AL MES DE AGOSTO DE 2015

ACTIVIDAD	UNIDAD DE MEDIDA	FÍSICO				FINANCIERO							
		PROG. ANUAL	AL MES			PROG. ANUAL	AL MES						
			PROGRAMADO	REALIZADO	%		PROGRAMADO	TRANSFERIDO	AUTORIZADO	EJERCIDO	DIFERENCIA	%	
EXPLORACIÓN													
SUPERFICIE EXPLORADA	HECTÁREAS	0.00	0.00	0.00	0								
SITIOS EXPLORADOS	NÚMERO	0	0	0	0								
TRAMPEO						1,001,550.00	780,466.00	0.00	780,466.00	76,752.83	703,713.17	10	
SUPERFICIE TRAMPEADA	HECTÁREAS	2,000.00	1,710.00	13,710.00	802								
SUPERFICIE LABOR	HECTÁREAS	8,000.00	6,840.00	69,560.00	1017								
TRAMPAS COLOCADAS	NÚMERO	600	470	275	59								
TRAMPAS REVISADAS	NÚMERO	2,440	1,880	1,195	64								
MUESTREO													
SUPERFICIE MUESTREADA	HECTÁREAS	0.00	0.00	0.00	0								
SUPERFICIE LABOR	HECTÁREAS	0.00	0.00	0.00	0								
SITIOS MUESTREADOS	NÚMERO	0	0	0	0								
CONTROL LEGAL													
SITIOS SUPERVISADOS	NÚMERO	0	0	0	0								
CONTROL CULTURAL													
SUPERFICIE CONTROLADA	HECTÁREAS	0.00	0.00	0.00	0								
SUPERFICIE LABOR	HECTÁREAS	0.00	0.00	0.00	0								
PREDIOS CONTROLADOS	NÚMERO	0	0	0	0								
CONTROL BIOLÓGICO						196,000.00	137,200.00	0.00	137,200.00	0.00	137,200.00	0	
SUPERFICIE CONTROLADA	HECTÁREAS	1,225.00	857.50	0.00	0								
SUPERFICIE LABOR	HECTÁREAS	1,225.00	857.50	0.00	0								
PREDIOS CONTROLADOS	NÚMERO	30	21	0	0								
CONTROL QUÍMICO													
SUPERFICIE CONTROLADA	HECTÁREAS	0.00	0.00	0.00	0								
SUPERFICIE LABOR	HECTÁREAS	0.00	0.00	0.00	0								
PREDIOS CONTROLADOS	NÚMERO	0	0	0	0								
CAPACITACIÓN													
PLÁTICAS A PRODUCTORES	NÚMERO	1	1	0	0								
DIVULGACIÓN													
IMPRESOS	NÚMERO	0	0	0	0								
SPOTS	NÚMERO	0	0	0	0								
SICAFI													
INFORMES TÉCNICOS	NÚMERO	12	8	8	100								
INFORMES TÉCNICOS	NÚMERO	0	0	0	0								
INFORMES FINANCIEROS	NÚMERO	12	8	6	75								
INFORMES FINANCIEROS	NÚMERO	0	0	0	0								
EVALUACIÓN													
EVALUACIÓN	NÚMERO	1	0	0	0								
SUPERVISIÓN													
SUPERVISIÓN	NÚMERO	12	8	0	0								
INFORMES REVISADOS	NÚMERO	12	8	0	0								
						1,197,550.00	917,666.00	0.00	917,666.00	76,752.83	840,913.17	8	

GERENTE DEL COMITÉ ESTATAL DE SANIDAD VEGETAL DE COAHUILA

JEFATURA DEL PROGRAMA DE SANIDAD VEGETAL

REPRESENTANTE DEL GOBIERNO DEL ESTADO

**IMPACTO TECNICO FITOSANITARIO DE LA CAMPAÑA
MANEJO FITOSANITARIO DE LA PAPA**

RGC-MFP-02

Delegación de SAGARPA en el Estado de: COAHUILA

Comité Estatal de Sanidad Vegetal de: COAHUILA

Campaña contra MANEJO FITOSANITARIO DE LA PAPA

Informe físico correspondiente al mes de AGOSTO 2015

En el monitoreo del mes de AGOSTO, se colocaron 92 trampas amarillas con pegamento (stickem) de las cuales se realizan 368 revisiones, trampeándose 2800 hectáreas, las trampas fueron colocadas en malezas en los lotes que serán sembrados de papa en el ciclo 2014 en la región de Arteaga, Coah.

Nota: En este mes se presentó una reducción en los niveles de infestación al 26.97% Beneficiándose a 20 productores.

ATENTAMENTE


**JOSE LUIS DURAN DE LA PEÑA
RESPONSABLE DE CAMPAÑA
MANEJO FITOSANITARIO DE LA PAPA**

INFORME FÍSICO Y FINANCIERO

ESTADO: COAHUILA

CAMPAÑA CONTRA ENFERMEDAD DE PIERCE

INFORME CORRESPONDIENTE AL MES DE AGOSTO DE 2015

ACTIVIDAD	UNIDAD DE MEDIDA	FÍSICO				FINANCIERO						
		PROG. ANUAL	AL MES		%	PROG. ANUAL	AL MES					%
			PROGRAMADO	REALIZADO			PROGRAMADO	TRANSFERIDO	AUTORIZADO	EJERCIDO	DIFERENCIA	
TRAMPEO						338,340.00	282,189.00	0.00	282,189.00	138,702.06	143,486.94	49
SUPERFICIE TRAMPEADA	HECTÁREAS	400.00	400.00	410.00	103							
SUPERFICIE LABOR	HECTÁREAS	20,800.00	14,000.00	13,940.00	100							
TRAMPAS COLOCADAS	NÚMERO	80	80	82	103							
TRAMPAS REVISADAS	NÚMERO	4,160	2,800	2,788	100							
MUESTREO						1,000.00	1,000.00	0.00	1,000.00	770.00	230.00	77
SUPERFICIE MUESTREADA	HECTÁREAS	63.00	63.00	63.69	101							
SUPERFICIE LABOR	HECTÁREAS	0.00	0.00	63.69	100							
PREDIOS MUESTREADOS	NÚMERO	3	3	3	100							
DIAGNÓSTICO						35,000.00	35,000.00	0.00	35,000.00	15,400.00	19,600.00	44
MUESTRAS	NÚMERO	50	50	50	100							
CONTROL CULTURAL												
SUPERFICIE CONTROLADA	HECTÁREAS	400.00	400.00	400.00	100							
SUPERFICIE LABOR	HECTÁREAS	3,200.00	3,200.00	800.00	25							
PREDIOS CONTROLADOS	NÚMERO	4	4	4	100							
CONTROL QUÍMICO												
SUPERFICIE CONTROLADA	HECTÁREAS	400.00	400.00	1,160.00	290							
SUPERFICIE LABOR	HECTÁREAS	1,560.00	1,560.00	1,520.00	97							
PREDIOS CONTROLADOS	NÚMERO	4	4	6	150							
CAPACITACIÓN						6,250.00	3,750.00	0.00	3,750.00	0.00	3,750.00	0
CURSOS A TÉCNICOS	NÚMERO	3	2	2	100							
DIVULGACIÓN												
IMPRESOS	NÚMERO	0	0	0	0							
SPOTS	NÚMERO	0	0	0	0							
SICAFI												
INFORMES TÉCNICOS	NÚMERO	12	8	8	100							
INFORMES FINANCIEROS	NÚMERO	12	8	8	100							
EVALUACIÓN												
EVALUACIÓN	NÚMERO	1	0	0	0							
SUPERVISIÓN						45,084.00	41,032.00	0.00	41,032.00	39,727.21	1,304.79	97
SUPERVISIÓN	NÚMERO	6	4	2	50							
INFORMES REVISADOS	NÚMERO	6	4	2	50							
						425,674.00	362,971.00	0.00	362,971.00	194,599.27	168,371.73	54

GERENTE DEL COMITÉ ESTATAL DE SANIDAD VEGETAL DE COAHUILA

JEFATURA DEL PROGRAMA DE SANIDAD VEGETAL

REPRESENTANTE DEL GOBIERNO DEL ESTADO

COMITÉ ESTATAL DE SANIDAD VEGETAL DE COAHUILA Junta Local de Sanidad Vegetal de Parras de la Fuente

CAMPAÑA CONTRA LA ENFERMEDAD DE PIERCE

Informe mensual No. 8
Mes de Agosto

Antecedentes

En el mes de Julio personal de la Junta Local de sanidad Vegetal de Parras atendieron una superficie de 400 hectáreas de vid, como resultado de las acción de trampeo se logró identificar la presencia del principal vector de la enfermedad *Homalodica coagulata*, por lo que se realizaron acciones de control cultural para la eliminación de hospederos alternantes dentro y fuera del cultivo, mediante el implemento de la la chapoleadora.




Figura 1. Trampa amarilla para monitoreo de *Homalodisca coagulata* principal vector de la enfermedad de Pierce

Con las acciones llevadas a cabo en la campaña se logró detectar de manera oportuna al principal vector y realizar en tiempo y forma medidas de control y evitar la diseminación a zonas libres, evitando oponer en riesgo 400 hectáreas de vid destinadas en un 100% a la producción de vinos, generando alrededor de 20,000 empleos directos, desde la preparación de la tierra hasta la cosecha, con volumen de producción de 2,470 toneladas anuales, con un valor de la producción de \$19, 760,000.00.

COMITÉ ESTATAL DE SANIDAD VEGETAL DE COAHUILA Junta Local de Sanidad Vegetal de Parras de la Fuente

Situación fitosanitaria

Al mes de Junio del 2015, en el municipio de Parras de la Fuente, la Enfermedad de Pierce se encuentra presente, con un estatus de **Zona Bajo Control Fitosanitario** (Figura 2).




Figura 2. Presencia de la enfermedad de Pierce en el municipio de Parras de la Fuente del estado de Coahuila. Fuente: Mapa Multimedia SENASICA 2015.

Acciones fitosanitarias

De acuerdo a la estrategia operativa para la campaña Enfermedad de Pierce para este año 2015 las acciones que se llevaran para alcanzar el objetivo – meta planteada serán las siguientes:

COMITÉ ESTATAL DE SANIDAD VEGETAL DE COAHUILA

Junta Local de Sanidad Vegetal de Parras de la Fuente

Trampeo. Con la finalidad de detectar de manera oportuna la presencia del vector de la enfermedad se tiene una red instalada con 80 trampas amarillas pegajosas que serán revisadas semanalmente durante todo el año.

Control Químico. Esta actividad es realizada de forma inmediata cuando a través del trampeo se detecta la presencia de vectores.

Control Cultural. Una vez teniendo los resultados del diagnóstico de las muestras enviadas al laboratorio, las muestras que salieron positivas a *Xylella fastidiosa*, el productor procede a la eliminación de la planta y sus residuos, en apego a la NOM-081-FITO-2001, además se realizarán otras acciones como la aplicación de herbicidas, rastras, chapoleo para la eliminación de malezas y hospederos alternantes.

Muestreo. Esta actividad se dirige a plantas que presenten síntomas de la enfermedad, las cuales se marcarán para posteriormente tomar las muestras de material vegetativo y enviarlas a un laboratorio autorizado por el SENASICA para su diagnóstico.

Diagnóstico. Las muestras tomadas son llevadas a un laboratorio autorizado por el SENASICA, con la finalidad de determinar la presencia o ausencia de la enfermedad. Cuando se diagnostica positivo a la enfermedad, inmediatamente se realiza la destrucción total de las plantas muestreadas.

COMITÉ ESTATAL DE SANIDAD VEGETAL DE COAHUILA

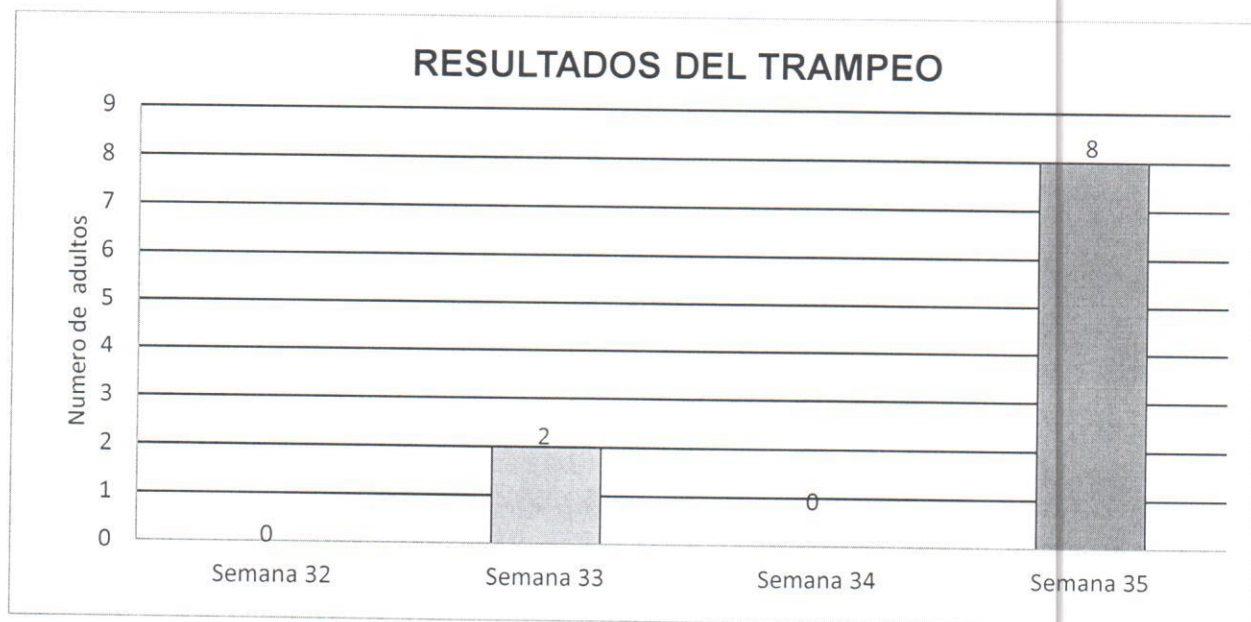
Junta Local de Sanidad Vegetal de Parras de la Fuente

Acciones realizadas

Trampeo. Durante este mes se instalaron 80 trampas con revisiones en las semanas 32, 33, 34 y 35 revisando un total de 320 trampas en 400 hectáreas de vid localizadas en los diferentes predios como lo son: **Casa Madero S.A de C.V. La Lagunilla, Buena Fe, y Los Tajos**, beneficiando directamente a 2 productores. La inspección de las trampas se lleva a intervalos de 7 días.

Muestreo. Durante este mes se realizó el muestreo en 64 hectáreas de vid, que presentaron síntomas a la enfermedad, las cuales se tomaron 50 muestras de material vegetativo las fueron enviadas a un laboratorio para su diagnóstico.

Diagnóstico. De las 50 muestras enviadas al laboratorio para su diagnóstico se obtuvo el siguiente resultado: 43 muestras de plantas resultaron positivas y 7 resultaron negativas a la Enfermedad de Pierce *Xylella fastidiosa*.



Grafica 1. Semanas revisadas durante el mes y capturas de adultos de chicharra *Homalodisca coagulata* durante el mes de Agosto en el municipio de Parras.

COMITÉ ESTATAL DE SANIDAD VEGETAL DE COAHUILA Junta Local de Sanidad Vegetal de Parras de la Fuente



Figura 2. Marcar plantas que presentan síntomas a la enfermedad



Figura 3. Muestreo en plantas de vid.

Cumplimiento de metas

Al mes de Agosto se han colocado 640 trampas con un total de 2,880 revisiones, en 400 hectáreas de vid lo que representa un 100% de cumplimiento en relación con la meta anual programada, teniendo como resultado que se identificara la presencia de manera oportuna del principal vector de la enfermedad, implementando acciones de control en tiempo y forma, como lo fue el control químico y el control cultural teniendo un cumplimiento de porcentaje para estas actividades de un 290% y un 100% respectivamente, en este mismo mes, con la finalidad de continuar con las metas programadas se realizó el muestreo en 64 hectáreas para la detectar la presencia de la enfermedad lo que representa un 101% de cumplimiento respecto a la meta programada, y un 100% de cumplimiento respecto a la meta programada en la acción de diagnóstico.

COMITÉ ESTATAL DE SANIDAD VEGETAL DE COAHUILA

Junta Local de Sanidad Vegetal de Parras de la Fuente

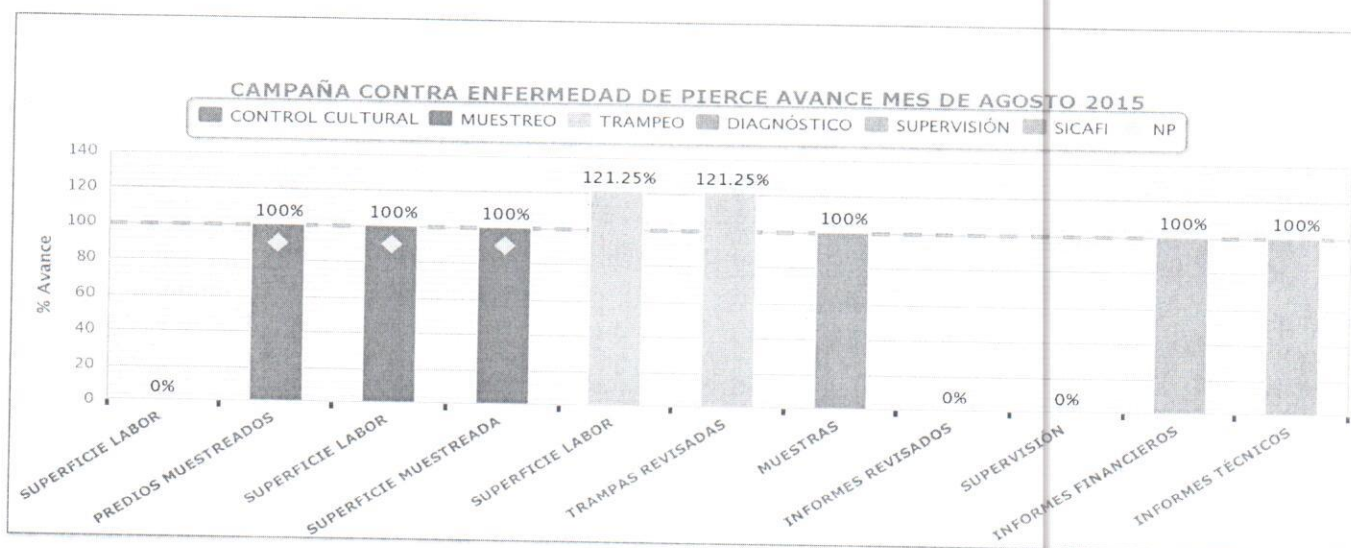
Aspecto físico.

ACTIVIDAD	UNIDAD DE MEDIDA	FISICO							% AL AÑO
		PROG. ANUAL	EN MES		AL MES				
			PROGRAMADO	REALIZADO	PROGRAMADO	REALIZADO	%		
TRAMPEO									
SUPERFICIE TRAMPEADA	HECTÁREAS	400.00	0.00	0.00	400	410	103	103	
SUPERFICIE LABOR	HECTÁREAS	20,800.00	1,600	1,940	14,000	13,940	100	67.01	
TRAMPAS COLOCADAS	NÚMERO	80	0	0	80	82	103	103	
TRAMPAS REVISADAS	NÚMERO	4,160	320	388	2,800	2,788	100	67.01	
MUESTREO									
SUPERFICIE CONTROLADA	HECTÁREAS	63	0.00	63.69	63	63.69	101	101	
SUPERFICIE LABOR	HECTÁREAS	0.00	0.00	63.69	0.00	63.69	100	100	
PREDIOS CONTROLADOS	NÚMERO	3	0	3	3	3	100	100	
DIAGNOSTICO									
MUESTRAS	NUMERO	50	50	50	50	50	100	100	
CONTROL CULTURAL									
SUPERFICIE CONTROLADA	HECTÁREAS	400.00	0.00	0.00	400	400	100.00	100	
SUPERFICIE LABOR	HECTÁREAS	3,200.00	400	0.00	2,800	800	28.57	25	
PREDIOS CONTROLADOS	NÚMERO	4	0.00	0.00	4	4	100	100	
CONTROL QUIMICO									
SUPERFICIE CONTROLADA	HECTÁREAS	400	0.00	0.00	400	1,160	290	290	
SUPERFICIE LABOR	HECTÁREAS	1,560	0.00	0.00	1,560	1,520	97	97	
PREDIOS CONTROLADOS	NÚMERO	4	0.00	0	4	6	150	150	
CAPACTITACION									
CURSO A TECNICOS	NÚMERO	3	0	0	2	2	100	67	
SUPERVISION									
SUPERVISION	NÚMERO	6	1	0	4	2	50	33	
INFORMES REVISADOS	NÚMERO	6	1	0	4	2	50	33	
SICAFI									
INFORMES TÉCNICOS	NÚMERO	12	1	1	8	8	100.00	67	
INFORMES FINANCIEROS	NÚMERO	12	1	1	8	8	100.00	67	

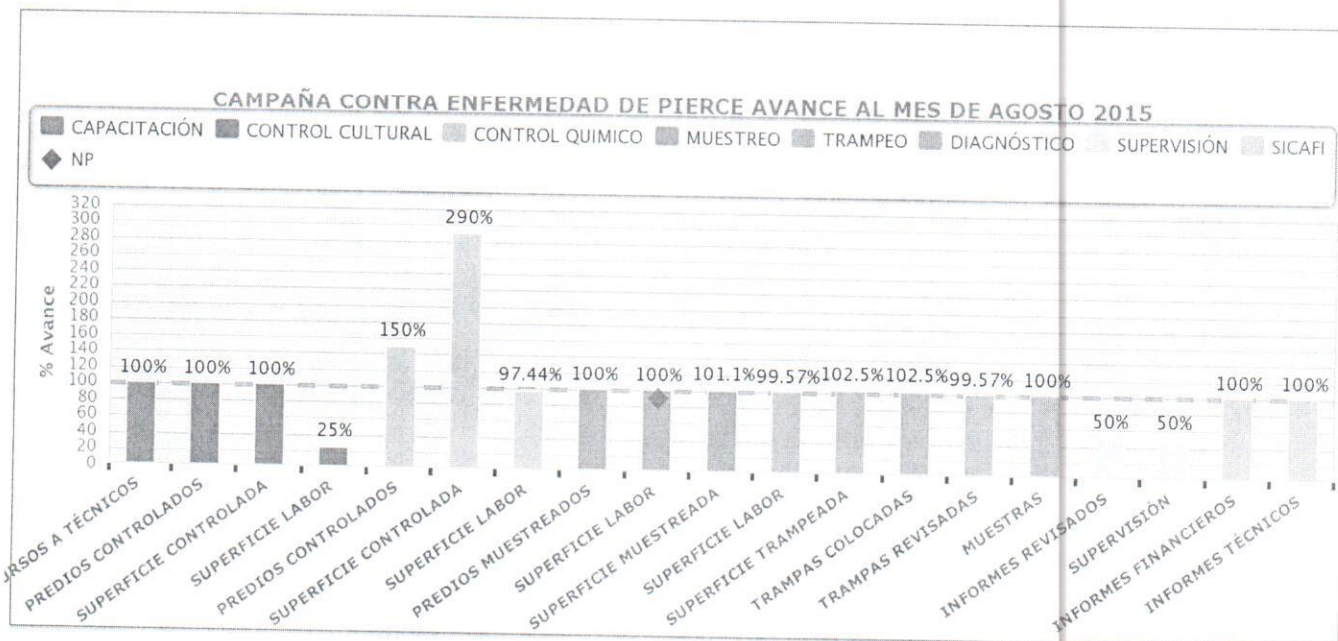
Cuadro 2. Informé físico del mes de Agosto del 2015. Fuente SICAFI 2015

COMITÉ ESTATAL DE SANIDAD VEGETAL DE COAHUILA

Junta Local de Sanidad Vegetal de Parras de la Fuente



Gráfica 2. Avances registrados por subacción en el mes de Agosto 2015.
Gráficos del SICAFI 2015



Gráfica 3. Avances registrados por subacción al mes de Agosto 2015.
Gráficos del SICAFI 2015

COMITÉ ESTATAL DE SANIDAD VEGETAL DE COAHUILA

Junta Local de Sanidad Vegetal de Parras de la Fuente

Aspecto financiero

ACTIVIDAD	FINANCIERO										
	PROG. ANUAL	PROG. EN MES	EJERCIDO EN EL MES			PROG. AL MES	EJERCIDO AL MES			% AL MES	% AL AÑO
			TOTAL	FEDERAL	ESTATAL		TOTAL	FEDERAL	ESTATAL		
TRAMPEO	338,340.00	29,310.00	3,592.20	3592.20	0.00	282,189	138,702.06	123,882.06	14,820	41	49
MUESTREO	1,000.00	1,000	770	770	0.00	1,000	770	770	0.00	77	77
PACITACION	6,250	2,500	0.00	0.00	0.00	3,750	0.00	0.00	0.00	0	0
DIAGNÓSTICO	35,000.00	35,000	15,400	15,400	0.00	35,000	15,400	15,400	0.00	44	44
SUPERVISIÓN	45,084.00	6,864.00	156.88	156.88	0.00	41,032	41,032	39,570.33	0.00	97	88
	425,674.00	36,174.00	15,467.42	5,687.08	9,789.34	323,801	174,834.07	160,014.07	14,820	54	41

Cuadro 2. Informé financiero del mes de Julio del 2015. Fuente SICAFI 2015




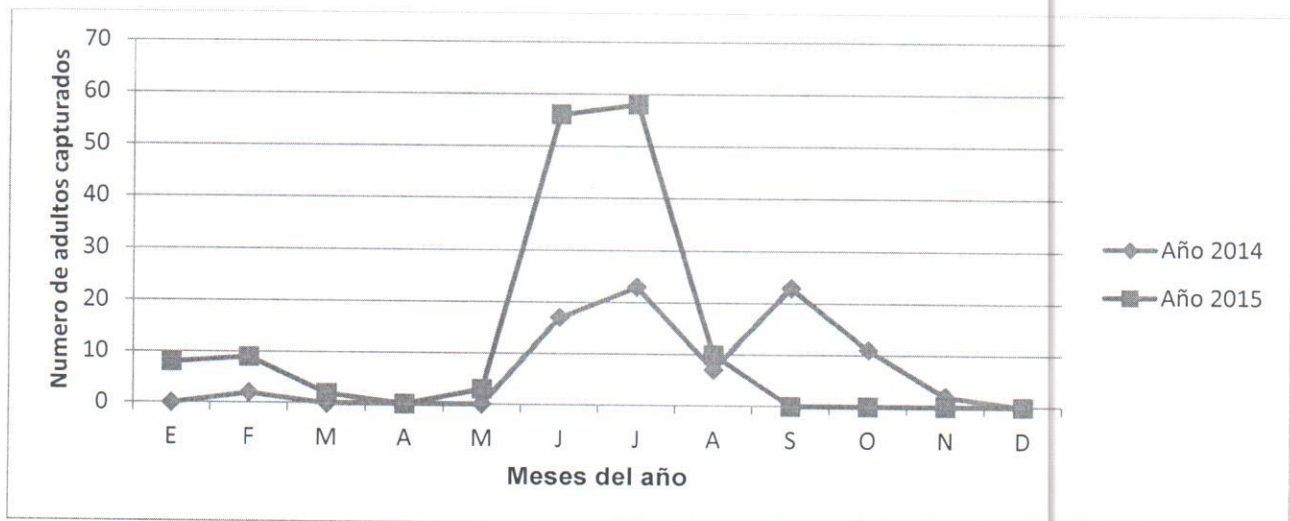
Figura 3. Sitios atendidos a través de la campaña en el estado de Coahuila.
Fuente: Gráficos del SICAFI, 2015.

COMITÉ ESTATAL DE SANIDAD VEGETAL DE COAHUILA

Junta Local de Sanidad Vegetal de Parras de la Fuente

Impacto de las acciones fitosanitarias

Como resultado de la acción de trampeo durante este mes, se observa que durante este mes se presentaron capturas de chicharra de *Homalosisa vitripennis*, **en las semanas 33 (2 captura), y en la semana 35 (8 capturas)** observando una reducción del 83% en lo referente a la densidad de adultos capturados en relación con el mes anterior, esta reducción se debió en gran parte por la época de cosecha.



Grafica 4. Relación de capturas de chicharras de alas cristalinas en el mes de Junio del 2015 en relación con el año 2014. **Fuente:** J.L.S.V de Parras, 2015.

Mediante las acciones efectuadas en la campaña se ha logrado mantener confinada a la enfermedad de Pierce, con lo que se mitiga el riesgo de dispersión de la enfermedad a zonas libres y zonas sin presencia, mismas que cuentan con una superficie sembrada de 400 hectáreas, de donde se obtiene una producción promedio de 2,470 toneladas anuales, con un valor de 19,760,000 millones de pesos y la generación de 20,000 jornales/año; de las cuales 400 ha (100%) se destinan a la producción de uva para vino.

SUBCOMPONENTE DE SANIDAD VEGETAL, COMPONENTE SANIDAD DEL PROGRAMA SANIDAD E INOCUIDAD AGROALIMENTARIA 2015

INFORME FÍSICO Y FINANCIERO

ESTADO: COAHUILA

MANEJO FITOSANITARIO DEL MANZANO

INFORME CORRESPONDIENTE AL MES DE AGOSTO DE 2015

ACTIVIDAD	UNIDAD DE MEDIDA	FÍSICO				FINANCIERO							
		PROG. ANUAL	AL MES		%	PROG. ANUAL	AL MES					%	
			PROGRAMADO	REALIZADO			PROGRAMADO	TRANSFERIDO	AUTORIZADO	EJERCIDO	DIFERENCIA		
TRAMPEO													
SUPERFICIE TRAMPEADA	HECTÁREAS	960.00	960.00	1,135.50	118	517,235.00	346,323.00	0.00	346,323.00	188,485.21	157,837.79	54	
SUPERFICIE LABOR	HECTÁREAS	0.00	0.00	0.00	0								
TRAMPAS COLOCADAS	NÚMERO	120	120	78	65								
TRAMPAS REVISADAS	NÚMERO	4,095	3,075	3,389	110								
MUESTREO						17,500.00	17,500.00	0.00	17,500.00	12,288.00	5,212.00	70	
SUPERFICIE MUESTREADA	HECTÁREAS	100.00	50.00	364.50	729								
SITIOS MUESTREADOS	NÚMERO	44	22	22	100								
SUPERFICIE LABOR	HECTÁREAS	0.00	0.00	0.00	0								
CONTROL LEGAL													
SITIOS SUPERVISADOS	NÚMERO	0	0	0	0								
CONTROL CULTURAL													
SUPERFICIE CONTROLADA	HECTÁREAS	0.00	0.00	0.00	0								
PREDIOS CONTROLADOS	NÚMERO	0	0	0	0								
SUPERFICIE LABOR	HECTÁREAS	0.00	0.00	0.00	0								
CONTROL BIOLÓGICO						738,442.00	451,642.00	0.00	451,642.00	50,000.00	401,642.00	11	
SUPERFICIE CONTROLADA	HECTÁREAS	490.00	350.00	673.00	192								
PREDIOS CONTROLADOS	NÚMERO	70	50	25	50								
SUPERFICIE LABOR	HECTÁREAS	0.00	0.00	0.00	0								
CONTROL QUÍMICO													
SUPERFICIE CONTROLADA	HECTÁREAS	0.00	0.00	0.00	0								
PREDIOS CONTROLADOS	NÚMERO	0	0	0	0								
SUPERFICIE LABOR	HECTÁREAS	0.00	0.00	0.00	0								
CAPACITACIÓN						51,273.00	15,820.00	0.00	15,820.00	16,490.43	-670.43	104	
PLÁTICAS A PRODUCTORES	NÚMERO	1	0	0	0								
CURSOS A TÉCNICOS	NÚMERO	0	0	0	0								
DIVULGACIÓN													
IMPRESOS	NÚMERO	0	0	0	0								
SPOTS	NÚMERO	0	0	0	0								
SICAFI						19,050.00	16,650.00	0.00	16,650.00	1,425.73	15,224.27	9	
INFORMES TÉCNICOS	NÚMERO	12	8	8	100								
INFORMES FINANCIEROS	NÚMERO	12	8	8	100								
EVALUACIÓN													
EVALUACIÓN	NÚMERO	1	0	0	0								
SUPERVISIÓN													
SUPERVISIÓN	NÚMERO	12	8	5	63								
INFORMES REVISADOS	NÚMERO	12	8	6	75								
						1,343,500.00	847,935.00	0.00	847,935.00	268,689.37	579,245.63	32	

GERENTE DEL COMITÉ ESTATAL DE SANIDAD VEGETAL DE COAHUILA

JEFEATURA DEL PROGRAMA DE SANIDAD VEGETAL

REPRESENTANTE DEL GOBIERNO DEL ESTADO

MANEJO FITOSANITARIO DEL MANZANO - FASE BCF
Informe Físico - Financiero correspondiente al mes de Agosto de 2015
Junta Local de sanidad vegetal de Arteaga, Coahuila.
Programa Soporte 2015

Acciones	Sub- accion	Unidad de medida	FISICO			FINANCIERO			
			Programado Anual	Realizado	Acumulado al mes	Programado Anual	Ejercido al mes	Comprobación de la Aportación	
								Estadal	Acumulado al mes Estadal
TRAMPEO	Superficie trampa	Hectáreas	960	0	1,844				
	Trampas colocadas	Numero	120	0	123	\$ 520,485.00	\$ 50,548.67	\$ 50,548.67	\$ 188,485.21
	Trampas revisadas	Numero	4,095	505	3,389				
C. BIOLÓGICO	Liberación de Trichogramma	PULG. 2 (Trichogramma)	111,016	20,200	136,060				
	Liberación de Chrysopa	cm 3 (Chrysopa)	710	0	526	\$ 56,800.00			
	Trichoderma	Dosis	1,000	0	668	\$ 211,000.00			
	Plan de emergencia	Plan	1	0	0	\$ 134,350.00			
MUESTREO	Superficie muestreada	Hectáreas	100	373	373	\$ 17,500.00	\$ 12,288.00	\$ 12,288.00	\$ 12,288.00
	Sitios Muestreados	Numero	44	23	23				
EVALUACION	Eva. Por instancias autorizadas	Numero	1	0	0				
SUPERVISION	Supervision por OASV	Numero	12	1	8				
CAPACITACION	Platicas a productores	Numero	1	0	0	\$ 51,273.00	\$ 10,474.48		\$ 16,490.43
SICAFI	Informes Tecnicos	Numero	12	1	8	\$ 19,050.00	\$ 116.56		\$ 1,425.73
	Informes Financieros	Numero	12	1	8				
						\$ 1,343,500.00	\$ 73,427.71	\$ 62,836.67	\$ 268,689.37
						TOTAL			

SE EJERCE UN TOTAL DE \$ 328.21 POR CONCEPTO DEL 10% DEL CESAVECO.

GERENTE DEL CESAVECO

ING. NOE DURAN DE LA PEÑA

JEFE DEL PROGRAMA DE SANIDAD AGROPECUARIA

ING. RICARDO E. FRAUSTRO SILLER

REP. DEL GOBIERNO DEL ESTADO

ING. HECTOR MARTINEZ ROBLEDO

MANEJO FITOSANITARIO DEL MANZANO

FECHA	TIPO	POLIZA	CHEQUE	BENEFICIARIO / APLICACION	IMPORTE	APLICADO	FEDERAL	ESTATAL	PRODUCTOR	
PALOMILLA DE LA MANZANA										
MUESTREO										
2015-08-31	EGRESOS	1539	1539	JUAN CARLOS WONG BARRON	12,288.00	12,288.00	0.00	12,288.00	0.00	
					12,288.00	12,288.00	0.00	12,288.00	0.00	
TRAMPEO										
2015-08-07	EGRESOS	1533	1533	TELEFONOS DE MEXICO S.A. DE C	549.00	549.00	0.00	549.00	0.00	
2015-08-07	EGRESOS	1532	1532	LUZ CRSTINA CHARLES SILLER	5,529.33	5,529.33	0.00	5,529.33	0.00	
2015-08-07	EGRESOS	1534	1534	AGUAS DE SALTILLO S.A. DE C.V.	444.15	444.15	0.00	444.15	0.00	
2015-08-14	DIARIO	27	0	NOMINA	1,334.94	1,334.94	0.00	1,334.94	0.00	
CESAVECO	2015-08-17	EGRESOS	6198	6198	AGUAS DE SALTILLO S.A. DEC.V.	328.21	328.21	0.00	328.21	0.00
	2015-08-20	EGRESOS	1535	1535	SERVICIO DAINITN S.A. DE C.V.	8,000.00	8,000.00	0.00	8,000.00	0.00
	2015-08-24	EGRESOS	1536	1536	JUNTA LOCAL DE SANIDAD VEGET	1,247.39	1,247.39	0.00	1,247.39	0.00
	2015-08-24	EGRESOS	1536	1536	JUNTA LOCAL DE SANIDAD VEGET	1,334.26	1,334.26	0.00	1,334.26	0.00
	2015-08-24	EGRESOS	1537	1537	JUNTA LOCAL DE SANIDAD VEGET	4,583.99	4,583.99	0.00	4,583.99	0.00
	2015-08-31	EGRESOS	1538	1538	FEROMMIS S.A DE C.V	8,700.00	8,700.00	0.00	8,700.00	0.00
	2015-08-31	DIARIO	28	0	NOMINA	1,334.94	1,334.94	0.00	1,334.94	0.00
	2015-08-31	DIARIO	29	0	COMISIONES BANCARIAS	362.49	362.46	0.00	362.46	0.00
	2015-08-31	EGRESOS	1539	1539	JUAN CARLOS WONG BARRON	16,800.00	16,800.00	0.00	16,800.00	0.00
					50,548.70	50,548.67	0.00	50,548.67	0.00	
					62,836.70	62,836.67	0.00	62,836.67	0.00	
					62,836.70	62,836.67	0.00	62,836.67	0.00	

**IMPACTO TECNICO FITOSANITARIO DE LA CAMPAÑA MANEJO
FITOSANITARIO DEL MANZANO**

Delegación de la SAGARPA en el Estado de:
COAHUILA
Comité Estatal de Sanidad Vegetal de:
COAHUILA

MANEJO FITOSANITARIO DEL MANZANO

INFORME FISICO CORRESPONDIENTE AL MES DE AGOSTO DE 2015

TRAMPEO.-

Se continua con los monitoreos de Palomilla de la Manzana en la región manzanera de la sierra de Arteaga; en el presente mes, la actividad de la Palomilla de la Manzana disminuyo considerablemente de acuerdo a los resultados de los monitoreos realizados ya que las capturas que se presentaron fueron muy esporádicas, no se detecto ningún vuelo del cual se tenga que realizar alguna acción..

C. BIOLÓGICO.-

Se continua con las Liberaciones de insectos benéficos en donde este mes se realizo la liberación de **20,200 pulgadas de Trichogramma** en donde se beneficiaron 95 productores en 9,45 hectáreas.

La actividad y demanda de material biológico disminuye ya que parte de los productores iniciaron actividades de cosecha por lo que suspenden la liberación de trichogramma.

MUESTREO.- Se realiza muestreo directo en frutos, para la cuantificación de daño por Palomilla de la Manzana en diferentes huertas de la sierra de Arteaga, de igual manera en diferentes cañones antes que inicien las actividades de cosecha, esto se realiza tanto en huertas que llevan a cabo un MIP y en las que solo realizan C. Biológico, así como en las que no realizan ninguna actividad. El resultado que se tiene evaluado hasta el momento es de un **0.13 %** de daño.

Se anexan algunas actas de Muestreo.



ENRIQUE CISNEROS TORRES
RESPONSABLE DE CAMPAÑA