

COMPONENTE/CONCEPTO DE INCENTIVO	III Componente Campañas Fitozoosanitarias / I. Servicio Fitosanitario en Apoyo a la Producción para el Bienestar y Prevención, Control o Erradicación de Plagas Fitozoosanitarias
UNIDAD RESPONSABLE	Dirección General de Sanidad Vegetal
ENTIDAD FEDERATIVA	Coahuila
INSTANCIA EJECUTORA	Comité Estatal de Sanidad Vegetal de Coahuila
NOMBRE DEL PROYECTO	Manejo Fitosanitario del Manzano
PRESUPUESTO ASIGNADO AL PROYECTO	1,345,000.00
PERIODO DE INFORME	2020 Octubre

Acción/Actividad	Unidad de Medida	Avance Físico					% de avance anual
		Programado Anual	En el Mes		Acumulado al Mes		
			Programado	Realizado	Programado	Realizado	
Trampeo							
Superficie trapeada	Hectáreas	960.00	0.00	0.00	960.00	960.00	100.00%
Trampas instaladas	Número	120	0	0	120	120	100.00%
Trampas revisadas	Número	4,275	480	480	3,915	3,915	91.58%
Muestreo							
Sitio muestreado	Número	120	0	0	120	120	100.00%
Superficie muestreada	Hectáreas	300.00	0.00	0.00	300.00	300.00	100.00%
Superficie acumulada	Hectáreas	1,200.00	0.00	0.00	1,200.00	1,200.00	100.00%
Control Biológico							
Superficie controlada	Hectáreas	19,348.00	2,764.00	2,764.00	19,348.00	19,348.00	100.00%
Sitios controlados	Número	691	97	97	691	691	100.00%
Supervisión							
Supervisión	Número	12	1	1	10	10	83.33%
Informes revisados	Número	12	1	1	10	10	83.33%
Evaluación							
Evaluación	Número	1	0	0	0	0	0.00%


Recursos Financieros	Avance Financiero					
	Programado Anual	En el Mes		Acumulado al Mes		% de avance anual
		Programado	Ejercido	Programado	Ejercido	
Gastos Técnicos del Proyecto						
Recursos Materiales	915,893.50	113,591.50	0.00	915,893.50	12,990.00	1.42%
Trampas tipo delta	13,750.00	0.00	0.00	13,750.00	1,740.00	12.65%
Feromona	45,000.00	0.00	0.00	45,000.00	11,250.00	25.00%
Trampas inferiores para trampa delta	18,000.00	0.00	0.00	18,000.00	0.00	0.00%
Trichogramma	676,343.50	96,620.50	0.00	676,343.50	0.00	0.00%
Chrysopa	118,800.00	16,971.00	0.00	118,800.00	0.00	0.00%
Smartphone	6,000.00	0.00	0.00	6,000.00	0.00	0.00%
Datalogger (temómetros)	36,000.00	0.00	0.00	36,000.00	0.00	0.00%
Hielera	2,000.00	0.00	0.00	2,000.00	0.00	0.00%
Gastos Operativos Fijos						
Recursos Humanos	238,732.00	18,364.00	14,122.89	183,640.00	160,354.78	67.17%
Auxiliar de Campo	138,000.00	11,500.00	8,206.12	115,000.00	96,575.04	69.98%
Secretaría	82,368.00	6,864.00	5,916.77	68,640.00	63,779.74	77.43%
Gratificación Anual (Auxiliar de Campo)	11,500.00	0.00	0.00	0.00	0.00	0.00%
Gratificación Anual (Secretaría)	6,864.00	0.00	0.00	0.00	0.00	0.00%
Recursos Materiales	125,772.00	8,481.00	10,580.00	108,810.00	41,580.00	33.06%
Gasolina Magna	101,772.00	8,481.00	10,000.00	84,810.00	41,000.00	40.29%
Papelería	6,000.00	0.00	580.00	6,000.00	580.00	9.67%
Lote Material de Limpieza/Genéricos	6,000.00	0.00	0.00	6,000.00	0.00	0.00%
Laptop	12,000.00	0.00	0.00	12,000.00	0.00	0.00%
Servicios	64,602.50	15,200.00	1,731.28	56,202.50	11,820.36	18.30%
Mantenimiento de Instalaciones	6,000.00	0.00	0.00	6,000.00	0.00	0.00%
Mantenimiento Vehicular Mayor	16,000.00	0.00	0.00	12,000.00	2,900.00	18.13%
Placas	3,202.50	0.00	0.00	3,202.50	0.00	0.00%
Pago de Servicios	6,000.00	500.00	357.28	5,000.00	3,591.36	59.86%
Seguro	13,000.00	13,000.00	0.00	13,000.00	0.00	0.00%
Energía Eléctrica	12,000.00	1,000.00	0.00	10,000.00	0.00	0.00%
Telefonía fija/Internet	8,400.00	700.00	1,374.00	7,000.00	5,329.00	63.44%
TOTAL	1,345,000.00	155,636.50	26,434.17	1,264,546.00	226,745.14	16.86%

COMPONENTE/CONCEPTO DE INCENTIVO	III Componente Campañas Fitozoosanitarias / I. Servicio Fitosanitario en Apoyo a la Producción para el Bienestar y Prevención, Control o Erradicación de Plagas Fitozoosanitarias
UNIDAD RESPONSABLE	Dirección General de Sanidad Vegetal
ENTIDAD FEDERATIVA	Coahuila
INSTANCIA EJECUTORA	Comité Estatal de Sanidad Vegetal de Coahuila
NOMBRE DEL PROYECTO	Manejo Fitosanitario del Manzano
PRESUPUESTO ASIGNADO AL PROYECTO	1,345,000.00
PERIODO DE INFORME	2020 Octubre

RESUMEN FINANCIERO			
	Programado Anual	Ejercido al Mes	Acumulado al Mes
Sub Total Gastos Técnicos del Proyecto	915,893.50	0.00	12,990.00
Sub Total Gastos Operativos Fijos	429,106.50	26,434.17	213,755.14
TOTAL	1,345,000.00	26,434.17	226,745.14


Justificación/Aclaraciones	

ELABORÓ



Ing. Felipe Durán de la Peña
Coordinador del Proyecto

REVISÓ




Ing. Noe Durán de la Peña
Gerente Técnico del CESAVECO

AUTORIZÓ



Ing. Ricardo Dávila Valdez
Presidente del CESAVECO

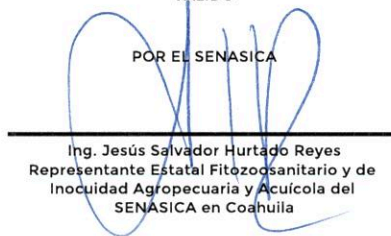
POR LA REPRESENTACIÓN DE LA SADER



Ing. Ricardo E. Fraustro Siller
Encargado del Despacho de la
Representación Estatal de la SADER en
Coahuila


VALIDÓ

POR EL SENASICA



Ing. Jesús Salvador Hurtado Reyes
Representante Estatal Fitozoosanitario y de
Inocuidad Agropecuaria y Acuicola del
SENASICA en Coahuila

POR EL GOBIERNO DEL ESTADO



Ing. Arnoldo G. Martínez Cano
Subsecretario Agropecuario de la
Secretaría de Desarrollo Rural del
Gobierno del Estado de Coahuila.

COMPONENTE/CONCEPTO DE INCENTIVO	III Componente Campañas Fitozoosanitarias / I. Servicio Fitosanitario en Apoyo a la Producción para el Bienestar y Prevención, Control o Erradicación de Plagas Fitosanitarias
UNIDAD RESPONSABLE	Dirección General de Sanidad Vegetal
ENTIDAD FEDERATIVA	Coahuila
INSTANCIA EJECUTORA	Comité Estatal de Sanidad Vegetal de Coahuila
NOMBRE DEL PROYECTO	Manejo Fitosanitario del Manzano
PRESUPUESTO ASIGNADO AL PROYECTO	1,345,000.00
PERIODO DE INFORME	2020 Noviembre

Acción/Actividad	Unidad de Medida	Avance Físico					% de avance anual
		Programado Anual	En el Mes		Acumulado al Mes		
			Programado	Realizado	Programado	Realizado	
Trampeo							
Superficie trampeada	Hectáreas	960.00	0.00	0.00	960.00	960.00	100.00%
Trampas instaladas	Número	120	0	0	120	120	100.00%
Trampas revisadas	Número	4,275	180	180	4,095	4,095	95.79%
Muestreo							
Sitio muestreado	Número	120	0	0	120	120	100.00%
Superficie muestreada	Hectáreas	300.00	0.00	0.00	300.00	300.00	100.00%
Superficie acumulada	Hectáreas	1,200.00	0.00	0.00	1,200.00	1,200.00	100.00%
Control Biológico							
Superficie controlada	Hectáreas	19,348.00	0.00	0.00	19,348.00	19,348.00	100.00%
Sitios controlados	Número	691	0	0	691	691	100.00%
Supervisión							
Supervisión	Número	12	1	1	11	11	91.67%
Informes revisados	Número	12	1	1	11	11	91.67%
Evaluación							
Evaluación	Número	1	0	0	0	0	0.00%


Recursos Financieros	Avance Financiero					
	Programado Anual	En el Mes		Acumulado al Mes		% de avance anual
		Programado	Ejercido	Programado	Ejercido	
Gastos Técnicos del Proyecto						
Recursos Materiales	915,893.50	0.00	211,250.00	915,893.50	224,240.00	24.48%
Trampas tipo delta	13,750.00	0.00	0.00	13,750.00	1,740.00	12.65%
Feromona	45,000.00	0.00	11,250.00	45,000.00	22,500.00	50.00%
Trampas inferiores para trampa delta	18,000.00	0.00	0.00	18,000.00	0.00	0.00%
Trichogramma	676,343.50	0.00	200,000.00	676,343.50	200,000.00	29.57%
Chrysopa	118,800.00	0.00	0.00	118,800.00	0.00	0.00%
Smartphone	6,000.00	0.00	0.00	6,000.00	0.00	0.00%
Datalogger (temómetros)	36,000.00	0.00	0.00	36,000.00	0.00	0.00%
Hielera	2,000.00	0.00	0.00	2,000.00	0.00	0.00%
Gastos Operativos Fijos						
Recursos Humanos	238,732.00	18,364.00	18,882.20	202,004.00	179,236.98	75.08%
Auxiliar de Campo	138,000.00	11,500.00	9,295.08	126,500.00	105,870.12	76.72%
Secretaría	82,368.00	6,864.00	9,587.12	75,504.00	73,366.86	89.07%
Gratificación Anual (Auxiliar de Campo)	11,500.00	0.00	0.00	0.00	0.00	0.00%
Gratificación Anual (Secretaría)	6,864.00	0.00	0.00	0.00	0.00	0.00%
Recursos Materiales	125,772.00	8,481.00	10,000.00	117,291.00	51,580.00	41.01%
Gasolina Magna	101,772.00	8,481.00	10,000.00	93,291.00	51,000.00	50.11%
Papelería	6,000.00	0.00	0.00	6,000.00	580.00	9.67%
Lote Material de Limpieza/Genéricos	6,000.00	0.00	0.00	6,000.00	0.00	0.00%
Laptop	12,000.00	0.00	0.00	12,000.00	0.00	0.00%
Servicios	64,602.50	2,200.00	8,860.40	58,402.50	20,680.76	32.01%
Mantenimiento de Instalaciones	6,000.00	0.00	3,227.00	6,000.00	3,227.00	53.78%
Mantenimiento Vehicular Mayor	16,000.00	0.00	2,088.00	12,000.00	4,988.00	31.18%
Placas	3,202.50	0.00	2,522.00	3,202.50	2,522.00	78.75%
Pago de Servicios	6,000.00	500.00	336.40	5,500.00	3,927.76	65.46%
Seguro	13,000.00	0.00	0.00	13,000.00	0.00	0.00%
Energía Eléctrica	12,000.00	1,000.00	0.00	11,000.00	0.00	0.00%
Telefonía fija/Internet	8,400.00	700.00	687.00	7,700.00	6,016.00	71.62%
TOTAL	1,345,000.00	29,045.00	248,992.60	1,293,591.00	475,737.74	35.37%

COMPONENTE/CONCEPTO DE INCENTIVO	III Componente Campañas Fitozoosanitarias / I. Servicio Fitosanitario en Apoyo a la Producción para el Bienestar y Prevención, Control o Erradicación de Plagas Fitozoosanitarias
UNIDAD RESPONSABLE	Dirección General de Sanidad Vegetal
ENTIDAD FEDERATIVA	Coahuila
INSTANCIA EJECUTORA	Comité Estatal de Sanidad Vegetal de Coahuila
NOMBRE DEL PROYECTO	Manejo Fitosanitario del Manzano
PRESUPUESTO ASIGNADO AL PROYECTO	1,345,000.00
PERIODO DE INFORME	2020 Noviembre

RESUMEN FINANCIERO			
	Programado Anual	Ejercido al Mes	Acumulado al Mes
Sub Total Gastos Técnicos del Proyecto	915,893.50	211,250.00	224,240.00
Sub Total Gastos Operativos Fijos	429,106.50	37,742.60	251,497.74
TOTAL	1,345,000.00	248,992.60	475,737.74

Justificación/Aclaraciones

ELABORÓ



Ing. Felipe Durán de la Peña
Coordinador del Proyecto

REVISÓ




Ing. Noe Durán de la Peña
Gerente Técnico del CESAVECO

AUTORIZÓ



Ing. Ricardo Dávila Valdez
Presidente del CESAVECO

POR LA REPRESENTACIÓN DE LA SADER



Ing. Ricardo E. Fraustro Siller
Encargado del Despacho de la
Representación Estatal de la SADER en
Coahuila


VALIDÓ

POR EL SENASICA



Ing. Jesús Salvador Hurtado Reyes
Representante Estatal Fitozoosanitario y de
Inocuidad Agropecuaria y Acuicola del
SENASICA en Coahuila

POR EL GOBIERNO DEL ESTADO



Ing. Arnoldo G. Martínez Cano
Subsecretario Agropecuario de la
Secretaría de Desarrollo Rural del
Gobierno del Estado de Coahuila.

COMPONENTE/CONCEPTO DE INCENTIVO	III Componente Campañas Fitozoosanitarias / I. Servicio Fitosanitario en Apoyo a la Producción para el Bienestar y Prevención, Control o Erradicación de Plagas Fitosanitarias
UNIDAD RESPONSABLE	Dirección General de Sanidad Vegetal
ENTIDAD FEDERATIVA	Coahuila
INSTANCIA EJECUTORA	Comité Estatal de Sanidad Vegetal de Coahuila
NOMBRE DEL PROYECTO	Manejo Fitosanitario del Manzano
PRESUPUESTO ASIGNADO AL PROYECTO	1,345,000.00
PERIODO DE INFORME	2020 Diciembre

Acción/Actividad	Unidad de Medida	Avance Físico					% de avance anual
		Programado Anual	En el Mes		Acumulado al Mes		
			Programado	Realizado	Programado	Realizado	
Trampeo							
Superficie trapeada	Hectáreas	960.00	0.00	0.00	960.00	960.00	100.00%
Trampas instaladas	Número	120	0	0	120	120	100.00%
Trampas revisadas	Número	4,275	180	180	4,275	4,275	100.00%
Muestreo							
Sitio muestreado	Número	120	0	0	120	120	100.00%
Superficie muestreada	Hectáreas	300.00	0.00	0.00	300.00	300.00	100.00%
Superficie acumulada	Hectáreas	1,200.00	0.00	0.00	1,200.00	1,200.00	100.00%
Control Biológico							
Superficie controlada	Hectáreas	19,348.00	0.00	0.00	19,348.00	19,348.00	100.00%
Sitios controlados	Número	691	0	0	691	691	100.00%
Supervisión							
Supervisión	Número	12	1	1	12	12	100.00%
Informes revisados	Número	12	1	1	12	12	100.00%
Evaluación							
Evaluación	Número	1	1	1	1	1	100.00%


Recursos Financieros	Avance Financiero						% de avance anual
	Programado Anual	En el Mes		Acumulado al Mes			
		Programado	Ejercido	Programado	Ejercido		
Gastos Técnicos del Proyecto							
Recursos Materiales	948,950.60	33,057.10	724,710.60	948,950.60	948,950.60	100.00%	
Trampas tipo delta	13,750.00	0.00	12,010.00	13,750.00	13,750.00	100.00%	
Feromona	45,000.00	0.00	22,500.00	45,000.00	45,000.00	100.00%	
Trampas inferiores para trampa delta	18,000.00	0.00	18,000.00	18,000.00	18,000.00	100.00%	
Trichogramma (Reprogramado)	709,400.60	33,057.10	509,400.60	709,400.60	709,400.60	100.00%	
Chrysopa	118,800.00	0.00	118,800.00	118,800.00	118,800.00	100.00%	
Smartphone	6,000.00	0.00	6,000.00	6,000.00	6,000.00	100.00%	
Datalogger (temometros)	36,000.00	0.00	36,000.00	36,000.00	36,000.00	100.00%	
Hielera	2,000.00	0.00	2,000.00	2,000.00	2,000.00	100.00%	
Gastos Operativos Fijos							
Recursos Humanos	238,732.00	36,728.00	59,495.02	238,732.00	238,732.00	100.00%	
Auxiliar de Campo	138,000.00	11,500.00	32,129.88	138,000.00	138,000.00	100.00%	
Secretaria	82,368.00	6,864.00	9,001.14	82,368.00	82,368.00	100.00%	
Gratificación Anual (Auxiliar de Campo)	11,500.00	11,500.00	11,500.00	11,500.00	11,500.00	100.00%	
Gratificación Anual (Secretaria)	6,864.00	6,864.00	6,864.00	6,864.00	6,864.00	100.00%	
Recursos Materiales	95,772.00	8,481.00	44,192.00	95,772.00	95,772.00	100.00%	
Gasolina Magna (Reprogramado)	71,772.00	8,481.00	20,772.00	71,772.00	71,772.00	100.00%	
Papelería	6,000.00	0.00	5,420.00	6,000.00	6,000.00	100.00%	
Lote Material de Limpieza/Genéricos	6,000.00	0.00	6,000.00	6,000.00	6,000.00	100.00%	
Laptop	12,000.00	0.00	12,000.00	12,000.00	12,000.00	100.00%	
Servicios	61,545.40	6,200.00	40,864.64	61,545.40	61,545.40	100.00%	
Mantenimiento de Instalaciones	6,000.00	0.00	2,773.00	6,000.00	6,000.00	100.00%	
Mantenimiento Vehicular Mayor	16,000.00	4,000.00	11,012.00	16,000.00	16,000.00	100.00%	
Placas (Reprogramado)	2,522.00	0.00	0.00	2,522.00	2,522.00	100.00%	
Pago de Servicios Bancarios (Reprogramado)	4,800.00	500.00	872.24	4,800.00	4,800.00	100.00%	
Seguro (Reprogramado)	11,823.40	0.00	11,823.40	11,823.40	11,823.40	100.00%	
Energía Eléctrica	12,000.00	1,000.00	12,000.00	12,000.00	12,000.00	100.00%	
Telefonía fija/Internet	8,400.00	700.00	2,384.00	8,400.00	8,400.00	100.00%	
TOTAL	1,345,000.00	84,466.10	869,262.26	1,345,000.00	1,345,000.00	100.00%	

COMPONENTE/CONCEPTO DE INCENTIVO	III Componente Campañas Fitozoosanitarias / I. Servicio Fitosanitario en Apoyo a la Producción para el Bienestar y Prevención, Control o Erradicación de Plagas Fitozoosanitarias
UNIDAD RESPONSABLE	Dirección General de Sanidad Vegetal
ENTIDAD FEDERATIVA	Coahuila
INSTANCIA EJECUTORA	Comité Estatal de Sanidad Vegetal de Coahuila
NOMBRE DEL PROYECTO	Manejo Fitosanitario del Manzano
PRESUPUESTO ASIGNADO AL PROYECTO	1,345,000.00
PERIODO DE INFORME	2020 Diciembre

RESUMEN FINANCIERO			
	Programado Anual	Ejercido al Mes	Acumulado al Mes
Sub Total Gastos Técnicos del Proyecto	948,950.60	724,710.60	948,950.60
Sub Total Gastos Operativos Fijos	396,049.40	144,551.66	396,049.40
TOTAL	1,345,000.00	869,262.26	1,345,000.00

Justificación/Aclaraciones	

ELABORÓ



Ing. Felipe Durán de la Peña
Coordinador del Proyecto

REVISÓ



Ing. Noe Durán de la Peña
Gerente Técnico del CESAVECO

AUTORIZÓ



Ing. Ricardo Dávila Valdez
Presidente del CESAVECO


POR LA REPRESENTACIÓN DE LA SADER



Ing. Ricardo E. Fraustro Siller
Encargado del Despacho de la
Representación Estatal de la SADER en
Coahuila

VALIDÓ

POR EL SENASICA



Ing. Jesús Salvador Hurtado Reyes
Representante Estatal Fitozoosanitario y de
Inocuidad Agropecuaria y Acuicola del
SENASICA en Coahuila

POR EL GOBIERNO DEL ESTADO



Ing. Arnoldo C. Martínez Cano
Subsecretario Agropecuario de la
Secretaría de Desarrollo Rural del
Gobierno del Estado de Coahuila.

COMPONENTE/CONCEPTO DE INCENTIVO	III Componente Campañas Fitozoosanitarias / I. Servicio Fitosanitario en Apoyo a la Producción para el Bienestar y Prevención, Control o Erradicación de Plagas Fitosanitarias
UNIDAD RESPONSABLE	Dirección General de Sanidad Vegetal
ENTIDAD FEDERATIVA	Coahuila
INSTANCIA EJECUTORA	Comité Estatal de Sanidad Vegetal de Coahuila
NOMBRE DEL PROYECTO	Manejo Fitosanitario del Manzano
PRESUPUESTO ASIGNADO AL PROYECTO	1,345,000.00
PERIODO DE INFORME	2020 Cuarto Trimestre

Acción/Actividad	Unidad de Medida	Avance Físico					% de avance anual
		Programado Anual	En el Trimestre		Acumulado al Trimestre		
			Programado	Realizado	Programado	Realizado	
Trampeo							
Superficie trampeada	Hectáreas	960.00	0.00	0.00	960.00	960.00	100.00%
Trampas instaladas	Número	120	0	0	120	120	100.00%
Trampas revisadas	Número	4,275	840	840	4,275	4,275	100.00%
Muestreo							
Sitio muestreado	Número	120	0	0	120	120	100.00%
Superficie muestreada	Hectáreas	300.00	0.00	0.00	300.00	300.00	100.00%
Superficie acumulada	Hectáreas	1,200.00	0.00	0.00	1,200.00	1,200.00	100.00%
Control Biológico							
Superficie controlada	Hectáreas	19,348.00	2,764.00	2,764.00	19,348.00	19,348.00	100.00%
Sitios controlados	Número	691	97	97	691	691	100.00%
Supervisión							
Supervisión	Número	12	3	3	12	12	100.00%
Informes revisados	Número	12	3	3	12	12	100.00%
Evaluación							
Evaluación	Número	1	1	1	1	1	100.00%

Recursos Financieros	Avance Financiero						% de avance anual
	Programado Anual	En el Trimestre		Acumulado al Trimestre			
		Programado	Ejercido	Programado	Ejercido		
Gastos Técnicos del Proyecto							
Recursos Materiales	948,950.60	146,648.60	935,960.60	948,950.60	948,950.60	100.00%	
Trampas tipo delta	13,750.00	0.00	12,010.00	13,750.00	13,750.00	100.00%	
Feromona	45,000.00	0.00	33,750.00	45,000.00	45,000.00	100.00%	
Trampas inferiores para trampa delta	18,000.00	0.00	18,000.00	18,000.00	18,000.00	100.00%	
Trichogramma (Reprogramado)	709,400.60	129,677.60	709,400.60	709,400.60	709,400.60	100.00%	
Chrysopa	118,800.00	16,971.00	118,800.00	118,800.00	118,800.00	100.00%	
Smartphone	6,000.00	0.00	6,000.00	6,000.00	6,000.00	100.00%	
Datalogger (temometros)	36,000.00	0.00	36,000.00	36,000.00	36,000.00	100.00%	
Hielera	2,000.00	0.00	2,000.00	2,000.00	2,000.00	100.00%	
Gastos Operativos Fijos							
Recursos Humanos	238,732.00	73,456.00	92,500.11	238,732.00	238,732.00	100.00%	
Auxiliar de Campo	138,000.00	34,500.00	49,631.08	138,000.00	138,000.00	100.00%	
Secretaria	82,368.00	20,592.00	24,505.03	82,368.00	82,368.00	100.00%	
Gratificación Anual (Auxiliar de Campo)	11,500.00	11,500.00	11,500.00	11,500.00	11,500.00	100.00%	
Gratificación Anual (Secretaria)	6,864.00	6,864.00	6,864.00	6,864.00	6,864.00	100.00%	
Recursos Materiales	95,772.00	25,443.00	64,772.00	95,772.00	95,772.00	100.00%	
Gasolina Magna (Reprogramado)	71,772.00	25,443.00	40,772.00	71,772.00	71,772.00	100.00%	
Papelera	6,000.00	0.00	6,000.00	6,000.00	6,000.00	100.00%	
Lote Material de Limpieza/Genéricos	6,000.00	0.00	6,000.00	6,000.00	6,000.00	100.00%	
Laptop	12,000.00	0.00	12,000.00	12,000.00	12,000.00	100.00%	
Servicios	61,545.40	23,600.00	51,456.32	61,545.40	61,545.40	100.00%	
Mantenimiento de Instalaciones	6,000.00	0.00	6,000.00	6,000.00	6,000.00	100.00%	
Mantenimiento Vehicular Mayor	16,000.00	4,000.00	13,100.00	16,000.00	16,000.00	100.00%	
Placas (Reprogramado)	2,522.00	0.00	2,522.00	2,522.00	2,522.00	100.00%	
Pago de Servicios Bancarios (Reprogramado)	4,800.00	1,500.00	1,565.92	4,800.00	4,800.00	100.00%	
Seguro (Reprogramado)	11,823.40	13,000.00	11,823.40	11,823.40	11,823.40	100.00%	
Energía Eléctrica	12,000.00	3,000.00	12,000.00	12,000.00	12,000.00	100.00%	
Telefonía fija/Internet	8,400.00	2,100.00	4,445.00	8,400.00	8,400.00	100.00%	
TOTAL	1,345,000.00	269,147.60	1,144,689.03	1,345,000.00	1,345,000.00	100.00%	

COMPONENTE/CONCEPTO DE INCENTIVO	III Componente Campañas Fitozoosanitarias / I. Servicio Fitosanitario en Apoyo a la Producción para el Bienestar y Prevención, Control o Erradicación de Plagas Fitosanitarias
UNIDAD RESPONSABLE	Dirección General de Sanidad Vegetal
ENTIDAD FEDERATIVA	Coahuila
INSTANCIA EJECUTORA	Comité Estatal de Sanidad Vegetal de Coahuila
NOMBRE DEL PROYECTO	Manejo Fitosanitario del Manzano
PRESUPUESTO ASIGNADO AL PROYECTO	1,345,000.00
PERIODO DE INFORME	2020 Cuarto Trimestre

RESUMEN FINANCIERO			
	Programado Anual	Ejercido al Trimestre	Acumulado al Trimestre
Sub Total Gastos Técnicos del Proyecto	948,950.60	935,960.60	948,950.60
Sub Total Gastos Operativos Fijos	396,049.40	208,728.43	396,049.40
TOTAL	1,345,000.00	1,144,689.03	1,345,000.00

Justificación/Aclaraciones	

ELABORÓ



Ing. Felipe Durán de la Peña
Coordinador del Proyecto

REVISÓ



Ing. Noé Durán de la Peña
Gerente Técnico del CESAVECO

AUTORIZÓ



Ing. Ricardo Dávila Valdez
Presidente del CESAVECO


VALIDÓ

POR LA REPRESENTACIÓN DE LA SADER




Ing. Ricardo E. Fraustro Siller
Encargado del Despacho de la
Representación Estatal de la SADER en
Coahuila

POR EL SENASICA



Ing. Jesús Salvador Hurtado Reyes
Representante Estatal Fitozoosanitario y de
Inocuidad Agropeduearia y Acuicola del
SENASICA en Coahuila

POR EL GOBIERNO DEL ESTADO



Ing. Arnoldo C. Martínez Cano
Subsecretario Agropecuario de la
Secretaría de Desarrollo Rural del
Gobierno del Estado de Coahuila.