



N° de Oficio 125.210.384/2016
Saltillo, Coahuila. 13 de Diciembre del 2016.

C. DR. JAVIER TRUJILLO ARRIAGA
DIRECTOR GENERAL DE SANIDAD VEGETAL
GUILLERMO PEREZ VALENZUELA No. 127
MEXICO 21, D.F.

Adjunto al presente envié a esa Dirección General de Sanidad Vegetal a su digno cargo, para su conocimiento y se solicita respetuosamente la validación de lo establecido en el Acta de la Comisión de Sanidades e Inocuidad Agroalimentaria del Estado de Coahuila (COTESIA), correspondiente al mes de Noviembre del 2016.

Sin otro particular, aprovecho la ocasión de enviarle un cordial saludo.

ATENTAMENTE
EL DELEGADO FEDERAL DE LA SAGARPA EN LA ENTIDAD

ING. MARIO EULALIO GUTIERREZ TALAMAS
Con Fundamento en el Art. 42 del Reglamento Interior de la SAGARPA,
En Ausencia del Titular de la Delegación Federal en Coahuila, firma el
el Sub delegado Agropecuario, Ing. Ricardo E. Fraustro Siller.

C. c. p.- M. V. Z. Enrique Sanchez Cruz.- Director en Jefe del SENASICA.-
Lic. Víctor Hugo Celaya Celaya.- Coordinador General de Delegaciones.-
Ing. Mario Eulalio Gutierrez Talamas.- Delegado Federal de la SAGARPA en Coahuila.-

JSHR' clgc

COMITÉ ESTATAL DE SANIDAD VEGETAL DE COAHUILA A.C.
SUBCOMPONENTE DE SANIDAD, COMPONENTE SANIDAD DEL PROGRAMA SANIDAD E INOCUIDAD AGROALIMENTARIA 2016.
VIGILANCIA EPIDEMIOLOGICA FITOSANITARIA
 Informe Físico - Financiero correspondiente al mes de Noviembre de 2016
 Roya Negra del Tallo del Trigo (UG99)

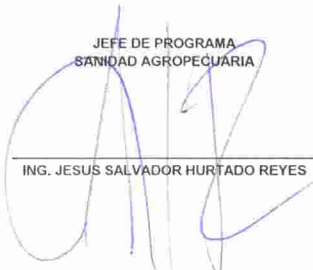
Acciones	Unidad de Medida	FISICO							FINANCIERO								
		Programado Anual	En el mes		Al mes		% de avance	% de avance acumulado	Programado Anual	Programado en el mes	Ejercido en el mes		Programado al mes	Ejercido al mes		% de avance al mes	% de avance acumulado
			Programado	Realizado	Programado	Realizado					Total	Federal		Total	Federal		
Área de exploración	Superficie Programada	150	0	0	150	150	0%	100%	\$ 25,907.03	\$ -	\$ 3,000.00	\$ 3,000.00	\$ 25,907.03	\$ 25,907.03	\$ 25,907.03	100%	100%
Capacitación	Cursos a Técnicos	2	0	0	2	1	50%	50%	\$ 3,969.70	\$ -	\$ -	\$ -	\$ 3,969.70	\$ 3,969.70	\$ 3,969.70	100%	100%
Evaluación	Evaluación por la Delegación Estatal	1	0	1	0	1	0%	100%									
Supervisión	Supervisión por OASV	12	1	1	11	11	100%	91.67%									
TOTAL									\$ 29,876.73	\$ -	\$ 3,000.00	\$ 3,000.00	\$ 29,876.73	\$ 29,876.73	\$ 29,876.73	100%	100%

Nota: Los montos financieros están ajustados a las transferencias solicitadas y autorizadas por la DGSV en noviembre de 2016, oficio No. B00.01.04 11553/2016

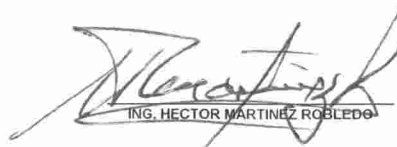
GERENTE GENERAL DEL CESAVECO


 ING. NCE DURÁN DE LA PEÑA

JEFE DE PROGRAMA
 SANIDAD AGROPECUARIA


 ING. JESUS SALVADOR HURTADO REYES

REP. DEL GOBIERNO DEL ESTADO


 ING. HECTOR MARTÍNEZ ROBLEDO

**IMPACTO TECNICO FITOSANITARIO DEL PROGRAMA DE VIGILANCIA
EPIDEMIOLOGICA FITOSANITARIA**

Delegación de la SAGARPA en el Estado de:
COAHUILA
Comité Estatal de Sanidad Vegetal de:
COAHUILA

ROYA NEGRA DEL TALLO DEL TRIGO UG99

INFORME FISICO CORRESPONDIENTE AL MES DE NOVIEMBRE DE 2016

AREA DE EXPLORACION.-

Meta cumplida al 100%



ING. VALENTIN SANTIAGO CRUZ
Responsable del Programa de Vigilancia Epidemiológica

COMITÉ ESTATAL DE SANIDAD VEGETAL DE COAHUILA A.C.
SUBCOMPONENTE DE SANIDAD, COMPONENTE SANIDAD DEL PROGRAMA SANIDAD E INOCUIDAD AGROALIMENTARIA 2016.
VIGILANCIA EPIDEMIOLOGICA FITOSANITARIA
 Informe Físico - Financiero correspondiente al mes de Noviembre de 2016
 Torricido Anaranjado

Actividad	Unidad de Medida	FÍSICO							FINANCIERO								
		Programado Anual	En el mes		Al mes		% de avance	% de avance acumulado	Programado Anual	Programado en el mes	Ejercido en el mes		Programado al mes	Ejercido al mes		% de avance al mes	% de avance acumulado
			Programado	Realizado	Programado	Realizado					Total	Federal		Total	Federal		
Rutas de Trampeo	Rutas Establecidas	4	4	4	4	4	100%	100%									
	Trampas instaladas	40	40	40	40	40	100%	100%									
	Revisiones programadas	2,040	181	181	1,867	1,907	102.14%	93.48%	\$ 199,563.49	\$ 26,440.00	\$ 18,141.55	\$ 18,141.55	\$ 149,758.00	\$ 153,734.70	\$ 153,734.70	102.65%	77.03%
Capacitación	Cursos a Técnicos	1	0	0	1	1	100%	100%									
	Platica a Productores	1	0	0	1	1	100%	100%	\$ 5,238.62	\$ -	\$ -	\$ -	\$ 5,238.62	\$ 5,238.62	\$ 5,238.62	100.00%	100.00%
Evaluación	Evaluación por la Delegación Estatal	1	0	1	0	1	0%	100%									
Supervisión	Supervisión por OASV	12	1	1	11	11	100%	91.67%									
TOTAL									\$ 204,802.11	\$ 26,440.00	\$ 18,141.55	\$ 18,141.55	\$ 154,996.62	\$ 158,973.32	\$ 158,973.32	102.56%	77.62%

Nota: Los montos financieros están ajustados a las transferencias solicitadas y autorizadas por la DGSV en noviembre de 2016, oficio No. B00.01.04 11555/2016


GERENTE GENERAL DEL CESAVECO


 ING. NOÉ DURÁN DE LA PEÑA

JEFE DE PROGRAMA
 SANIDAD AGROPECUARIA


 ING. JESUS SALVADOR HURTADO REYES

REP. DEL GOBIERNO DEL ESTADO


 ING. HÉCTOR MARTÍNEZ ROBLEDO

**IMPACTO TECNICO FITOSANITARIO DEL PROGRAMA DE VIGILANCIA
EPIDEMIOLOGICA FITOSANITARIA**

Delegación de la SAGARPA en el Estado de:
COAHUILA
Comité Estatal de Sanidad Vegetal de:
COAHUILA

TORTRICIDO ANARANJADO

INFORME FISICO CORRESPONDIENTE AL MES DE NOVIEMBRE DE 2016

TRAMPEO.-

- Se hacen 181 revisiones a las 40 trampas instaladas.
- No se detectan especímenes sospechosos dentro de las rutas de monitoreo en los Municipios de Arteaga, Saltillo y Ramos Arizpe, Coahuila.

CAPACITACION.-

Se asiste a la Curso Taller Alineación al Estándar de Competencia, llevada a cabo en la ciudad de Torreón, Coahuila, México del 22 al 25 de Noviembre del 2016.



ING. VALENTIN SANTIAGO CRUZ
Responsable del Programa de Vigilancia Epidemiológica

COMITÉ ESTATAL DE SANIDAD VEGETAL DE COAHUILA A.C.
SUBCOMPONENTE DE SANIDAD, COMPONENTE SANIDAD DEL PROGRAMA SANIDAD E INOCUIDAD AGROALIMENTARIA 2016.
VIGILANCIA EPIDEMIOLOGICA FITOSANITARIA
Informe Físico - Financiero correspondiente al mes de Noviembre de 2016
Carbon Parcial del Trigo

Acciones	Unidad de Medida	FISICO							FINANCIERO								
		Programado Anual	En el mes		Al mes		% de avance	% de avance acumulado	Programado Anual	Programado en el mes	Ejercido en el mes		Programado al mes	Ejercido al mes		% de avance al mes	% de avance acumulado
			Programado	Realizado	Programado	Realizado					Total	Federal		Total	Federal		
Muestreo	Superficie muestreada	500	0	0	500	499.06	99.81%	99.81%	\$ 111,847.69	\$ 14,945.00	\$ 3,245.19	\$ 3,245.19	\$ 110,965.00	\$ 100,823.69	\$ 100,823.69	90.81%	90.14%
Diagnostico	Muestras de Campo	20	0	0	20	20	100%	100%	\$ 6,000.00	\$ -	\$ -	\$ -	\$ 6,000.00	\$ 6,000.00	\$ 6,000.00	100%	100%
Capacitación	Cursos a Técnicos	2	0	0	2	1	50%	50%	\$ 5,000.00	\$ -	\$ -	\$ -	\$ 5,000.00	\$ 5,000.00	\$ 5,000.00	100%	100%
Evaluación	Evaluación por la Delegación Estatal	1	0	1	0	1	0%	100%									
Supervisión	Supervisión por OASV	12	1	1	11	11	100%	91.67%									
TOTAL									\$ 122,847.69	\$ 14,945.00	\$ 3,245.19	\$ 3,245.19	\$ 121,965.00	\$ 111,823.69	\$ 111,823.69	91.68%	91.02%

Nota: Los montos financieros estan ajustados a las transferencias solicitadas y autorizadas por la DGSV en noviembre de 2016, oficio No. B00.01.04 11555/2016

GERENTE GENERAL DEL CESAVECO


 ING. NOÉ DURÁN DE LA PEÑA

JEFE DE PROGRAMA
 SANIDAD AGROPECUARIA


 ING. JESUS SALVADOR HURTADO REYES

REP. DEL GOBIERNO DEL ESTADO


 ING. HECTOR MARTINEZ ROBLEDO

**IMPACTO TECNICO FITOSANITARIO DEL PROGRAMA DE VIGILANCIA
EPIDEMIOLOGICA FITOSANITARIA**

Delegación de la SAGARPA en el Estado de:
COAHUILA
Comité Estatal de Sanidad Vegetal de:
COAHUILA

CARBON PARCIAL DEL TRIGO

INFORME FISICO CORRESPONDIENTE AL MES DE NOVIEMBRE DE 2016

MUESTREO.-

Meta cumplida.

CAPACITACION.-

Se asiste a la Curso Taller Alineación al Estándar de Competencia, llevada a cabo en la ciudad de Torreón, Coahuila, México del 22 al 25 de Noviembre del 2016.



ING. VALENTIN SANTIAGO CRUZ
Responsable del Programa de Vigilancia Epidemiológica

COMITÉ ESTATAL DE SANIDAD VEGETAL DE COAHUILA A.C.
SUBCOMPONENTE DE SANIDAD, COMPONENTE SANIDAD DEL PROGRAMA SANIDAD E INOCUIDAD AGROALIMENTARIA 2016.
VIGILANCIA EPIDEMIOLOGICA FITOSANITARIA
Informe Físico - Financiero correspondiente al mes de Noviembre de 2016
Palomilla Marrón de la Manzana

Actividad	Unidad de Medida	FISICO							FINANCIERO								
		Programado Anual	En el mes		Al mes		% de avance	% de avance acumulado	Programado Anual	Programado en el mes	Ejercido en el mes		Programado al mes	Ejercido al mes		% de avance al mes	% de avance acumulado
			Programado	Realizado	Programado	Realizado					Total	Federal		Total	Federal		
Rutas de Trampeo	Rutas Establecidas	6	6	6	6	6	100%	100%	\$ 292,859.65	\$ -	\$ 465.87	\$ 465.87	\$ 217,588.00	\$ 212,458.36	\$ 212,458.36	97.64%	72.54%
	Trampas instaladas	60	60	60	60	60	100%	100%									
	Revisiones programadas	3,060	276	276	2,805	2,805	91.67%	91.67%									
Capacitación	Cursos a Técnicos	1	0	0	1	1	100%	100%	\$ 16,250.00	\$ -	\$ -	\$ -	\$ 16,250.00	\$ 10,227.89	\$ 10,227.89	62.94%	62.94%
	Platica a Productores	1	0	0	1	1	100%	100%									
Evaluación	Evaluación por la Delegación Estatal	1	0	1	0	1	0%	100%									
Supervisión	Supervisión por OASV	12	1	1	11	11	100%	91.67%									
		TOTAL															
									\$ 309,109.65	\$ -	\$ 465.87	\$ 465.87	\$ 233,838.00	\$ 222,686.25	\$ 222,686.25	92.23%	72.04%

Nota: Los montos financieros estan ajustados a las transferencias solicitadas y autorizadas por la DGSV en noviembre de 2016, oficio No. B00.01.04 1155/2016

GERENTE GENERAL DEL CESAVECO


 ING. NOE DURÁN DE LA PEÑA

JEFE DE PROGRAMA
 SANIDAD AGROPECUARIA


 ING. JESUS SALVADOR HURTADO REYES

REP. DEL GOBIERNO DEL ESTADO

ING. HECTOR MARTINEZ ROBLEDO

**IMPACTO TECNICO FITOSANITARIO DEL PROGRAMA DE VIGILANCIA
EPIDEMIOLOGICA FITOSANITARIA**

Delegación de la SAGARPA en el Estado de:
COAHUILA
Comité Estatal de Sanidad Vegetal de:
COAHUILA

PALOMILLA MARRON DE LA MANZANA

INFORME FISICO CORRESPONDIENTE AL MES DE NOVIEMBRE DE 2016

TRAMPEO.-

- Se realizan 276 revisiones a las 60 trampas instaladas.
- No se detectan especímenes sospechosos dentro de las rutas de monitoreo en los Municipios de Arteaga, Saltillo y Ramos Arizpe, Coahuila.

CAPACITACION.-

Se asiste a la Curso Taller Alineación al Estándar de Competencia, llevada a cabo en la ciudad de Torreón, Coahuila, México del 22 al 25 de Noviembre del 2016.



ING. VALENTIN SANTIAGO CRUZ
Responsable del Programa de Vigilancia Epidemiológica

COMITÉ ESTATAL DE SANIDAD VEGETAL DE COAHUILA A.C.
SUBCOMPONENTE DE SANIDAD, COMPONENTE SANIDAD DEL PROGRAMA SANIDAD E INOCUIDAD AGROALIMENTARIA 2016.
VIGILANCIA EPIDEMIOLOGICA FITOSANITARIA
 Informe Físico - Financiero correspondiente al mes de Noviembre de 2016
 Palomilla Oriental de la Fruta

Actividad	Unidad de Medida	FISICO							FINANCIERO								
		Programado Anual	En el mes		Al mes		% de avance	% de avance acumulado	Programado Anual	Programado en el mes	Ejercido en el mes		Programado al mes	Ejercido al mes		% de avance al mes	% de avance acumulado
			Programado	Realizado	Programado	Realizado					Total	Federal		Total	Federal		
Rutas de Trampeo	Rutas Establecidas	6	6	6	6	6	100%	100%									
	Trampas instaladas	60	60	60	60	60	100%	100%									
	Revisiones programadas	3,060	276	276	2,805	2,805	100%	91.67%	\$ 303,934.07	\$ -	\$ 3,900.04	\$ 3,900.04	\$ 182,059.00	\$ 182,469.01	\$ 182,469.01	100.22%	60.03%
Capacitación	Cursos a Técnicos	1	0	0	1	1	100%	100%									
	Platica a Productores	1	0	0	1	1	100%	100%	\$ 15,000.00	\$ -	\$ 3,573.00	\$ 3,573.00	\$ 15,000.00	\$ 8,903.50	\$ 8,903.50	59.35%	59.35%
Evaluación	Evaluación por la Delegación Estatal	1	0	1	0	1	0%	100%									
	Supervisión por OASV	12	1	1	11	11	100%	91.67%									
TOTAL																	
								\$ 318,934.07	\$ -	\$ 7,473.04	\$ 7,473.04	\$ 197,059.00	\$ 191,372.51	\$ 191,372.51	97.11%	60.00%	

Nota: Los montos financieros estan ajustados a las transferencias solicitadas y autorizadas por la DGSV en noviembre de 2016, oficio No. B00.01.04 11555/2016

GERENTE GENERAL DEL CESAVECO


 ING. NOÉ DURÁN DE LA PEÑA

JEFE DE PROGRAMA
 SANIDAD AGROPECUARIA


 ING. JESUS SALVADOR HURTADO REYES

REP. DEL GOBIERNO DEL ESTADO


 ING. HECTOR MARTÍNEZ ROBLEDO

**IMPACTO TECNICO FITOSANITARIO DEL PROGRAMA DE VIGILANCIA
EPIDEMIOLOGICA FITOSANITARIA**

Delegación de la SAGARPA en el Estado de:
COAHUILA
Comité Estatal de Sanidad Vegetal de:
COAHUILA

PALOMILLA ORIENTAL DE LA FRUTA

INFORME FISICO CORRESPONDIENTE AL MES DE NOVIEMBRE DE 2016

TRAMPEO.-

- Se realizan 276 revisiones a las 60 trampas instaladas.
- No se detectan especímenes sospechosos dentro de las rutas de monitoreo en los Municipios de Arteaga, Saltillo y Ramos Arizpe, Coahuila.

CAPACITACION.-

Se asiste a la Curso Taller Alineación al Estándar de Competencia, llevada a cabo en la ciudad de Torreón, Coahuila, México del 22 al 25 de Noviembre del 2016.



ING. VALENTIN SANTIAGO CRUZ
Responsable del Programa de Vigilancia Epidemiológica

**IMPACTO TECNICO FITOSANITARIO DEL PROGRAMA DE VIGILANCIA
EPIDEMIOLOGICA FITOSANITARIA**

Delegación de la SAGARPA en el Estado de:
COAHUILA
Comité Estatal de Sanidad Vegetal de:
COAHUILA

PALOMILLA DEL NOPAL

INFORME FISICO CORRESPONDIENTE AL MES DE NOVIEMBRE DE 2016

AREA DE EXPLORACION.-

Se realiza la exploración visual en 69.83 has. en busca de daños de Palomilla del nopal, realizando estas acciones durante los recorridos de trampeo. No se encuentran síntomas sospechosos de daño causado por este insecto durante la inspección.

RUTAS DE TRAMPEO.-

- Se hacen 240 revisiones a las 50 trampas instaladas.
- No se detectan especímenes sospechosos dentro de las rutas de monitoreo en la región norte (franja fronteriza) del estado de Coahuila.

RUTAS DE VIGILANCIA.-

- Se realizan 12 revisiones a los puntos de vigilancia instalados.
- No se detectan síntomas de daños ni huevecillos en los cladodios del nopal dentro de los puntos de vigilancia establecidos en la región norte del estado de Coahuila.

PARCELAS CENTINELAS.-

- Se realizan 24 revisiones a las 8 parcelas centinelas establecidas de nopal rastrero, no se detectan especímenes sospechosos de esta plaga.



ING. VALENTIN SANTIAGO CRUZ
Responsable del Programa de Vigilancia Epidemiológica

**IMPACTO TECNICO FITOSANITARIO DEL PROGRAMA DE VIGILANCIA
EPIDEMIOLOGICA FITOSANITARIA**

Delegación de la SAGARPA en el Estado de:
COAHUILA
Comité Estatal de Sanidad Vegetal de:
COAHUILA

PALOMILLA EUROPEA DE LA VID

INFORME FISICO CORRESPONDIENTE AL MES DE NOVIEMBRE DE 2016

AREA DE EXPLORACION.-

Meta cumplida

TRAMPEO.-

- Se realizan 190 revisiones a las 40 trampas instaladas.
- No se detectan especímenes sospechosos dentro de la ruta de monitoreo en el Municipio de Arteaga y Parras, Coahuila.

CAPACITACION.-

Se asiste a la Curso Taller Alineación al Estándar de Competencia, llevada a cabo en la ciudad de Torreón, Coahuila, México del 22 al 25 de Noviembre del 2016.



ING. VALENTIN SANTIAGO CRUZ
Responsable del Programa de Vigilancia Epidemiológica

COMITÉ ESTATAL DE SANIDAD VEGETAL DE COAHUILA A.C.
 SUBCOMPONENTE DE SANIDAD, COMPONENTE SANIDAD DEL PROGRAMA SANIDAD E INOCUIDAD AGROALIMENTARIA 2016.
 VIGILANCIA EPIDEMIOLOGICA FITOSANITARIA
 Informe Físico - Financiero correspondiente al mes de Noviembre de 2016
 Gasto Administrativo


Actividad	Unidad de Medida	FISICO							FINANCIERO								
		Programado Anual	En el mes		Al mes		% de avance acumulado	Programado Anual	Programado en el mes	Ejercido en el mes		Programado al mes	Ejercido al mes		% de avance al mes	% de avance acumulado	
			Programado	Realizado	Programado	Realizado				Total	Federal		Total	Federal			
Gasto Administrativo	Recursos Humanos	N/A	N/A	N/A	N/A	N/A	N/A	\$ 123,507.00	\$ -	\$ -	\$ -	\$ 90,960.00	\$ 87,791.42	\$ 87,791.42	96.51%	71.08%	
	Servicios	N/A	N/A	N/A	N/A	N/A	N/A	\$ 67,800.00	\$ 9,100.00	\$ 8,155.12	\$ 8,155.12	\$ 67,500.00	\$ 58,038.83	\$ 58,038.83	85.98%	85.60%	
TOTAL								\$ 191,307.00	\$ 9,100.00	\$ 8,155.12	\$ 8,155.12	\$ 158,460.00	\$ 145,830.25	\$ 145,830.25	92.03%	76.22%	
Fondo de Contingencias	Fondo de Contingencias	N/A	0	0	0	0	0%	0%	\$ 13,291.75	\$ -	\$ -	\$ -	\$ 13,291.75	\$ 13,291.75	\$ 13,291.75	100%	100%
TOTAL								\$ 13,291.75	\$ -	\$ -	\$ -	\$ 13,291.75	\$ 13,291.75	\$ 13,291.75	100%	100%	
SIMOSICA 1.2 %	SIMOSICA	N/A	0	0	0	0	0%	0%	\$ 25,030.73	\$ -	\$ -	\$ -	\$ 25,030.73	\$ 25,030.73	\$ 25,030.73	100%	100%
TOTAL								\$ 25,030.73	\$ -	\$ -	\$ -	\$ 25,030.73	\$ 25,030.73	\$ 25,030.73	100%	100%	

Nota: Los montos financieros estan ajustados a las transferencias solicitadas y autorizadas por la DGSV en noviembre de 2016, oficio No. B00 01.04 11555/2016

GERENTE GENERAL DEL CESAVECO


 ING. NOE DURAN DE LA PEÑA

JEFE DE PROGRAMA
 SANIDAD AGROPECUARIA


 ING. JESUS SALVADOR HURTADO REYES

REP. DEL GOBIERNO DEL ESTADO


 ING. HECTOR MARTINEZ ROBLEDO

COMITÉ ESTATAL DE SANIDAD VEGETAL DE COAHUILA A.C.
SUBCOMPONENTE DE SANIDAD, COMPONENTE SANIDAD DEL PROGRAMA SANIDAD E INOCUIDAD AGROALIMENTARIA 2016.
VIGILANCIA EPIDEMIOLOGICA FITOSANITARIA
Informe Físico - Financiero correspondiente al mes de Noviembre de 2016
Palomilla del tomate


Actividad	Unidad de Medida	FISICO							FINANCIERO								
		Programado Anual	En el mes		Al mes			% de avance acumulado	Programado Anual	Programado en el mes	Ejercido en el mes		Programado al mes	Ejercido al mes		% de avance al mes	% de avance acumulado
			Programado	Realizado	Programado	Realizado	% de avance				Total	Federal		Total	Federal		
Rutas de Trampeo	Rutas Establecidas	3	3	3	3	3	100%	100%									
	Trampas instaladas	30	30	30	30	30	100%	100%	\$ 562,481.49	\$ 17,820.00	\$ 31,990.16	\$ 31,990.16	\$ 525,652.00	\$ 471,080.18	\$ 471,080.18	89.61%	83.75%
	Revisiones programadas	1,320	140	142	1,190	1,192	100.17%	90.30%									
Capacitación	Cursos a Técnicos	2	1	1	2	2	100%	100%	\$ 17,626.51	\$ -	\$ -	\$ -	\$ 17,626.51	\$ 17,626.51	\$ 17,626.51	100%	100%
	Platica a Productores	1	0	0	1	1	100%	100%									
Divulgación	Triplicos	1,000	0	0	1,000	1,000	100%	100%	\$ 4,000.00	\$ -	\$ -	\$ -	\$ 4,000.00	\$ 4,000.00	\$ 4,000.00	100%	100%
Evaluación	Evaluación por la Delegación Estatal	1	0	1	0	1	0%	100%									
Supervisión	Supervisión por OASV	12	1	1	11	11	100%	91.67%									
TOTAL																	
								\$ 584,108.00	\$ 17,820.00	\$ 31,990.16	\$ 31,990.16	\$ 547,278.51	\$ 492,706.69	\$ 492,706.69	90.02%	84.35%	

Nota: Los montos financieros estan ajustados a las transferencias solicitadas y autorizadas por la DGSV en noviembre de 2016, oficio No. B00.01.04 11555/2016


GERENTE GENERAL DEL CESAVECO


 ING. NOE DURÁN DE LA PEÑA

JEFE DE PROGRAMA
 SANIDAD AGROPECUARIA


 ING. JESUS SALVADOR HURTADO REYES

REP. DEL GOBIERNO DEL ESTADO


 ING. HECTOR MARTINEZ ROBLEDO

**IMPACTO TECNICO FITOSANITARIO DEL PROGRAMA DE VIGILANCIA
EPIDEMIOLOGICA FITOSANITARIA**

Delegación de la SAGARPA en el Estado de:
COAHUILA
Comité Estatal de Sanidad Vegetal de:
COAHUILA

PALOMILLA DEL TOMATE

INFORME FISICO CORRESPONDIENTE AL MES DE NOVIEMBRE DE 2016

TRAMPEO.-

- Se hacen 142 revisiones a las 30 trampas instaladas.
- No se detectan especímenes sospechosos dentro de las rutas de monitoreo en los Municipios de Matamoros, Francisco I. Madero y San Pedro, Coahuila.

CAPACITACION.-

Se asiste a la Curso Taller Alineación al Estándar de Competencia, llevada a cabo en la ciudad de Torreón, Coahuila, México del 22 al 25 de Noviembre del 2016.



ING. VALENTIN SANTIAGO CRUZ
Responsable del Programa de Vigilancia Epidemiológica

COMITÉ ESTATAL DE SANIDAD VEGETAL DE COAHUILA A.C.
SUBCOMPONENTE DE SANIDAD, COMPONENTE SANIDAD DEL PROGRAMA SANIDAD E INOCUIDAD AGROALIMENTARIA 2016.
VIGILANCIA EPIDEMIOLOGICA FITOSANITARIA
 Informe Físico - Financiero correspondiente al mes de Noviembre de 2016
 Gusano de la Mazorca

Actividad	Unidad de Medida	FISICO							FINANCIERO								
		Programado Anual	En el mes		Al mes			% de avance acumulado	Programado Anual	Programado en el mes	Ejercido en el mes		Programado al mes	Ejercido al mes		% de avance al mes	% de avance acumulado
			Programado	Realizado	Programado	Realizado	% de avance				Total	Federal		Total	Federal		
Rutas de Trampeo	Rutas Establecidas	3	3	3	3	3	100%	100%	\$ 62,636.00	\$ -	\$ -	\$ -	\$ 36,536.00	\$ 36,536.00	\$ 36,536.00	100%	100%
	Trampas instaladas	30	30	30	30	100%	100%										
	Revisiones programadas	1,440	146	136	1,319	1,304	98.86%	90.56%									
Capacitación	Cursos a Técnicos	2	0	0	2	1	50%	50%	\$ 6,012.00	\$ -	\$ -	\$ -	\$ 6,012.00	\$ 1,012.00	\$ 1,012.00	16.83%	16.83%
	Platica a Productores	1	0	0	1	1	100%	100%									
Divulgación	Triplicos	1,000	0	0	1,000	1,000	100%	100%	\$ 4,000.00	\$ -	\$ -	\$ -	\$ 4,000.00	\$ 4,000.00	\$ 4,000.00	100%	100%
Evaluación	Evaluación por la Delegación Estatal	1	0	1	0	1	0%	100%									
Supervisión	Supervisión por OASV	12	1	1	11	11	100%	91.67%									
TOTAL									\$ 72,648.00	\$ -	\$ -	\$ -	\$ 46,548.00	\$ 41,548.00	\$ 41,548.00	89.25%	57.19%

Nota: Los montos financieros estan ajustados a las transferencias solicitadas y autorizadas por la DGSV en noviembre de 2016, oficio No. B00.01.04 11555/2016

GERENTE GENERAL DEL CESAVECO


 ING. NOÉ DURÁN DE LA PEÑA

JEFE DE PROGRAMA
 SANIDAD AGROPECUARIA


 ING. JESUS SALVADOR HURTADO REYES

REP. DEL GOBIERNO DEL ESTADO

ING. HECTOR MARTINEZ ROBLEDO

**IMPACTO TECNICO FITOSANITARIO DEL PROGRAMA DE VIGILANCIA
EPIDEMIOLOGICA FITOSANITARIA**

Delegación de la SAGARPA en el Estado de:
COAHUILA
Comité Estatal de Sanidad Vegetal de:
COAHUILA

GUSANO DE LA MAZORCA

INFORME FISICO CORRESPONDIENTE AL MES DE NOVIEMBRE DE 2016

TRAMPEO.-

- Se realizan 136 revisiones a las 30 trampas instaladas.
- No se detectan especímenes sospechosos dentro de las rutas de monitoreo en los Municipios de Arteaga, Zaragoza y Nava, Coahuila.

CAPACITACION.-

Se asiste a la Curso Taller Alineación al Estándar de Competencia, llevada a cabo en la ciudad de Torreón, Coahuila, México del 22 al 25 de Noviembre del 2016.



ING. VALENTIN SANTIAGO CRUZ
Responsable del Programa de Vigilancia Epidemiológica

COMITÉ ESTATAL DE SANIDAD VEGETAL DE COAHUILA A.C.
SUBCOMPONENTE DE SANIDAD, COMPONENTE SANIDAD DEL PROGRAMA SANIDAD E INOCUIDAD AGROALIMENTARIA 2016.
VIGILANCIA EPIDEMIOLOGICA FITOSANITARIA
 Informe Físico - Financiero correspondiente al mes de Noviembre de 2016
 Vigilancia Pasiva

Acciones	Unidad de Medida	FISICO							FINANCIERO								
		Programado Anual	En el mes		Al mes		% de avance	% de avance acumulado	Programado Anual	Programado en el mes	Ejercido en el mes		Programado al mes	Ejercido al mes		% de avance al mes	% de avance acumulado
			Programado	Realizado	Programado	Realizado					Total	Federal		Total	Federal		
Área de exploración	Superficie Programada	800	0	0.00	800	817.89	102.24%	102.24%									
Capacitación	Cursos a Técnicos	1	0	0	1	1	100%	100%									
Evaluación	Evaluación por la Delegación Estatal	1	0	1	0	1	0%	100%	\$ 5,881.84	\$ -	\$ -	\$ -	\$ 5,881.84	\$ 5,881.84	\$ 5,881.84	100%	100%
Supervisión	Supervisión por OASV	12	1	1	11	11	100%	91.67%									
TOTAL									\$ 5,881.84	\$ -	\$ -	\$ -	\$ 5,881.84	\$ 5,881.84	\$ 5,881.84	100%	100%

Nota: Los montos financieros estan ajustados a las transferencias solicitadas y autorizadas por la DGSV en noviembre de 2016, oficio No. B00.01.04 11555/2016

GERENTE GENERAL DEL CESAVECO


 ING. NOÉ DURÁN DE LA PEÑA

JEFE DE PROGRAMA
 SANIDAD AGROPECUARIA


 ING. JESUS SALVADOR HURTADO REYES

REP. DEL GOBIERNO DEL ESTADO


 ING. HECTOR MARTINEZ ROBLECO

**IMPACTO TECNICO FITOSANITARIO DEL PROGRAMA DE VIGILANCIA
EPIDEMIOLOGICA FITOSANITARIA**

Delegación de la SAGARPA en el Estado de:
COAHUILA
Comité Estatal de Sanidad Vegetal de:
COAHUILA

VIGILANCIA PASIVA

INFORME FISICO CORRESPONDIENTE AL MES DE NOVIEMBRE DE 2016

AREA DE EXPLORACION.-

Meta cumplida.

CAPACITACION.-

Se asiste a la Curso Taller Alineación al Estándar de Competencia, llevada a cabo en la ciudad de Torreón, Coahuila, México del 22 al 25 de Noviembre del 2016.



ING. VALENTIN SANTIAGO CRUZ
Responsable del Programa de Vigilancia Epidemiológica

