

COMPONENTE/CONCEPTO DE INCENTIVO	I Componente Vigilancia Epidemiológica de Plagas y Enfermedades Fitozoosanitarias / I. Vigilancia epidemiológica de riesgos fitosanitarios
UNIDAD RESPONSABLE	Dirección General de Sanidad Vegetal
ENTIDAD FEDERATIVA	Coahuila
INSTANCIA EJECUTORA	Comité Estatal de Sanidad Vegetal de Coahuila
NOMBRE DEL PROYECTO	Vigilancia Epidemiológica Fitosanitaria
PRESUPUESTO ASIGNADO AL PROYECTO	1,474,525.00
PERIODO DE INFORME	2020 Abril

Acción/Actividad	Unidad de Medida	Avance Físico				% de avance anual	
		Programado Anual	En el Mes		Acumulado al Mes		
			Programado	Realizado	Programado		Realizado
<b>Actividades de Plagas de Vigilancia Epidemiológica Fitosanitaria</b>							
<b>Rutas de trampeo</b>							
Rutas establecidas	Número	22	0	0	22	22	100.00%
Trampas establecidas	Número	220	0	0	220	220	100.00%
Revisiones programadas	Número	5,508	467	462	1,810	1,820	33.04%
<b>Rutas de vigilancia</b>							
Rutas establecidas	Número	2	0	0	2	2	100.00%
Puntos de vigilancia establecidos	Número	14	0	0	14	14	100.00%
Revisiones programadas de puntos	Número	356	29	29	118	118	33.15%
<b>Área de exploración</b>							
Superficie explorada	Hectárea	360.00	90.00	90.00	160.00	160.19	44.50%
<b>Exploración puntual</b>							
Sitios explorados	Número	500	42	45	168	173	34.60%
<b>Vigilancia general</b>							
Superficie explorada	Hectárea	150.00	0.00	0.00	20.00	20.71	13.81%
<b>Actividades de plagas de Vigilancia Epidemiológica Fitosanitaria de Moscas Exóticas de la Fruta</b>							
<b>Rutas de trampeo</b>							
Rutas establecidas	Número	13	0	0	13	13	100.00%
Trampas establecidas	Número	280	40	40	280	280	100.00%
Revisiones programadas	Número	6,840	800	800	2,240	2,240	32.75%
<b>Atención a cultivos de maíz y trigo (Puntos de Observación Permanente (POP))</b>							
<b>Puntos de Observación Permanente</b>							
Establecidos	Número	5	3	2	4	3	60.00%
Revisados	Número	44	6	3	10	7	15.91%
<b>Actividades complementarias</b>							
<b>Fortalecimiento</b>							
Fortalecimiento a productores	Número	6	0	0	0	0	0.00%
Fortalecimiento a técnicos	Número	1	0	0	0	0	0.00%
<b>Supervisión OASV</b>							
Supervisión OASV	Número	3	1	0	1	0	0.00%
<b>Análisis de impacto</b>							
Evaluación anual	Numero	1	0	0	0	0	0.00%

Recursos Financieros	Avance Financiero					% de avance anual
	Programado Anual	En el Mes		Acumulado al Mes		
		Programado	Ejercido	Programado	Ejercido	
<b>Gastos Técnicos del Proyecto</b>						
<b>Recursos Humanos</b>	<b>760,500.00</b>	<b>58,500.00</b>	<b>46,118.79</b>	<b>234,000.00</b>	<b>197,001.93</b>	
Coordinador de proyecto	292,500.00	22,500.00	20,139.89	90,000.00	80,668.96	27.58%
Profesional de campo	169,000.00	13,000.00	11,484.68	52,000.00	46,265.24	27.38%
Auxiliar de campo	299,000.00	23,000.00	14,494.22	92,000.00	70,067.73	23.43%
<b>Recursos Materiales</b>	<b>512,775.00</b>	<b>45,600.00</b>	<b>3,000.00</b>	<b>289,375.00</b>	<b>84,000.00</b>	
Combustibles	312,400.00	39,600.00	3,000.00	121,000.00	84,000.00	26.89%
Material de trampeo	162,375.00	0.00	0.00	162,375.00	0.00	0.00%

COMPONENTE/CONCEPTO DE INCENTIVO	I Componente Vigilancia Epidemiológica de Plagas y Enfermedades Fitozoosanitarias / I. Vigilancia epidemiológica de riesgos fitosanitarios
UNIDAD RESPONSABLE	Dirección General de Sanidad Vegetal
ENTIDAD FEDERATIVA	Coahuila
INSTANCIA EJECUTORA	Comité Estatal de Sanidad Vegetal de Coahuila
NOMBRE DEL PROYECTO	Vigilancia Epidemiológica Fitosanitaria
PRESUPUESTO ASIGNADO AL PROYECTO	1,474,525.00
PERIODO DE INFORME	2020 Abril

Refacciones, accesorios y herramientas para vehículos	32,000.00	0.00	0.00	0.00	0.00	0.00%
Papelaría	6,000.00	6,000.00	0.00	6,000.00	0.00	0.00%
<b>Servicios</b>	<b>141,250.00</b>	<b>16,500.00</b>	<b>0.00</b>	<b>40,750.00</b>	<b>19,974.40</b>	
Servicio de telefonía celular y transmisión de datos	36,000.00	0.00	0.00	0.00	0.00	0.00%
Impuestos vehiculares y derechos (incluye seguros vehiculares)	51,000.00	0.00	0.00	17,000.00	11,574.40	22.69%
Viáticos	8,750.00	1,250.00	0.00	1,250.00	0.00	0.00%
Peajes	2,500.00	250.00	0.00	500.00	0.00	0.00%
Mantenimiento y conservación de vehículos y equipo	35,000.00	7,000.00	0.00	14,000.00	8,400.00	24.00%
Servicio postal de mensajería o paquetería	8,000.00	8,000.00	0.00	8,000.00	0.00	0.00%
<b>Gastos Operativos Fijos</b>						
Recursos Humanos	60,000.00	0.00	0.00	0.00	0.00	
Gerente	60,000.00	0.00	0.00	0.00	0.00	0.00%
<b>TOTAL</b>	<b>1,474,525.00</b>	<b>120,600.00</b>	<b>49,118.79</b>	<b>564,125.00</b>	<b>300,976.33</b>	

RESUMEN FINANCIERO			
	Programado Anual	Ejercido al Mes	Acumulado al Mes
Sub Total Gastos Técnicos del Proyecto	1,414,525.00	49,118.79	300,976.33
Sub Total Gastos Operativos Fijos	60,000.00	0.00	0.00
<b>TOTAL</b>	<b>1,474,525.00</b>	<b>49,118.79</b>	<b>300,976.33</b>

**Justificación/Aclaraciones**

No se realiza la supervisión programa en este mes debido a las restricciones de movilización que se dieron en los diferentes municipios de Coahuila por la pandemia del Covid 19, así mismo no se adquieren los materiales de trapeo debido a la falta de radicación del recurso para comprar dichos materiales.

ELABORÓ

Ing. Valentín Santiago Cruz  
Coordinador de Proyecto

REVISÓ

Ing. Noé Durán de la Peña  
Gerente Técnico del CESAVECO

AUTORIZÓ

Ing. Ricardo Dávila Valdez  
Presidente del CESAVECO

POR LA REPRESENTACIÓN DE LA SADER

Ing. Ricardo E. Fraustro Siller  
Encargado del Despacho de la  
Representación Estatal de la SADER en  
Coahuila

VALIDO  
POR EL SENASICA

Ing. Jesús Salvador Hurtado Reyes  
Representante Estatal Fitozoosanitario y de Inocuidad  
Agropecuaria y Acuicola del SENASICA en Coahuila

POR EL GOBIERNO DEL ESTADO

Ing. Arnoldo G. Martínez Cano  
Subsecretario Agropecuario de la Secretaría  
de Desarrollo Rural del Gobierno del Estado  
de Coahuila.

<b>COMPONENTE/CONCEPTO DE INCENTIVO</b>	I Componente Vigilancia Epidemiológica de Plagas y Enfermedades Fitozoosanitarias / I. Vigilancia epidemiológica de riesgos fitosanitarios
<b>UNIDAD RESPONSABLE</b>	Dirección General de Sanidad Vegetal
<b>ENTIDAD FEDERATIVA</b>	Coahuila
<b>INSTANCIA EJECUTORA</b>	Comité Estatal de Sanidad Vegetal de Coahuila
<b>NOMBRE DEL PROYECTO</b>	<b>Vigilancia Epidemiológica Fitosanitaria</b>
<b>PRESUPUESTO ASIGNADO AL PROYECTO</b>	<b>1,474,526.00</b>
<b>PERIODO DE INFORME</b>	2020 Mayo

Acción/Actividad	Unidad de Medida	Avance Físico					% de avance anual
		Programado Anual	En el Mes		Acumulado al Mes		
			Programado	Realizado	Programado	Realizado	
<b>Actividades de Plagas de Vigilancia Epidemiológica Fitosanitaria</b>							
<b>Rutas de trampeo</b>							
Rutas establecidas	Número	22	0	0	22	22	100.00%
Trampas establecidas	Número	220	0	0	220	220	100.00%
Revisiones programadas	Número	5,508	440	350	2,250	2,170	39.40%
<b>Rutas de vigilancia</b>							
Rutas establecidas	Número	2	0	0	2	2	100.00%
Puntos de vigilancia establecidos	Número	14	0	0	14	14	100.00%
Revisiones programadas de puntos	Número	356	28	20	146	138	38.76%
<b>Área de exploración</b>							
Superficie explorada	Hectárea	360.00	40.00	40.00	200.00	200.19	55.61%
<b>Exploración puntual</b>							
Sitios explorados	Número	500	42	42	210	215	43.00%
<b>Vigilancia general</b>							
Superficie explorada	Hectárea	150.00	20.00	20.35	40.00	41.06	27.37%
<b>Actividades de plagas de Vigilancia Epidemiológica Fitosanitaria de Moscas Exóticas de la Fruta</b>							
<b>Rutas de trampeo</b>							
Rutas establecidas	Número	13	0	0	13	13	100.00%
Trampas establecidas	Número	280	0	0	280	280	100.00%
Revisiones programadas	Número	6,840	560	560	2,800	2,800	40.94%
<b>Atención a cultivos de maíz y trigo (Puntos de Observación Permanente (POP))</b>							
<b>Puntos de Observación Permanente</b>							
Establecidos	Número	5	1	1	5	4	80.00%
Revisados	Número	44	8	6	18	13	29.55%
<b>Actividades complementarias</b>							
<b>Fortalecimiento</b>							
Fortalecimiento a productores	Número	6	0	0	0	0	0.00%
Fortalecimiento a técnicos	Número	1	0	0	0	0	0.00%
<b>Supervisión OASV</b>							
Supervisión OASV	Número	3	0	1	1	1	33.33%
<b>Análisis de impacto</b>							
Evaluación anual	Numero	1	0	0	0	0	0.00%


Recursos Financieros	Avance Financiero					
	Programado Anual	En el Mes		Acumulado al Mes		% de avance anual
		Programado	Ejercido	Programado	Ejercido	
<b>Gastos Técnicos del Proyecto</b>						
<b>Recursos Humanos</b>	<b>760,500.00</b>	<b>58,500.00</b>	<b>35,878.91</b>	<b>292,500.00</b>	<b>232,880.84</b>	
Coordinador de proyecto	292,500.00	22,500.00	15,727.82	112,500.00	96,396.78	32.96%
Profesional de campo	169,000.00	13,000.00	9,597.60	65,000.00	55,862.84	33.05%
Auxiliar de campo	299,000.00	23,000.00	10,553.49	115,000.00	80,621.22	26.96%


<b>COMPONENTE/CONCEPTO DE INCENTIVO</b>	I Componente Vigilancia Epidemiológica de Plagas y Enfermedades Fitozoosanitarias / I. Vigilancia epidemiológica de riesgos fitosanitarios
<b>UNIDAD RESPONSABLE</b>	Dirección General de Sanidad Vegetal
<b>ENTIDAD FEDERATIVA</b>	Coahuila
<b>INSTANCIA EJECUTORA</b>	Comité Estatal de Sanidad Vegetal de Coahuila
<b>NOMBRE DEL PROYECTO</b>	<b>Vigilancia Epidemiológica Fitosanitaria</b>
<b>PRESUPUESTO ASIGNADO AL PROYECTO</b>	<b>1,474,626.00</b>
<b>PERIODO DE INFORME</b>	2020 Mayo


Recursos Materiales	512,775.00	55,600.00	46,500.00	344,975.00	130,500.00	
Combustibles	312,400.00	39,600.00	46,500.00	160,600.00	130,500.00	41.77%
Material de trampeo	162,375.00	0.00	0.00	162,375.00	0.00	0.00%
Refacciones, accesorios y herramientas para vehiculos	32,000.00	16,000.00	0.00	16,000.00	0.00	0.00%
Papelaria	6,000.00	0.00	0.00	6,000.00	0.00	0.00%
<b>Servicios</b>	<b>141,250.00</b>	<b>53,250.00</b>	<b>0.00</b>	<b>94,000.00</b>	<b>19,974.40</b>	
Servicio de telefonía celular y transmisión de datos	36,000.00	36,000.00	0.00	36,000.00	0.00	0.00%
Impuestos vehiculares y derechos (incluye seguros vehiculares)	51,000.00	17,000.00	0.00	34,000.00	11,574.40	22.69%
Viáticos	8,750.00	0.00	0.00	1,250.00	0.00	0.00%
Peajes	2,500.00	250.00	0.00	750.00	0.00	0.00%
Mantenimiento y conservación de vehículos y equipo	35,000.00	0.00	0.00	14,000.00	8,400.00	24.00%
Servicio postal de mensajería o paquetería	8,000.00	0.00	0.00	8,000.00	0.00	0.00%
<b>Gastos Operativos Fijos</b>						
<b>Recursos Humanos</b>	<b>60,000.00</b>	<b>0.00</b>	<b>0.00</b>	<b>0.00</b>	<b>0.00</b>	<b>0.00%</b>
Gerente	60,000.00	0.00	0.00	0.00	0.00	0.00%
<b>TOTAL</b>	<b>1,474,626.00</b>	<b>167,360.00</b>	<b>82,378.91</b>	<b>731,476.00</b>	<b>383,355.24</b>	<b>26.00%</b>


RESUMEN FINANCIERO			
	Programado Anual	Ejercido al Mes	Acumulado al Mes
<b>Sub Total Gastos Técnicos del Proyecto</b>	1,414,525.00	82,378.91	383,355.24
<b>Sub Total Gastos Operativos Fijos</b>	60,000.00	0.00	0.00
<b>TOTAL</b>	<b>1,474,626.00</b>	<b>82,378.91</b>	<b>383,355.24</b>


Justificación/Aclaraciones
Debido a la falta de recursos financieros se suspenden actividades de trampeo (Oficio de Notificación No. CSV/017/20), por lo que no se alcanzan las metas programadas en el mes de mayo


**ELABORÓ**
  
 Ing. Valentin Santiago Cruz  
 Coordinador de Proyecto

**REVISÓ**
  
 Ing. Noe Duran de la Peña  
 Gerente Técnico del CESAVECO

**AUTORIZÓ**
  
 Ing. Ricardo Dávila Valdez  
 Presidente del CESAVECO

**POR LA REPRESENTACIÓN DE LA SADER**
  
 Ing. Ricardo E. Fraustro Siller  
 Encargado del Despacho de la Representación Estatal de la SADER en Coahuila

**VALIDO  
POR EL SENASICA**
  
 Ing. Jesús Salvador Hurtado Reyes  
 Representante Estatal Fitozoosanitario y de Inocuidad Agropecuaria y Acuicola del SENASICA en Coahuila

**POR EL GOBIERNO DEL ESTADO**
  
 Ing. Arnolfo G. Martínez Cano  
 Subsecretario Agropecuario de la Secretaría de Desarrollo Rural del Gobierno del Estado de Coahuila.

COMPONENTE/CONCEPTO DE INCENTIVO	I Componente Vigilancia Epidemiológica de Plagas y Enfermedades Fitozoosanitarias / I. Vigilancia epidemiológica de riesgos fitosanitarios
UNIDAD RESPONSABLE	Dirección General de Sanidad Vegetal
ENTIDAD FEDERATIVA	Coahuila
INSTANCIA EJECUTORA	Comité Estatal de Sanidad Vegetal de Coahuila
NOMBRE DEL PROYECTO	Vigilancia Epidemiológica Fitosanitaria
PRESUPUESTO ASIGNADO AL PROYECTO	1,474,525.00
PERIODO DE INFORME	2020 Junio

Acción/Actividad	Unidad de Medida	Avance Físico					% de avance anual
		Programado Anual	En el Mes		Acumulado al Mes		
			Programado	Realizado	Programado	Realizado	
<b>Actividades de Plagas de Vigilancia Epidemiológica Fitosanitaria</b>							
<b>Rutas de trampeo</b>							
Rutas establecidas	Número	22	0	0	22	22	100.00%
Trampas establecidas	Número	220	0	0	220	220	100.00%
Revisiones programadas	Número	5,508	541	541	2,791	2,711	49.22%
<b>Rutas de vigilancia</b>							
Rutas establecidas	Número	2	0	0	2	2	100.00%
Puntos de vigilancia establecidos	Número	14	0	0	14	14	100.00%
Revisiones programadas de puntos	Número	356	32	32	178	170	47.75%
<b>Área de exploración</b>							
Superficie explorada	Hectárea	360.00	40.00	40.81	240.00	241.00	66.94%
<b>Exploración puntual</b>							
Sitios explorados	Número	500	42	42	252	257	51.40%
<b>Vigilancia general</b>							
Superficie explorada	Hectárea	150.00	30.00	30.12	70.00	71.18	47.45%
<b>Actividades de plagas de Vigilancia Epidemiológica Fitosanitaria de Moscas Exóticas de la Fruta</b>							
<b>Rutas de trampeo</b>							
Rutas establecidas	Número	13	0	0	13	13	100.00%
Trampas establecidas	Número	280	0	0	280	280	100.00%
Revisiones programadas	Número	6,840	560	560	3,360	3,360	49.12%
<b>Atención a cultivos de maíz y trigo (Puntos de Observación Permanente (POP))</b>							
<b>Puntos de Observación Permanente</b>							
Establecidos	Número	5	0	1	5	5	100.00%
Revisados	Número	44	8	8	26	21	47.73%
<b>Actividades complementarias</b>							
<b>Fortalecimiento</b>							
Fortalecimiento a productores	Número	6	2	2	2	2	33.33%
Fortalecimiento a técnicos	Número	1	0	0	0	0	0.00%
<b>Supervisión OASV</b>							
Supervisión OASV	Número	3	0	0	1	1	33.33%
<b>Análisis de impacto</b>							
Evaluación anual	Número	1	0	0	0	0	0.00%

Recursos Financieros	Avance Financiero					
	Programado Anual	En el Mes		Acumulado al Mes		% de avance anual
		Programado	Ejercido	Programado	Ejercido	
<b>Gastos Técnicos del Proyecto</b>						
<b>Recursos Humanos</b>	<b>760,500.00</b>	<b>58,500.00</b>	<b>112,204.69</b>	<b>351,000.00</b>	<b>345,085.53</b>	
Coordinador de proyecto	292,500.00	22,500.00	37,940.09	135,000.00	134,336.87	45.93%
Profesional de campo	169,000.00	13,000.00	19,857.58	78,000.00	75,720.42	44.80%
Auxiliar de campo	299,000.00	23,000.00	54,407.02	138,000.00	135,028.24	45.16%
<b>Recursos Materiales</b>	<b>512,775.00</b>	<b>39,600.00</b>	<b>201,500.00</b>	<b>384,575.00</b>	<b>332,000.00</b>	
Combustibles	312,400.00	39,600.00	32,100.00	200,200.00	162,600.00	52.05%
Material de trampeo	162,375.00	0.00	161,800.00	162,375.00	161,800.00	99.65%



COMPONENTE/CONCEPTO DE INCENTIVO	I Componente Vigilancia Epidemiológica de Plagas y Enfermedades Fitozoosanitarias / I. Vigilancia epidemiológica de riesgos fitosanitarios					
UNIDAD RESPONSABLE	Dirección General de Sanidad Vegetal					
ENTIDAD FEDERATIVA	Coahuila					
INSTANCIA EJECUTORA	Comité Estatal de Sanidad Vegetal de Coahuila					
NOMBRE DEL PROYECTO	Vigilancia Epidemiológica Fitosanitaria					
PRESUPUESTO ASIGNADO AL PROYECTO	1,474,525.00					
PERIODO DE INFORME	2020 Junio					

Refacciones, accesorios y herramientas para vehículos	32,000.00	0.00	7,600.00	16,000.00	7,600.00	23.75%
Papelería	6,000.00	0.00	0.00	6,000.00	0.00	0.00%
<b>Servicios</b>	<b>141,250.00</b>	<b>7,500.00</b>	<b>73,799.52</b>	<b>101,500.00</b>	<b>93,773.92</b>	
Servicio de telefonía celular y transmisión de datos	36,000.00	0.00	36,000.00	36,000.00	36,000.00	100.00%
Impuestos vehiculares y derechos (incluye seguros vehiculares)	51,000.00	0.00	23,170.79	34,000.00	34,745.19	68.13%
Viáticos	8,750.00	0.00	0.00	1,250.00	0.00	0.00%
Peajes	2,500.00	500.00	158.00	1,250.00	158.00	6.32%
Mantenimiento y conservación de vehículos y equipo	35,000.00	7,000.00	13,449.04	21,000.00	21,849.04	62.43%
Servicio postal de mensajería o paquetería	8,000.00	0.00	1,021.69	8,000.00	1,021.69	12.77%
<b>Gastos Operativos Fijos</b>						
Recursos Humanos	60,000.00	0.00	0.00	0.00	0.00	
Gerente	60,000.00	0.00		0.00	0.00	0.00%
<b>TOTAL</b>	<b>1,474,525.00</b>	<b>105,600.00</b>	<b>387,504.21</b>	<b>837,075.00</b>	<b>770,859.45</b>	<b>52.28%</b>

RESUMEN FINANCIERO			
	Programado Anual	Ejercido al Mes	Acumulado al Mes
Sub Total Gastos Técnicos del Proyecto	1,414,525.00	387,504.21	770,859.45
Sub Total Gastos Operativos Fijos	60,000.00	0.00	0.00
<b>TOTAL</b>	<b>1,474,525.00</b>	<b>387,504.21</b>	<b>770,859.45</b>

Justificación/Aclaraciones
En este mes de junio se ajustan los gastos de los impuestos y compras de material de trampeo que se traían atrasados debido a la falta de recursos financieros

ELABORÓ

Ing. Valentin Santiago Cruz  
Coordinador de Proyecto

REVISÓ

Ing. Noé Durán de la Peña  
Gerente Técnico del CESAVECO

AUTORIZÓ

Ing. Ricardo Dávila Valdez  
Presidente del CESAVECO

POR LA REPRESENTACIÓN DE LA SADER

Ing. Ricardo E. Fraustro Siller  
Encargado del Despacho de la  
Representación Estatal de la SADER en  
Coahuila

VALIDÓ  
POR EL SENASICA

Ing. Jesús Salvador Hurtado Reyes  
Representante Estatal Fitozoosanitario y de Inocuidad  
Agropecuaria y Acuicola del SENASICA en Coahuila

POR EL GOBIERNO DEL ESTADO

Ing. Arnoldo G. Martínez Cano  
Subsecretario Agropecuario de la Secretaría  
de Desarrollo Rural del Gobierno del Estado  
de Coahuila.

COMPONENTE/CONCEPTO DE INCENTIVO	I Componente Vigilancia Epidemiológica de Plagas y Enfermedades Fitozoosanitarias / I. Vigilancia epidemiológica de riesgos fitosanitarios
UNIDAD RESPONSABLE	Dirección General de Sanidad Vegetal
ENTIDAD FEDERATIVA	Coahuila
INSTANCIA EJECUTORA	Comité Estatal de Sanidad Vegetal de Coahuila
NOMBRE DEL PROYECTO	Vigilancia Epidemiológica Fitosanitaria
PRESUPUESTO ASIGNADO AL PROYECTO	1,474,525.00
PERIODO DE INFORME	2020 Segundo Trimestre

Acción/Actividad	Unidad de Medida	Avance Físico					% de avance anual
		Programado Anual	En el Trimestre		Acumulado al Trimestre		
			Programado	Realizado	Programado	Realizado	
<b>Actividades de Plagas de Vigilancia Epidemiológica Fitosanitaria</b>							
<b>Rutas de trapeo</b>							
Rutas establecidas	Número	22	0	0	22	22	100.00%
Trampas establecidas	Número	220	0	0	220	220	100.00%
Revisiones programadas	Número	5,508	1,448	1,353	2,791	2,711	49.22%
<b>Rutas de vigilancia</b>							
Rutas establecidas	Número	2	0	0	2	2	100.00%
Puntos de vigilancia establecidos	Número	14	0	0	14	14	100.00%
Revisiones programadas de puntos	Número	356	89	81	178	170	47.75%
<b>Área de exploración</b>							
Superficie explorada	Hectárea	360.00	170.00	170.81	240.00	241.00	66.94%
<b>Exploración puntual</b>							
Sitios explorados	Número	500	126	130	252	257	51.40%
<b>Vigilancia general</b>							
Superficie explorada	Hectárea	150.00	50.00	50.47	70.00	71.18	47.45%
<b>Actividades de plagas de Vigilancia Epidemiológica Fitosanitaria de Moscas Exóticas de la Fruta</b>							
<b>Rutas de trapeo</b>							
Rutas establecidas	Número	13	0	0	13	13	100.00%
Trampas establecidas	Número	280	40	40	280	280	100.00%
Revisiones programadas	Número	6,840	1,920	1,920	3,360	3,360	49.12%
<b>Atención a cultivos de maíz y trigo (Puntos de Observación Permanente (POP))</b>							
<b>Puntos de Observación Permanente</b>							
Establecidos	Número	5	4	4	5	5	100.00%
Revisados	Número	44	22	17	26	21	47.73%
<b>Actividades complementarias</b>							
<b>Fortalecimiento</b>							
Fortalecimiento a productores	Número	6	2	2	2	2	33.33%
Fortalecimiento a técnicos	Número	1	0	0	0	0	0.00%
<b>Supervisión OASV</b>							
Supervisión OASV	Número	3	1	1	1	1	33.33%
<b>Análisis de impacto</b>							
Evaluación anual	Numero	1	0	0	0	0	0.00%
<b>TOTAL</b>							

Recursos Financieros	Avance Financiero					
	Programado Anual	En el Trimestre		Acumulado al Trimestre		% de avance anual
		Programado	Ejercido	Programado	Ejercido	
<b>Gastos Técnicos del Proyecto</b>						
<b>Recursos Humanos</b>						
Coordinador de proyecto	292,500.00	67,500.00	73,807.80	135,000.00	134,336.87	45.93%
Profesional de campo	169,000.00	39,000.00	40,939.86	78,000.00	75,720.42	44.80%
Auxiliar de campo	299,000.00	69,000.00	79,454.73	138,000.00	135,028.24	45.16%
<b>Recursos Materiales</b>						
Combustibles	312,400.00	118,800.00	81,600.00	200,200.00	162,600.00	52.05%
Materiales de trapeo	162,375.00	0.00	161,800.00	162,375.00	161,800.00	99.65%
Refacciones, accesorios y herramientas para vehículos	32,000.00	16,000.00	7,600.00	16,000.00	7,600.00	23.75%
Papelería	6,000.00	6,000.00	0.00	6,000.00	0.00	0.00%
<b>Servicios</b>						
Servicio de telefonía celular y transmisión de datos	36,000.00	36,000.00	36,000.00	36,000.00	36,000.00	100.00%
Impuestos vehiculares y derechos (incluye seguros vehiculares)	51,000.00	17,000.00	23,170.79	34,000.00	34,745.19	68.13%
Viáticos	8,750.00	1,250.00	0.00	1,250.00	0.00	0.00%

COMPONENTE/CONCEPTO DE INCENTIVO	I Componente Vigilancia Epidemiológica de Plagas y Enfermedades Fitozoosanitarias / I. Vigilancia epidemiológica de riesgos fitosanitarios
UNIDAD RESPONSABLE	Dirección General de Sanidad Vegetal
ENTIDAD FEDERATIVA	Coahuila
INSTANCIA EJECUTORA	Comité Estatal de Sanidad Vegetal de Coahuila
NOMBRE DEL PROYECTO	Vigilancia Epidemiológica Fitosanitaria
PRESUPUESTO ASIGNADO AL PROYECTO	1,474,525.00
PERIODO DE INFORME	2020 Segundo Trimestre

Peajes	2,500.00	1,000.00	158.00	1,250.00	158.00	6.32%
Mantenimiento y conservación de vehículos y equipo	35,000.00	14,000.00	13,449.04	21,000.00	21,849.04	62.43%
Servicio postal de mensajería o paquetería	8,000.00	8,000.00	1,021.69	8,000.00	1,021.69	12.77%
<b>Gastos Operativos Fijos</b>						
Recursos Humanos	60,000.00	0.00	0.00	0.00	0.00	
Gerente	60,000.00	0.00	0.00	0.00	0.00	0.00%
<b>TOTAL</b>	<b>1,474,525.00</b>	<b>393,550.00</b>	<b>519,001.91</b>	<b>837,075.00</b>	<b>770,859.45</b>	<b>52.28%</b>

RESUMEN FINANCIERO			
	Programado Anual	Ejercido al Mes	Acumulado al Mes
Sub Total Gastos Técnicos del Proyecto	1,414,525.00	519,001.91	770,859.45
Sub Total Gastos Operativos Fijos	60,000.00	0.00	0.00
<b>TOTAL</b>	<b>1,474,525.00</b>	<b>519,001.91</b>	<b>770,859.45</b>

Justificación/Aclaraciones	

ELABORÓ

Ing. Valentin Santiago Cruz  
Coordinador de Proyecto

REVISÓ

Ing. Noé Durán de la Peña  
Gerente Técnico del CESAVECO

AUTORIZÓ

Ing. Ricardo Dávila Valdez  
Presidente del CESAVECO

POR LA REPRESENTACIÓN DE LA SADER

Ing. Ricardo E. Fraustro Siller  
Encargado del Despacho de la  
Representación Estatal de la SADER en  
Coahuila

VALIDÓ  
POR EL SENASICA

Ing. Jesús Salvador Hurtado Reyes  
Representante Estatal Fitozoosanitario y de Inocuidad  
Agropecuaria y Acuicola del SENASICA en Coahuila

POR EL GOBIERNO DEL ESTADO

Ing. Arnoldo G. Martínez Cano  
Subsecretario Agropecuario de la Secretaría  
de Desarrollo Rural del Gobierno del Estado  
de Coahuila.