

SAGARPA

SERVICIO NACIONAL DE SANIDAD, INOCUIDAD Y CALIDAD AGROALIMENTARIA

Delegación Federal en el Estado de Coahuila
Subdelegación Agropecuaria
Programa de Sanidad Agropecuaria

Nº de Oficio 125.210.217/2015
Saltillo, Coahuila. 30 de Julio del 2015.


"2015, Año del Generalísimo José María Morelos y Pavón"

DR. JAVIER FRANCISCO TRUJILLO ARRIAGA
DIRECTOR GENERAL DE SANIDAD VEGETAL
SERVICIO NACIONAL DE SANIDAD, INOCUIDAD
Y CALIDAD AGROALIMENTARIA
GUILLERMO PEREZ VALENZUELA No. 127
MEXICO 21, D.F.
P R E S E N T E:

Adjunto al presente envío a esa Dirección General de Sanidad Vegetal a su digno cargo, para su conocimiento y solicitándole respetuosamente emita observaciones en caso de encontrarlo pertinente de lo establecido en: el Acta de la Comisión de Sanidades e Inocuidad Agroalimentaria del Estado de Coahuila (COTESIA), el Acta de la Subcomisión Técnica de Sanidad vegetal (SUBCOTESIA), correspondientes al mes de Junio del 2015, así como los informes Fiscales y Financieros validados en las Actas en comento.

Sin otro particular, aprovecho la ocasión de enviarte un cordial saludo.

ATENTAMENTE
FIRMA EN SUPLENCIA POR AUSENCIA DEL C DELEGADO FEDERAL
EN COAHUILA, CON FUNDAMENTO EN LO DISPUESTO POR EL ART. 42 DEL REGLAMENTO INTERIOR
DE LA SAGARPA, PUBLICADO EN EL DOF EL 25 DE ABRIL DEL 2012
EL SUB DELEGADO AGROPECUARIO


ING. RICARDO E. FRAUSTRO SILLER

C. c. p. Lic. Victor Hugo Celaya Celaya.- Coordinador General de Delegaciones SAGARPA.- México, D.F.
M.V.Z. Enrique Sánchez Cruz - Director en Jefe de la SENASICA.- México, D.F.
Dr. Francisco Javier Trujillo Arriaga, Director General de Sanidad Vegetal. México D.F.
Ing. Mario Eulalio Gutiérrez Talamas Delegado Federal de la SAGARPA en Coahuila.-

"REFS" djc

ESTADO: COAHUILA

PROYECTO FITOSANITARIO: VIGILANCIA EPIDEMIOLOGICA FITOSANITARIA (VEF)

INFORME CORRESPONDIENTE AL MES DE JUNIO DE 2015

Actividad	Unidad de medida	Físico						Financiero										% de av	
		Programado anual	En el mes		Al mes		% de avance	Programado anual	Ejercido en el mes			Programado al mes	Ejercido al mes						
			Programado	Realizado	Programado	Realizado			Total	Federal	Estatal		Total	Federal	Estatal	Trans ferido	Autorizado		
RUTAS DE TRAMPEO																			
RUTAS ESTABLECIDAS	NÚMERO	32	0	0	32	0	0	1,032,140.04	52,427.18	52,427.18	0.00	573,132.76	327,939.12	327,939.12	0.00	0.00	0.00	1,032,140.04	32
TRAMPAS INSTALADAS	NÚMERO	320	0	0	320	0	0												
REVISIONES PROGRAMADAS	NÚMERO	14,250	1,271	0	6,761	0	0												
ÁREA DE EXPLORACIÓN								238,344.40	11,845.53	11,845.53	0.00	86,516.00	20,715.34	20,715.34	0.00	0.00	0.00	238,344.40	9
SUPERFICIE PROGRAMADA	HECTÁREAS	1,800.00	140.00	0.00	1,260.00	0.00	0.00												
PARCELA CENTINELA								12,460.00	0.00	0.00	0.00	9,960.00	1,998.00	1,998.00	0.00	0.00	0.00	12,460.00	16
PARCELAS ESTABLECIDAS	NÚMERO	8	0	0	8	0	0												
NUMERO DE REVISIONES	NÚMERO	0	0	0	0	0	0												
REVISIONES PROGRAMADAS	NÚMERO	208	16	0	104	0	0												
MUESTREO								135,655.56	14,251.44	14,251.44	0.00	129,503.48	60,387.62	60,387.62	0.00	0.00	0.00	135,655.56	45
SUPERFICIE MUESTREADA	HECTÁREAS	500.00	0.00	0.00	500.00	0.00	0.00												
CENTROS DE ACOPIO	NÚMERO	5	0	0	4	0	0												
MUESTREADOS	NÚMERO							18,400.00	0.00	0.00	0.00	15,200.00	8,400.00	8,400.00	0.00	0.00	0.00	18,400.00	46
DIAGNÓSTICO								85,000.00	44,795.14	44,795.14	0.00	10,000.00	57,095.68	57,095.68	0.00	0.00	0.00	85,000.00	67
MUESTRAS	NÚMERO	36	0	0	28	0	0												
CAPACITACIÓN								8,000.00	0.00	0.00	0.00	8,000.00	0.00	0.00	0.00	0.00	0.00	8,000.00	0
CURSOS A TÉCNICOS	NÚMERO	0	0	0	0	0	0												
PLÁTICAS A PRODUCTORES	NÚMERO	0	0	0	0	0	0												
DIVULGACIÓN								1,000	0	0	1,000	0	0	0	0	0	0	0	0
IMPRESOS	NÚMERO	1,000	0	0	1,000	0	0												
TRIPTICOS	NÚMERO	0	0	0	0	0	0												
SUPERVISIÓN								0	0	0	0	0	0	0	0	0	0	0	0
SUPERVISIÓN DGSV	NÚMERO	0	0	0	0	0	0												
SUPERVISIÓN OASV	NÚMERO	0	0	0	0	0	0												
SUPERVISIÓN POR LA DELEGACIÓN	NÚMERO	0	0	0	0	0	0												
ESTATAL	NÚMERO	96	8	0	48	0	0												
SUPERVISIÓN POR OASV	NÚMERO																		
EVALUACIÓN								0	0	0	0	0	0	0	0	0	0	0	0
EVALUACIÓN POR LA DELEGACIÓN	NÚMERO	8	0	0	0	0	0												
ESTATAL	NÚMERO																		
EVALUACIÓN POR INSTANCIA	NÚMERO	0	0	0	0	0	0												
AUTORIZADA	NÚMERO	0	0	0	0	0	0												
EVALUACION POR INSTANCIA	NÚMERO	0	0	0	0	0	0												
AUTORIZADA	NÚMERO	0	0	0	0	0	0												
TOTAL								1,530,000.00	123,319.29	123,319.29	0.00	832,312.24	476,535.76	476,535.76	0.00	0.00	0.00	1,530,000.00	31

PRESENTA

El gerente del Comité Estatal




VALIDA

Delatara del Programa de Sanidad



VALIDA

Representante de Gobierno del Estado



SICAFI: 09/07/2015
Hora: 08:13:04 a.m.

SAGARPA SENASICA

COMITÉ ESTATAL DE SANIDAD VEGETAL DE COAHUILA A.C.
SUBCOMPONENTE DE SANIDAD, COMPONENTE SANIDAD DEL PROGRAMA SANIDAD E INOCUIDAD AGROALIMENTARIA 2014.
VIGILANCIA EPIDEMIOLOGICA FITOSANITARIA
 Informe Físico - Financiero correspondiente al mes de Junio de 2015
 Junta Local de Sanidad Vegetal de Arteaga, Coahuila.
 Palomilla Marrón de la Manzana

Actividad	Unidad de Medida	FISICO							FINANCIERO								
		Programado Anual	En el mes		Al mes		% de avance acumulado	Programado Anual	Programado en el mes	Ejercido en el mes		Programado al mes	Ejercido al mes		% de avance al mes	% de avance acumulado	
			Programado	Realizado	Programado	Realizado				% de avance	Total		Federal	Total			Federal
Rutas de Trampeo	Rutas Establecidas	7	7	7	7	7											
	Trampas instaladas	70	70	70	70	70											
	Revisiones programadas	3,170	290	270	1,470	1,450	98.63%	\$ 269,322.53	\$ 21,200.00	\$ 21,200.00	\$ 21,200.00	\$ 154,206.69	\$ 154,206.69	\$ 154,206.69	100%	57.25%	
Capacitación	Cursos a Técnicos	1	0	1	0	2	0%										
	Platica a Productores	2	0	0	2	2	100%	\$ 17,000.00	\$ 7,000.00	\$ 7,000.00	\$ 7,000.00	\$ 17,000.00	\$ 17,000.00	\$ 17,000.00	100%	100%	
Supervisión	Supervisión por OASV	12	1	1	6	6	100%										
Evaluación	Evaluación por la Delegación Estatal	1	0	0	0	0	0%										
Gasto Administrativo	Recursos Humanos	N/A	0	0	0	0	0%										
	Servicios	N/A	0	0	0	0	0%	\$ 20,440.16	\$ 526.39	\$ 526.39	\$ 526.39	\$ 20,440.16	\$ 20,440.16	\$ 20,440.16	100%	100%	
VEF Vigilancia pasiva	Servicios	N/A	0	0	0	0	0%	\$ 20,290.64	\$ 2,009.92	\$ 2,009.92	\$ 2,009.92	\$ 2,172.13	\$ 2,172.13	\$ 2,172.13	100%	100%	
Fondo de Emergencia	Plan de emergencia	N/A	0	0	0	0	0%	\$ 15,300.00									
Fitosanitaria							0%	\$ 61,200.00									
		TOTAL							\$ 403,553.33	\$ 30,736.31	\$ 30,736.31	\$ 30,736.31	\$ 193,818.98	\$ 193,818.98	\$ 193,818.98	100%	48.02%

La cantidad de \$ 2,536.31 corresponde al gasto administrativo del CESAVECO (10 %)


GERENTE GENERAL DEL CESAVECO


 ING. NOÉ DURÁN DE LA PEÑA

JEFE DE PROGRAMA
 SANIDAD AGROPECUARIA


 ING. RICARDO E. FRAUSTRO SILLER

REP. DEL GOBIERNO DEL ESTADO


 ING. HECTOR MARTÍNEZ ROBLEDO

**IMPACTO TECNICO FITOSANITARIO DEL PROGRAMA NACIONAL DE
VIGILANCIA EPIDEMIOLOGICA FITOSANITARIA**

Delegación de la SAGARPA en el Estado de:
COAHUILA
Comité Estatal de Sanidad Vegetal de:
COAHUILA

PALOMILLA MARRON DE LA MANZANA

INFORME FISICO CORRESPONDIENTE AL MES DE JUNIO DE 2015

TRAMPEO.-

- Se realizan 270 revisiones a las 70 trampas instaladas.
- No se detectan especímenes sospechosos dentro de las 7 rutas de monitoreo en los Municipios de Arteaga, Saltillo y Ramos Arizpe, Coahuila.

CAPACITACION.-

Se asiste a la Reunión Regional de Coordinación Técnica del Programa de Vigilancia Epidemiológica Fitosanitaria, llevada a cabo en la ciudad de Mazatlán Sinaloa, México del 22 al 24 de Junio del 2015



ING. VALENTIN SANTIAGO CRUZ
Responsable del Programa de Vigilancia Epidemiológica

COMITÉ ESTATAL DE SANIDAD VEGETAL DE COAHUILA A.C.
SUBCOMPONENTE DE SANIDAD, COMPONENTE SANIDAD DEL PROGRAMA SANIDAD E INOCUIDAD AGROALIMENTARIA 2014.
VIGILANCIA EPIDEMIOLOGICA FITOSANITARIA
 Informe Físico - Financiero correspondiente al mes de Junio de 2015
 Junta Local de Sanidad Vegetal de Zaragoza, Coahuila.
 Carbon Parcial del Trigo


Acciones	Unidad de Medida	FISICO							FINANCIERO								
		Programado Anual	En el mes		Al mes		% de avance acumulado	Programado Anual	Programado en el mes	Ejercido en el mes		Programado al mes	Ejercido al mes		% de avance al mes	% de avance acumulado	
			Programado	Realizado	Programado	Realizado				Total	Federal		Total	Federal			
Muestreo (Carbon Parcial del trigo)	Superficie muestreada	500	0	0	500	500	100%	100%	\$ 115,218.97	\$ 9,992.54	\$ 9,992.54	\$ 9,992.54	\$ 56,449.60	\$ 56,449.60	\$ 56,449.60	100%	48.99%
	Centros de acopio muestreados	5	0	0	4	4	100%	80%									
	Muestras de Campo	20	0	0	20	20	100%	100%	\$ 14,400.00	\$ -	\$ -	\$ -	\$ 8,400.00	\$ 8,400.00	\$ 8,400.00	100%	58.33%
Diagnostico	Muestras de Centros de acopio	16	0	0	8	8	100%	50.00%									
Capacitación	Cursos a Técnicos	1	0	1	0	1	0%	100%	\$ 5,000.00	\$ 304.00	\$ 304.00	\$ 304.00	\$ 304.00	\$ 304.00	\$ 304.00	100%	6.08%
Supervisión	Supervisión por OASV	12	1	1	6	6	100%	50%									
Evaluación	Evaluación por la Delegación Estatal	1	0	0	0	0	0%	0%									
Gasto Administrativo	Recursos Humanos	N/A	0	0	0	0	0%	0%	\$ 20,440.16	\$ 4,258.90	\$ 4,258.90	\$ 4,258.90	\$ 4,258.90	\$ 4,258.90	\$ 4,258.90	100%	20.84%
	Servicios	N/A	0	0	0	0	0%	0%	\$ -	\$ -	\$ -	\$ -	\$ -	\$ -	\$ -	0%	0%
TOTAL									\$ 155,059.13	\$ 14,555.44	\$ 14,555.44	\$ 14,555.44	\$ 69,412.50	\$ 69,412.50	\$ 69,412.50	100%	44.76%

NOTA: POR CUESTIONES ADMINISTRATIVAS LOS PROGRAMAS DE CARBON PARCIAL DEL TRIGO, PALOMILLA DEL NOPAL Y ROYA NEGRA DEL TALLO DEL TRIGO SE ESTAN OPERANDO DESDE DEL COMITÉ ESTATAL POR ASI REQUERIRSE

GERENTE GENERAL DEL CESAVECO


 ING. NOE DURÁN DE LA PEÑA

JEFE DE PROGRAMA
 SANIDAD AGROPECUARIA


 ING. RICARDO E. FRAUSTRO SILLER

REP. DEL GOBIERNO DEL ESTADO


 ING. HECTOR MARTINEZ ROBLEDO

**IMPACTO TECNICO FITOSANITARIO DEL PROGRAMA NACIONAL DE
VIGILANCIA EPIDEMIOLOGICA FITOSANITARIA**

Delegación de la SAGARPA en el Estado de:
COAHUILA
Comité Estatal de Sanidad Vegetal de:
COAHUILA

CARBON PARCIAL DEL TRIGO

INFORME FISICO CORRESPONDIENTE AL MES DE JUNIO DE 2015

MUESTREO.-

En base al programa de trabajo en el presente mes no se tiene programado realizar muestreos en centros de acopio para el análisis de carbón parcial del Trigo.

CAPACITACION.-

Se asiste a la Reunión Regional de Coordinación Técnica del Programa de Vigilancia Epidemiológica Fitosanitaria, llevada a cabo en la ciudad de Mazatlán Sinaloa, México del 22 al 24 de Junio del 2015



ING. VALENTIN SANTIAGO CRUZ
Responsable del Programa de Vigilancia Epidemiológica

COMITÉ ESTATAL DE SANIDAD VEGETAL DE COAHUILA A.C.
SUBCOMPONENTE DE SANIDAD, COMPONENTE SANIDAD DEL PROGRAMA SANIDAD E INOCUIDAD AGROALIMENTARIA 2014.
VIGILANCIA EPIDEMIOLOGICA FITOSANITARIA
 Informe Físico - Financiero correspondiente al mes de Junio de 2015
 Junta Local de Sanidad Vegetal de Arteaga, Coahuila.
 Tortricido Anaranjado

Actividad	Unidad de Medida	FISICO							FINANCIERO								
		Programado Anual	En el mes		Al mes			% de avance acumulado	Programado Anual	Programado en el mes	Ejercido en el mes		Programado al mes	Ejercido al mes		% de avance al mes	% de avance acumulado
			Programado	Realizado	Programado	Realizado	% de avance				Total	Federal		Total	Federal		
Rutas de Trampeo	Rutas Establecidas	5	5	5	5	5	100%	100%									
	Trampas instaladas	5	50	50	50	50	100%	100%	\$ 171,023.54	\$ -	\$ -	\$ -	\$ 9,933.70	\$ 9,933.70	\$ 9,933.70	100%	5.80%
	Revisiones programadas	2,550	206	192	1,206	1,192	98.83%	46.74%									
Capacitación	Cursos a Técnicos	1	0	1	0	2	0%	200%	\$ 17,000.00	\$ 7,000.00	\$ 7,000.00	\$ 7,000.00	\$ 7,000.00	\$ 7,000.00	\$ 7,000.00	100%	41.17%
	Platica a Productores	2	0	0	2	2	100%	100%									
Supervisión	Supervisión por OASV	12	1	1	6	6	100%	50%									
Evaluación	Evaluación por la Delegación Estatal	1	0	0	0	0	0%	0%									
Gasto Administrativo	Recursos Humanos	N/A	0	0	0	0	0%	0%	\$ 14,820.00	\$ -	\$ -	\$ -	\$ 14,820.00	\$ 14,820.00	\$ 14,820.00	100%	\$ 100.00
	Servicios	N/A	0	0	0	0	0%	0%	\$ -	\$ -	\$ -	\$ -	\$ -	\$ -	\$ -		
TOTAL									\$ 202,843.54	\$ 7,000.00	\$ 7,000.00	\$ 7,000.00	\$ 31,753.70	\$ 31,753.70	\$ 31,753.70	100%	15.65%


GERENTE GENERAL DEL CESAVECO


 ING. NOÉ DURÁN DE LA PEÑA

JEFE DE PROGRAMA
 SANIDAD AGROPECUARIA


 ING. RICARDO E. FRAUSTRO SILLER

REP. DEL GOBIERNO DEL ESTADO


 ING. HECTOR MARTÍNEZ ROBLEDO

**IMPACTO TECNICO FITOSANITARIO DEL PROGRAMA NACIONAL DE
VIGILANCIA EPIDEMIOLOGICA FITOSANITARIA**

Delegación de la SAGARPA en el Estado de:
COAHUILA
Comité Estatal de Sanidad Vegetal de:
COAHUILA

TORTRICIDO ANARANJADO

INFORME FISICO CORRESPONDIENTE AL MES DE JUNIO DE 2015

TRAMPEO.-

- Se hacen 192 revisiones a las 50 trampas instaladas.
- Se detecta un espécimen sospechoso a Tortricido anaranjado el cual se envía al Centro Nacional de Referencia para su diagnóstico, dentro de la ruta urbana de monitoreo en el Municipio de Saltillo, Coahuila.

CAPACITACION.-

Se asiste a la Reunión Regional de Coordinación Técnica del Programa de Vigilancia Epidemiológica Fitosanitaria, llevada a cabo en la ciudad de Mazatlán Sinaloa, México del 22 al 24 de Junio del 2015.



ING. VALENTIN SANTIAGO CRUZ
Responsable del Programa de Vigilancia Epidemiológica

COMITÉ ESTATAL DE SANIDAD VEGETAL DE COAHUILA A.C.
SUBCOMPONENTE DE SANIDAD, COMPONENTE SANIDAD DEL PROGRAMA SANIDAD E INOCUIDAD AGROALIMENTARIA 2014.
VIGILANCIA EPIDEMIOLOGICA FITOSANITARIA
 Informe Físico - Financiero correspondiente al mes de Junio de 2015
 Junta Local de Sanidad Vegetal de Zaragoza, Coahuila.
 Roya Negra del Tallo del Trigo (UG99)

Acciones	Unidad de Medida	FISICO							FINANCIERO								
		Programado Anual	En el mes		Al mes			% de avance acumulado	Programado Anual	Programado en el mes	Ejercido en el mes		Programado al mes	Ejercido al mes		% de avance al mes	% de avance acumulado
			Programado	Realizado	Programado	Realizado	% de avance				Total	Federal		Total	Federal		
Área de exploración	Superficie Programada	500	100	100	500	500	100%	100%	\$ 23,380.00								
Diagnostico	Muestras de Campo	10	0	0	0	0	0%	0%	\$ 4,000.00								
Capacitación	Cursos a Técnicos	1	0	1	0	1	0%	100%	\$ 5,000.00	\$ 5,000.00	\$ 5,000.00	\$ 5,000.00	\$ 5,000.00	\$ 5,000.00	\$ 5,000.00	100%	100%
Divulgación	Tripticos	500	0	0	0	0	0%	0%	\$ 4,000.00								
Supervisión	Supervisión por OASV	12	1	1	6	6	100%	50%									
Evaluación	Evaluación por la Delegación Estatal	1	0	0	0	0	0%										
TOTAL									\$ 36,380.00	\$ 5,000.00	\$ 5,000.00	\$ 5,000.00	\$ 5,000.00	\$ 5,000.00	\$ 5,000.00	100%	13.74%

POR CUESTIONES ADMINISTRATIVAS LOS PROGRAMAS DE CARBON PARCIAL DEL TRIGO, PALOMILLA DEL NOPAL Y ROYA NEGRA DEL TALLO DEL TRIGO SE ESTAN OPERANDO DESDE DEL COMITÉ ESTATAL POR ASI REQUERIRSE


GERENTE GENERAL DEL CESAVECO


 ING. NOÉ DURÁN DE LA PEÑA

JEFE DE PROGRAMA
 SANIDAD AGROPECUARIA


 ING. RICARDO E. FRAUSTRO SILLER

REP. DEL GOBIERNO DEL ESTADO


 ING. HÉCTOR MARTÍNEZ ROBLEDO

**IMPACTO TECNICO FITOSANITARIO DEL PROGRAMA NACIONAL DE
VIGILANCIA EPIDEMIOLOGICA FITOSANITARIA**

Delegación de la SAGARPA en el Estado de:
COAHUILA
Comité Estatal de Sanidad Vegetal de:
COAHUILA

ROYA NEGRA DEL TALLO DEL TRIGO UG99

INFORME FISICO CORRESPONDIENTE AL MES DE JUNIO DE 2015

AREA DE EXPLORACION.-

Meta cumplida al 100 %

CAPACITACION.-

Se asiste a la Reunión Regional de Coordinación Técnica del Programa de Vigilancia Epidemiológica Fitosanitaria, llevada a cabo en la ciudad de Mazatlán Sinaloa, México del 22 al 24 de Junio del 2015.



ING. VALENTIN SANTIAGO CRUZ
Responsable del Programa de Vigilancia Epidemiológica

COMITÉ ESTATAL DE SANIDAD VEGETAL DE COAHUILA A.C.
SUBCOMPONENTE DE SANIDAD, COMPONENTE SANIDAD DEL PROGRAMA SANIDAD E INOCUIDAD AGROALIMENTARIA 2014.
VIGILANCIA EPIDEMIOLOGICA FITOSANITARIA
 Informe Físico - Financiero correspondiente al mes de Junio de 2015
 Junta Local de Sanidad Vegetal de Zaragoza, Coahuila.
 Palomilla del Nopal


Acciones	Unidad de Medida	FISICO							FINANCIERO								
		Programado Anual	En el mes		Al mes		% de avance acumulado	Programado Anual	Programado en el mes	Ejercido en el mes		Programado al mes	Ejercido al mes		% de avance al mes	% de avance acumulado	
			Programado	Realizado	Programado	Realizado				Total	Federal		Total	Federal			
Área de exploración	Superficie Programada	1,000	100	100	600	600	100%	60%									
Parcela centinela	Parcelas establecidas	8	8	8	8	8	100%	100%									
	Revisiones programadas	208	16	16	104	104	100%	50%									
Rutas de Trampeo	Rutas Establecidas	5	5	5	5	5	100%	100%									
	Trampas instaladas	50	50	50	50	50	100%	100%									
Supervisión	Revisiones programadas	1,300	100	100	650	650	100%	50%									
	Supervisión por OASV	12	1	1	6	6	100%	50%									
Evaluación	Evaluación por la Delegación Estatal	1	0	0	0	0	0%	0%									
TOTAL									\$ 139,610.91	\$ -	\$ -	\$ -	\$ 2,018.16	\$ 2,018.16	\$ 2,018.16	100%	1.41%

POR CUESTIONES ADMINISTRATIVAS LOS PROGRAMAS DE CARBON PARCIAL DEL TRIGO, PALOMILLA DEL NOPAL Y ROYA NEGRA DEL TALLO DEL TRIGO SE ESTAN OPERANDO DESDE DEL COMITÉ ESTATAL POR ASI REQUERIRSE


GERENTE GENERAL DEL CESAVECO


 ING. NCE DURÁN DE LA PEÑA

JEFE DE PROGRAMA
 SANIDAD AGROPECUARIA


 ING. RICARDO E. FRAUSTRO SILLER

REP. DEL GOBIERNO DEL ESTADO


 ING. HECTOR MARTINEZ ROBLEDO

**IMPACTO TECNICO FITOSANITARIO DEL PROGRAMA NACIONAL DE
VIGILANCIA EPIDEMIOLOGICA FITOSANITARIA**

Delegación de la SAGARPA en el Estado de:
COAHUILA
Comité Estatal de Sanidad Vegetal de:
COAHUILA

PALOMILLA DEL NOPAL

INFORME FISICO CORRESPONDIENTE AL MES DE JUNIO DE 2015

AREA DE EXPLORACION.-

Se realiza la exploración visual en 100 has. en busca de daños de Palomilla del nopal, realizando estas acciones durante los recorridos de trampeo. No se encuentran síntomas sospechosos de daño causado por este insecto durante la inspección.

TRAMPEO.-

- Se hacen 100 revisiones a las 50 trampas instaladas.
- No se detectan especímenes sospechosos dentro de las 5 rutas de monitoreo en la región norte (franja fronteriza) del estado de Coahuila.

PARCELAS CENTINELAS.-

- Se realizan 16 revisiones a las 8 parcelas centinelas establecidas de nopal rastro, no se detectan especímenes sospechosos de esta plaga.

CAPACITACION.-

Se asiste a la Reunión Regional de Coordinación Técnica del Programa de Vigilancia Epidemiológica Fitosanitaria, llevada a cabo en la ciudad de Mazatlán Sinaloa, México del 22 al 24 de Junio del 2015



ING. VALENTIN SANTIAGO CRUZ
Responsable del Programa de Vigilancia Epidemiológica

COMITÉ ESTATAL DE SANIDAD VEGETAL DE COAHUILA A.C.
 SUBCOMPONENTE DE SANIDAD, COMPONENTE SANIDAD DEL PROGRAMA SANIDAD E INOCUIDAD AGROALIMENTARIA 2014.
 VIGILANCIA EPIDEMIOLOGICA FITOSANITARIA
 Informe Físico - Financiero correspondiente al mes de Junio de 2015
 Junta Local de Sanidad Vegetal de Arteaga, Coahuila.
 Palomilla Europea de la Vid

Actividad	Unidad de Medida	FISICO							FINANCIERO								
		Programado Anual	En el mes		Al mes			% de avance acumulado	Programado Anual	Programado en el mes	Ejercido en el mes		Programado al mes	Ejercido al mes		% de avance al mes	% de avance acumulado
			Programado	Realizado	Programado	Realizado	% de avance				Total	Federal		Total	Federal		
Area de exploración	Superficie Programada	300	40	40	160	160	100%	53.33%									
	Rutas Establecidas	6	6	6	6	6	100%	100%									
Rutas de Trampeo	Trampas instaladas	60	60	60	60	60	100%	100%	\$ 234,112.00	\$ 11,845.53	\$ 11,845.53	\$ 11,845.53	\$ 30,675.34	\$ 30,675.34	\$ 30,675.34	100%	13.10%
	Revisiones programadas	3,060	294	238	1,494	1,438	96.25%	46.99%									
Capacitación	Cursos a Técnicos	1	0	1	0	2	0%	200%	\$ 7,000.00	\$ 7,000.00	\$ 7,000.00	\$ 7,000.00	\$ 7,000.00	\$ 7,000.00	\$ 7,000.00	100%	100%
	Platica a Productores	2	0	0	2	2	100%	100%									
Supervisión	Supervisión por OASV	12	1	1	6	6	100%	50%									
Evaluación	Evaluación por la Delegación Estatal	1	0	0	0	0	0%	0%									
Gasto Administrativo	Recursos Humanos	N/A	0	0	0	0	0%	0%	\$ 14,820.00	\$ -	\$ -	\$ -	\$ 14,820.00	\$ 14,820.00	\$ 14,820.00	100%	100%
	Servicios	N/A	0	0	0	0	0%	0%	\$ -	\$ -	\$ -	\$ -	\$ -	\$ -	\$ -	0%	0%
TOTAL									\$ 255,932.00	\$ 18,845.53	\$ 18,845.53	\$ 18,845.53	\$ 52,495.34	\$ 52,495.34	\$ 52,495.34	100%	20.51%

GERENTE GENERAL DEL CESAVECO


 ING. NOEL DURÁN DE LA PEÑA

JEFE DE PROGRAMA
 SANIDAD AGROPECUARIA


 ING. RICARDO E. FRAUSTRO SILLER

REP. DEL GOBIERNO DEL ESTADO


 ING. HECTOR MARTÍNEZ ROBLEDO

**IMPACTO TECNICO FITOSANITARIO DEL PROGRAMA NACIONAL DE
VIGILANCIA EPIDEMIOLOGICA FITOSANITARIA**

Delegación de la SAGARPA en el Estado de:
COAHUILA
Comité Estatal de Sanidad Vegetal de:
COAHUILA

PALOMILLA EUROPEA DE LA VID

INFORME FISICO CORRESPONDIENTE AL MES DE JUNIO DE 2015

AREA DE EXPLORACION.-

Se realiza exploración visual de brotes y ramas en busca de daños de Palomilla europea de la vid, en plantas de uva, la superficie explorada fue de 40 hectáreas en la región de Parras, Coahuila.

No se encuentran síntomas de daño causado por este insecto durante la inspección.

TRAMPEO.-

- Se realizan 238 revisiones a las 60 trampas instaladas.
- No se detectan especímenes sospechosos dentro de la ruta de monitoreo en el Municipio de Arteaga y Parras, Coahuila.

CAPACITACION.-

Se asiste a la Reunión Regional de Coordinación Técnica del Programa de Vigilancia Epidemiológica Fitosanitaria, llevada a cabo en la ciudad de Mazatlán Sinaloa, México del 22 al 24 de Junio del 2015



ING. VALENTIN SANTIAGO CRUZ
Responsable del Programa de Vigilancia Epidemiológica

COMITÉ ESTATAL DE SANIDAD VEGETAL DE COAHUILA A.C.
 SUBCOMPONENTE DE SANIDAD, COMPONENTE SANIDAD DEL PROGRAMA SANIDAD E INOCUIDAD AGROALIMENTARIA 2014.
 VIGILANCIA EPIDEMIOLOGICA FITOSANITARIA
 Informe Físico - Financiero correspondiente al mes de Junio de 2015
 Junta Local de Sanidad Vegetal de Arteaga, Coahuila.
 Palomilla Oriental de la Fruta

Actividad	Unidad de Medida	FISICO							FINANCIERO									
		Programado Anual	En el mes		Al mes			% de avance acumulado	Programado Anual	Programado en el mes	Ejercido en el mes		Programado al mes	Ejercido al mes		% de avance al mes	% de avance acumulado	
			Programado	Realizado	Programado	Realizado	% de avance				Total	Federal		Total	Federal			
Rutas de Trampeo	Rutas Establecidas	7	7	7	7	7	100%	100%										
	Trampas instaladas	70	70	70	70	70	100%	100%	\$ 186,297.05	\$ 28,230.87	\$ 28,230.87	\$ 28,230.87	\$ 67,710.80	\$ 67,710.80	\$ 67,710.80	100%	36.34%	
	Revisiones programadas	3,170	290	270	1,470	1,450	98.63%	45.74%										
Capacitación	Cursos a Técnicos	1	0	1	0	2	0%	200%	\$ 17,000.00	\$ 11,491.14	\$ 11,491.14	\$ 11,491.14	\$ 12,474.68	\$ 12,474.68	\$ 12,474.68	100%	73.38%	
	Platica a Productores	2	0	0	2	2	100%	100%										
Supervisión	Supervisión por OASV	12	1	1	6	6	100%	50%										
Evaluación	Evaluación por la Delegación Estatal	1	0	0	0	0	0%	0%										
Gasto Administrativo	Recursos Humanos	N/A	0	0	0	0	0%	0%	\$ 17,189.04				\$ -	\$ -	\$ -	0%	0%	
	Servicios	N/A	0	0	0	0	0%	0%	\$ 45,000.00	\$ -	\$ -	\$ -	\$ 20,184.00	\$ 20,184.00	\$ 20,184.00	100%	44.85%	
		TOTAL																
									\$ 265,486.09	\$ 39,722.01	\$ 39,722.01	\$ 39,722.01	\$ 100,369.48	\$ 100,369.48	\$ 100,369.48	100%	37.80%	

GERENTE GENERAL DEL CESAVECO


 ING. NOÉ DURÁN DE LA PEÑA

JEFE DE PROGRAMA
 SANIDAD AGROPECUARIA


 ING. RICARDO E. FRAUSTRO SILLER

REP. DEL GOBIERNO DEL ESTADO


 ING. HECTOR MARTÍNEZ ROBLEDO

**IMPACTO TECNICO FITOSANITARIO DEL PROGRAMA NACIONAL DE
VIGILANCIA EPIDEMIOLOGICA FITOSANITARIA**

Delegación de la SAGARPA en el Estado de:
COAHUILA
Comité Estatal de Sanidad Vegetal de:
COAHUILA

PALOMILLA ORIENTAL DE LA FRUTA

INFORME FISICO CORRESPONDIENTE AL MES DE JUNIO DE 2015

TRAMPEO.-

- Se realizan 270 revisiones a las 70 trampas instaladas.
- No se detectan especímenes sospechosos dentro de las 7 rutas de monitoreo en los Municipios de Arteaga, Saltillo y Ramos Arizpe, Coahuila.

CAPACITACION.-

Se asiste a la Reunión Regional de Coordinación Técnica del Programa de Vigilancia Epidemiológica Fitosanitaria, llevada a cabo en la ciudad de Mazatlán Sinaloa, México del 22 al 24 de Junio del 2015



ING. VALENTIN SANTIAGO CRUZ
Responsable del Programa de Vigilancia Epidemiológica


COMITÉ ESTATAL DE SANIDAD VEGETAL DE COAHUILA A.C.
 SUBCOMPONENTE DE SANIDAD, COMPONENTE SANIDAD DEL PROGRAMA SANIDAD E INOCUIDAD AGROALIMENTARIA 2014.
 VIGILANCIA EPIDEMIOLOGICA FITOSANITARIA
 Informe Físico - Financiero correspondiente al mes de Junio de 2015
 Junta Local de Sanidad Vegetal de Arteaga, Coahuila.
 Mosca del Vinagre de Alas Manchadas

Actividad	Unidad de Medida	FISICO							FINANCIERO								
		Programado Anual	En el mes		Al mes			% de avance acumulado	Programado Anual	Programado en el mes	Ejercido en el mes		Programado al mes	Ejercido al mes		% de avance al mes	% de avance acumulado
			Programado	Realizado	Programado	Realizado	% de avance				Total	Federal		Total	Federal		
Rutas de Trampeo	Rutas Establecidas	2	2	2	2	2	100%	100%	\$ 50,135.00	\$ 460.00	\$ 460.00	\$ 460.00	\$ 14,040.60	\$ 14,040.60	\$ 14,040.60	100%	28.00%
	Trampas instaladas	20	20	20	20	20	100%	100%									
	Revisiones programadas	1,000	91	79	471	279	59.23%	27.90%									
Capacitación	Cursos a Técnicos	1	0	1	0	2	0%	200%	\$ 17,000.00	\$ 7,000.00	\$ 7,000.00	\$ 7,000.00	\$ 7,627.00	\$ 7,627.00	\$ 7,627.00	100%	44.86%
	Plática a Productores	1	0	0	1	2	0%	200%									
Divulgación	Tripticos	500	0	0	0	0	0%	0%	\$ 4,000.00				\$ -	\$ -	\$ -	0%	0%
Supervisión	Supervisión por OASV	12	1	1	6	6	100%	50%									
Evaluación	Evaluación por la Delegación Estatal	1	0	0	0	0	0%	0%									
TOTAL									\$ 71,135.00	\$ 7,460.00	\$ 7,460.00	\$ 7,460.00	\$ 21,667.60	\$ 21,667.60	\$ 21,667.60	100%	30.46%


GERENTE GENERAL DEL CESAVECO


 ING. NOÉ DURÁN DE LA PEÑA

JEFE DE PROGRAMA
 SANIDAD AGROPECUARIA


 ING. RICARDO E. FRAUSTRO SILLER

REP. DEL GOBIERNO DEL ESTADO


 ING. HECTOR MARTÍNEZ ROBLEDO

**IMPACTO TECNICO FITOSANITARIO DEL PROGRAMA NACIONAL DE
VIGILANCIA EPIDEMIOLOGICA FITOSANITARIA**

Delegación de la SAGARPA en el Estado de:
COAHUILA
Comité Estatal de Sanidad Vegetal de:
COAHUILA

MOSCA DEL VINAGRE DE ALAS MANCHADAS

INFORME FISICO CORRESPONDIENTE AL MES DE JUNIO DE 2015

TRAMPEO.-

- Se realizan 79 revisiones a las 20 trampas instaladas.
- Se detectan especímenes sospechosos a Mosca del vinagre de alas manchadas las cuales se envía al Centro Nacional de Referencia para su diagnóstico, en la ruta 1 trampa 9 en el municipio de Saltillo, Coahuila

CAPACITACION.-

Se asiste a la Reunión Regional de Coordinación Técnica del Programa de Vigilancia Epidemiológica Fitosanitaria, llevada a cabo en la ciudad de Mazatlán Sinaloa, México del 22 al 24 de Junio del 2015



ING. VALENTIN SANTIAGO CRUZ
Responsable del Programa de Vigilancia Epidemiológica