

N° de Oficio 125.210.147/2017
Saltillo, Coahuila. 12 de Mayo del 2017.


"2017, Año Del Centenario de la Promulgación de la
Constitución Política de los Estados Unidos Mexicanos"

**C. DR. JAVIER TRUJILLO ARRIAGA
DIRECTOR GENERAL DE SANIDAD VEGETAL
GUILLERMO PEREZ VALENZUELA No. 127
MEXICO 21, D.F.**

Adjunto al presente envié a esa Dirección General de Sanidad Vegetal a su digno cargo, para su conocimiento y se solicita respetuosamente la validación de lo establecido en el Acta de la Comisión de Sanidades e Inocuidad Agroalimentaria del Estado de Coahuila (COSIA), y Acta de la Subcomisión de Sanidad Vegetal (SUBCOSIA) correspondiente al mes de Abril del 2017 así como los Informes Físicos y Financieros validados en las Actas en comento.

Sin otro particular, aprovecho la ocasión de enviarle un cordial saludo.

**ATENTAMENTE
EL DELEGADO FEDERAL DE LA SAGARPA EN LA ENTIDAD**


ING. JORGE ALBERTO FLORES BERRUETO
Con Fundamento en el Art. 42 del Reglamento Interior de la SAGARPA,
En Ausencia del Titular de la Delegación Federal en Coahuila, firma el
el Sub delegado Agropecuario, Ing. Ricardo E. Fraustro Siller.



C. c. p.- M. V. Z. Enrique Sanchez Cruz.- Director en Jefe del SENASICA.-
Ing. Ramiro Hernandez García.- Coordinador General de Delegaciones.-
Ing. Jorge Alberto Flores Berrueto.- Delegado Federal de la SAGARPA en Coahuila.-

JSAR' cigc

**PROGRAMA DE SANIDAD E INOCUIDAD AGROALIMENTARIA 2017
INFORME DE AVANCE FISICO-FINANCIERO MENSUAL**

| | | |
|--------------------------------|---|--------------------|
| COMPONENTE (O SUBCOMPONENTE) | VIGILANCIA EPIDEMIOLOGICA DE PLAGAS Y ENFERMEDADES CUARENTENARIAS | |
| UNIDAD RESPONSIBLE | SENASICA/DGSV | |
| ENTIDAD FEDERATIVA | COAHUILA | |
| ORGANISMO AUXILIAR | COMITE ESTATAL DE SANIDAD VEGETAL DE COAHUILA A.C. | |
| PROGRAMA DE TRABAJO | VIGILANCIA EPIDEMIOLOGICA FITOSANITARIA | |
| PRESUPUESTO LIBERADO POR FOFAE | \$ | LIBERADO EN FECHA: |
| MES DE INFORME | ABRIL 2017 | |
| PLAGA | VIGILANCIA PASIVA (Puccinia striiformis f. sp. tritici 2,3, Magnaporthe oryzae 3, Anguina tritici, Lissachatina fulica, Halyomorpha haly, Bagrada hilaris, Phaenacoccus solenopsis) | |

| Actividad/Accion | Unidad de Medida | Programado Anual | FISICO | | | | | % de avance | FINANCIERO | | | | | | % de avance | observaciones y acalaciones (incluye precision de modificaciones y autorizaciones) |
|------------------------------------|--|------------------|------------|-----------|------------------|-----------|------------------|--------------------|--------------------|-------------|------------------|-------------|-------------|-------------|--------------|--|
| | | | En el mes | | Acumulado al mes | | Programado Anual | | Ejercido en el mes | | Acumulado al mes | | | | | |
| | | | Programado | Realizado | Programado | Realizado | Federal | | Estatal | Federal | Estatal | Federal | Estado | | | |
| Exploracion en areas de produccion | Superficie explorada | 600 | 80 | 82.03 | 80 | 122.39 | 20.40% | \$ 9,500.00 | \$ - | \$ - | \$ - | \$ - | \$ - | \$ - | 0.00% | |
| Fortalecimiento PVEF | Eventos para el fortalecimiento tecnico | 1 | 0 | 0 | 0 | 0 | 0% | \$ - | \$ - | \$ - | \$ - | \$ - | \$ - | \$ - | 0.00% | |
| | Eventos de fortalecimiento a productores | 1 | 1 | 0 | 1 | 1 | 100% | \$ - | \$ - | \$ - | \$ - | \$ - | \$ - | \$ - | 0.00% | |
| Evaluación | Evaluación por la Delegación Estatal | 1 | 0 | 0 | 0 | 0 | 0% | \$ - | \$ - | \$ - | \$ - | \$ - | \$ - | \$ - | | |
| Supervisión | Supervisión por OASV | 4 | 1 | 1 | 1 | 1 | 25% | \$ - | \$ - | \$ - | \$ - | \$ - | \$ - | \$ - | | |
| TOTAL | | | | | | | | \$ 9,500.00 | \$ - | \$ - | \$ - | \$ - | \$ - | \$ - | 0.00% | |

GERENTE GENERAL DEL CESAVECO


ING. NOÉ DURÁN DE LA PEÑA

REPRESENTANTE ESTATAL EN SANIDAD FITOZOOSANITARIA
E INOCUIDAD DEL SENASICA


ING. JESUS SALVADOR HURTADO REYES

REP. DEL GOBIERNO DEL ESTADO


ING. HECTOR MARTÍNEZ ROBLEDO

**IMPACTO TECNICO FITOSANITARIO DEL PROGRAMA DE VIGILANCIA
EPIDEMIOLOGICA FITOSANITARIA**

Delegación de la SAGARPA en el Estado de:
COAHUILA
Comité Estatal de Sanidad Vegetal de:
COAHUILA

VIGILANCIA PASIVA

INFORME FISICO CORRESPONDIENTE AL MES DE ABRIL DE 2017

AREA DE EXPLORACION.-

Se realiza exploración visual en busca de daños de *Halyomorpha haly* y *Bagrada hilaris* en plantas de manzano y durazno, la superficie explorada fue de 82.03 hectáreas en la región de Arteaga, Coahuila.

No se encuentran síntomas de daño causado por estas plagas durante la inspección.



ING. VALENTIN SANTIAGO CRUZ
Responsable del Programa de Vigilancia Epidemiológica

**PROGRAMA DE SANIDAD E INOCUIDAD AGROALIMENTARIA 2017
 INFORME DE AVANCE FISICO-FINANCIERO MENSUAL**

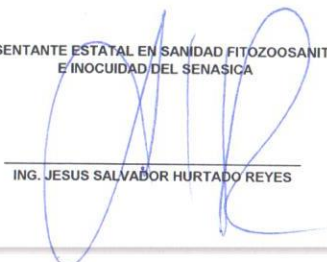
| | | |
|--------------------------------|---|--------------------|
| COMPONENTE (O SUBCOMPONENTE) | VIGILANCIA EPIDEMIOLOGICA DE PLAGAS Y ENFERMEDADES CUARENTENARIAS | |
| UNIDAD RESPONSIBLE | SENASICA/DGSV | |
| ENTIDAD FEDERATIVA | COAHUILA | |
| ORGANISMO AUXILIAR | COMITE ESTATAL DE SANIDAD VEGETAL DE COAHUILA A.C. | |
| PROGRAMA DE TRABAJO | VIGILANCIA EPIDEMIOLOGICA FITOSANITARIA | |
| PRESUPUESTO LIBERADO POR FOFAE | \$ - | LIBERADO EN FECHA: |
| MES DE INFORME | ABRIL 2017 | |
| PLAGA | ROYA NEGRA DEL TALLO DEL TRIGO UG99 | |

| Actividad/Accion | Unidad de Medida | FISICO | | | | | | FINANCIERO | | | | | | % de avance | observaciones y acalaciones ((incluye precision de modificaciones y autorizaciones) |
|----------------------|--|------------|-----------|------------|------------------|------------|------------------|--------------|--------------------|-------------|------------------|-------------|--------|-------------|---|
| | | Programado | En el mes | | Acumulado al mes | | Programado Anual | | Ejercido en el mes | | Acumulado al mes | | | | |
| | | | Anual | Programado | Realizado | Programado | Realizado | Federal | Estatad | Federal | Estatad | Federal | Estado | | |
| Exploracion | Superficie explorada | 300 | 100 | 100 | 200 | 200 | 66.67% | \$ 15,500.00 | \$ - | \$ 4,750.00 | \$ - | \$ 9,500.00 | \$ - | 61.29% | |
| Parcela centinela | Parcelas establecidas | 4 | 4 | 4 | 4 | 4 | 100% | \$ - | \$ - | \$ - | \$ - | \$ - | \$ - | | |
| | Revisiones programadas | 48 | 16 | 16 | 32 | 32 | 66.67% | \$ - | \$ - | \$ - | \$ - | \$ - | \$ - | | |
| Fortalecimiento PVEF | Eventos para el fortalecimiento técnico | 1 | 0 | 0 | 0 | 0 | 0% | \$ - | \$ - | \$ - | \$ - | \$ - | \$ - | | |
| | Eventos de fortalecimiento a productores | 1 | 1 | 1 | 1 | 1 | 100% | \$ 3,000.00 | \$ - | \$ - | \$ - | \$ - | \$ - | 0.00% | |
| Evaluación | Evaluación por la Delegación Estatal | 1 | 0 | 0 | 0 | 0 | 0% | \$ - | \$ - | \$ - | \$ - | \$ - | \$ - | | |
| | Supervisión por OASV | 4 | 1 | 1 | 1 | 1 | 25% | \$ - | \$ - | \$ - | \$ - | \$ - | \$ - | | |
| TOTAL | | | | | | | | \$ 18,500.00 | \$ - | \$ 4,750.00 | \$ - | \$ 9,500.00 | \$ - | 51.35% | |


GERENTE GENERAL DEL CESAECO


 ING. NOÉ DURÁN DE LA PEÑA

REPRESENTANTE ESTATAL EN SANIDAD FITOZOOSANITARIA
 E INOCUIDAD DEL SENASICA


 ING. JESUS SALVADOR HURTADO REYES

REP. DEL GOBIERNO DEL ESTADO


 ING. HECTOR MARTINEZ ROBLEDO

**IMPACTO TECNICO FITOSANITARIO DEL PROGRAMA NACIONAL DE
VIGILANCIA EPIDEMIOLOGICA FITOSANITARIA**

Delegación de la SAGARPA en el Estado de:
COAHUILA
Comité Estatal de Sanidad Vegetal de:
COAHUILA

ROYA NEGRA DEL TALLO DEL TRIGO UG99

INFORME FISICO CORRESPONDIENTE AL MES DE ABRIL DE 2017

AREA DE EXPLORACION.-

Se realiza exploración visual de plantas de trigo en busca de signos y síntomas de roya negra del tallo del trigo, la superficie explorada fue de 100 hectáreas en la región de Nava, Coahuila.

No se encuentran síntomas de daño causado por esta enfermedad durante la inspección.

PARCELAS CENTINELAS.-

- Se realizan 16 revisiones a las 4 parcelas centinelas establecidas en trigo, no se detectan plantas con síntomas o signos sospechosos Roya negra del tallo del trigo.



ING. VALENTIN SANTIAGO CRUZ
Responsable del Programa de Vigilancia Epidemiológica

**PROGRAMA DE SANIDAD E INOCUIDAD AGROALIMENTARIA 2017
INFORME DE AVANCE FISICO-FINANCIERO MENSUAL**

| | | |
|--------------------------------|---|--------------------|
| COMPONENTE (O SUBCOMPONENTE) | VIGILANCIA EPIDEMIOLOGICA DE PLAGAS Y ENFERMEDADES CUARENTENARIAS | |
| UNIDAD RESPONSIBLE | SENASICA/DGSV | |
| ENTIDAD FEDERATIVA | COAHUILA | |
| ORGANISMO AUXILIAR | COMITE ESTATAL DE SANIDAD VEGETAL DE COAHUILA A.C. | |
| PROGRAMA DE TRABAJO | VIGILANCIA EPIDEMIOLOGICA FITOSANITARIA | |
| PRESUPUESTO LIBERADO POR FOFAE | \$ | LIBERADO EN FECHA: |
| MES DE INFORME | ABRIL 2017 | |
| PLAGA | CARBON PARCIAL DEL TRIGO | |

| Actividad/Accion | Unidad de Medida | FISICO | | | | | | FINANCIERO | | | | | | % de avance | observaciones y acalaciones (incluye precision de modificaciones y autorizaciones) |
|----------------------|--|------------|-----------|------------|------------------|------------|------------------|--------------|--------------------|-------------|------------------|--------------|--------|-------------|--|
| | | Programado | En el mes | | Acumulado al mes | | Programado Anual | | Ejercido en el mes | | Acumulado al mes | | | | |
| | | | Anual | Programado | Realizado | Programado | Realizado | Federal | Estatal | Federal | Estatal | Federal | Estado | | |
| Muestreo | Superficie muestreada | 500 | 250 | 250 | 250 | 250 | 50% | \$ 35,000.00 | \$ - | \$ 6,404.00 | \$ - | \$ 11,654.00 | \$ - | 33.30% | |
| Diagnostico | Muestras | 20 | 10 | 10 | 10 | 10 | 50% | \$ 8,000.00 | | \$ 3,000.00 | | \$ 3,000.00 | | 37.50% | |
| Parcela centinela | Parcelas establecidas | 4 | 4 | 4 | 4 | 4 | 100% | \$ - | | | | | | | |
| | Revisiones programadas | 48 | 16 | 16 | 32 | 32 | 66.67% | | | | | | | | |
| Fortalecimiento PVEF | Eventos para el fortalecimiento técnico | 1 | 0 | 0 | 0 | 0 | 0% | \$ 6,250.00 | \$ - | \$ - | \$ - | \$ - | \$ - | 0.00% | |
| | Eventos de fortalecimiento a productores | 1 | 1 | 1 | 1 | 1 | 100% | | | | | | | | |
| Evaluación | Evaluación por la Delegación Estatal | 1 | 0 | 0 | 0 | 0 | 0% | \$ - | \$ - | \$ - | \$ - | \$ - | \$ - | | |
| Supervisión | Supervisión por OASV | 4 | 1 | 1 | 1 | 1 | 25% | \$ - | \$ - | \$ - | \$ - | \$ - | \$ - | | |
| TOTAL | | | | | | | | \$ 49,250.00 | \$ - | \$ 9,404.00 | \$ - | \$ 14,654.00 | \$ - | 29.75% | |

GERENTE GENERAL DEL CESAVECO


ING. NOÉ DURÁN DE LA PEÑA

REPRESENTANTE ESTATAL EN SANIDAD FITOZOOSANITARIA
E INOCUIDAD DEL SENASICA


ING. JESUS SALVADOR HURTADO REYES

REP. DEL GOBIERNO DEL ESTADO


ING. HECTOR MARTINEZ ROBLEDO

**IMPACTO TECNICO FITOSANITARIO DEL PROGRAMA NACIONAL DE
VIGILANCIA EPIDEMIOLOGICA FITOSANITARIA**

Delegación de la SAGARPA en el Estado de:
COAHUILA
Comité Estatal de Sanidad Vegetal de:
COAHUILA

CARBON PARCIAL DEL TRIGO

INFORME FISICO CORRESPONDIENTE AL MES DE ABRIL DE 2017

MUESTREO.-

- En el presente mes se muestrearon 250 has. de trigo en el municipio de Nava obteniendo 10 muestras en la etapa de madures fisiológica de las variedades Chapultepec y Samoyoa las cuales fueron enviadas para el análisis de Carbón parcial del trigo al laboratorio del CISEF.

PARCELAS CENTINELAS.-

- Se realizan 16 revisiones a las 4 parcelas centinelas establecidas en trigo, no se detectan plantas con síntomas o signos sospechosos al carbón parcial del trigo.



ING. VALENTIN SANTIAGO CRUZ
Responsable del Programa de Vigilancia Epidemiológica

**PROGRAMA DE SANIDAD E INOCUIDAD AGROALIMENTARIA 2017
INFORME DE AVANCE FISICO-FINANCIERO MENSUAL**

| | | |
|--------------------------------|---|--------------------|
| COMPONENTE (O SUBCOMPONENTE) | VIGILANCIA EPIDEMIOLOGICA DE PLAGAS Y ENFERMEDADES CUARENTENARIAS | |
| UNIDAD RESPONSIBLE | SENASICA/DGSV | |
| ENTIDAD FEDERATIVA | COAHUILA | |
| ORGANISMO AUXILIAR | COMITE ESTATAL DE SANIDAD VEGETAL DE COAHUILA A.C. | |
| PROGRAMA DE TRABAJO | VIGILANCIA EPIDEMIOLOGICA FITOSANITARIA | |
| PRESUPUESTO LIBERADO POR FOFAE | \$ - | LIBERADO EN FECHA: |
| MES DE INFORME | ABRIL 2017 | |
| PLAGA | PALOMILLA DEL NOPAL | |

| Actividad/Accion | Unidad de Medida | FISICO | | | | | % de avance | FINANCIERO | | | | | | observaciones y acalaciones (incluye precision de modificaciones y autorizaciones) | | |
|----------------------|---|------------------|------------|-----------|------------------|-----------|-------------|------------------|---------|--------------------|---------|------------------|---------|--|-------------|--|
| | | Programado Anual | En el mes | | Acumulado al mes | | | Programado Anual | | Ejercido en el mes | | Acumulado al mes | | | % de avance | |
| | | | Programado | Realizado | Programado | Realizado | | Federal | Estatal | Federal | Estatal | Federal | Estatal | | | |
| Exploracion puntual | Sitios explorados | 1,000 | 100 | 123 | 400 | 363 | 36.30% | | | | | | | | | |
| | Rutas Establecidas | 5 | 5 | 5 | 5 | 5 | 100% | | | | | | | | | |
| Rutas de Trampeo | Trampas instaladas | 50 | 50 | 50 | 50 | 50 | 100% | \$ 213,300.00 | \$ - | \$ 11,877.61 | \$ - | \$ 45,161.12 | \$ - | 21.17% | | |
| | Revisiones programadas | 2,490 | 200 | 200 | 850 | 850 | 34.14% | | | | | | | | | |
| Parcela centinela | Parcelas establecidas | 8 | 8 | 8 | 8 | 8 | 100% | | | | | | | | | |
| | Revisiones programadas | 96 | 8 | 8 | 32 | 32 | 33.33% | | | | | | | | | |
| Fortalecimiento PVEF | Eventos para el fortalecimiento técnico | 1 | 0 | 0 | 0 | 0 | 0% | \$ 6,250.00 | \$ - | \$ - | \$ - | \$ - | \$ - | 0.00% | | |
| Evaluación | Evaluación por la Delegación Estatal | 1 | 0 | 0 | 0 | 0 | 0% | \$ - | \$ - | \$ - | \$ - | \$ - | \$ - | - | | |
| Supervisión | Supervisión por OASV | 4 | 1 | 1 | 1 | 2 | 50% | \$ - | \$ - | \$ - | \$ - | \$ - | \$ - | - | | |
| TOTAL | | | | | | | | \$ 219,550.00 | \$ - | \$ 11,877.61 | \$ - | \$ 45,161.12 | \$ - | 20.57% | | |


GERENTE GENERAL DEL CESAVECO


ING. NOÉ DURÁN DE LA PEÑA

REPRESENTANTE ESTATAL EN SANIDAD FITOZOOSANITARIA
E INOCUIDAD DEL SENASICA


ING. JESUS SALVADOR HURTADO REYES

REP. DEL GOBIERNO DEL ESTADO


ING. HECTOR MARTINEZ ROBLEDO

**IMPACTO TECNICO FITOSANITARIO DEL PROGRAMA NACIONAL DE
VIGILANCIA EPIDEMIOLOGICA FITOSANITARIA**

Delegación de la SAGARPA en el Estado de:
COAHUILA
Comité Estatal de Sanidad Vegetal de:
COAHUILA

PALOMILLA DEL NOPAL

INFORME FISICO CORRESPONDIENTE AL MES DE ABRIL DE 2017

EXPLORACION PUNTUAL.-

Se realiza la exploración puntual en 123 sitios en busca de daños de Palomilla del nopal, realizando estas acciones durante los recorridos de trampeo. No se encuentran síntomas sospechosos de daño causado por este insecto durante la inspección.

RUTAS DE TRAMPEO.-

- Se hacen 200 revisiones a las 50 trampas instaladas.
- No se detectan especímenes sospechosos dentro de las rutas de monitoreo en la región norte (franja fronteriza) del estado de Coahuila.

PARCELAS CENTINELAS.-

- Se realizan 8 revisiones a las 8 parcelas centinelas establecidas de nopal rastrero, no se detectan especímenes sospechosos de esta plaga.



ING. VALENTIN SANTIAGO CRUZ
Responsable del Programa de Vigilancia Epidemiológica

**PROGRAMA DE SANIDAD E INOCUIDAD AGROALIMENTARIA 2017
INFORME DE AVANCE FISICO-FINANCIERO MENSUAL**


| | |
|--------------------------------|---|
| COMPONENTE (O SUBCOMPONENTE) | VIGILANCIA EPIDEMIOLOGICA DE PLAGAS Y ENFERMEDADES CUARENTENARIAS |
| UNIDAD RESPONSIBLE | SENASICA/DGSV |
| ENTIDAD FEDERATIVA | COAHUILA |
| ORGANISMO AUXILIAR | COMITE ESTATAL DE SANIDAD VEGETAL DE COAHUILA A.C. |
| PROGRAMA DE TRABAJO | VIGILANCIA EPIDEMIOLOGICA FITOSANITARIA |
| PRESUPUESTO LIBERADO POR FOFAE | \$ - LIBERADO EN FECHA: |
| MES DE INFORME | ABRIL 2017 |
| PLAGA | PUDRICION NEGRA DE LA VID (Guignardia bidwellii-Phylostictaampleticida), ROYA DE LA VID (Phakopsora euvtis) |

| Actividad/Accion | Unidad de Medida | FISICO | | | | | | FINANCIERO | | | | | | observaciones y acalaciones ((Incluye precision de modificaciones y autorizaciones) | |
|------------------------------------|--|------------------|------------|-----------|------------------|-----------|-------------|------------------|---------|--------------------|---------|------------------|--------|---|-------------|
| | | Programado Anual | En el mes | | Acumulado al mes | | % de avance | Programado Anual | | Ejercido en el mes | | Acumulado al mes | | | % de avance |
| | | | Programado | Realizado | Programado | Realizado | | Federal | Estatal | Federal | Estatal | Federal | Estado | | |
| Exploración en áreas de producción | Superficie explorada | 400 | 50 | 51.74 | 90 | 93.18 | 23.30% | \$ 19,000.00 | \$ - | \$ - | \$ - | \$ - | \$ - | 0.00% | |
| Fortalecimiento PVEF | Eventos para el fortalecimiento técnico | 2 | 0 | 0 | 0 | 0 | 0% | \$ - | \$ - | \$ - | \$ - | \$ - | \$ - | 0.00% | |
| | Eventos de fortalecimiento a productores | 1 | 1 | 0 | 1 | 1 | 100% | \$ - | \$ - | \$ - | \$ - | \$ - | \$ - | | |
| Evaluación | Evaluación por la Delegación Estatal | 1 | 0 | 0 | 0 | 0 | 0% | \$ - | \$ - | \$ - | \$ - | \$ - | \$ - | | |
| Supervisión | Supervisión per OASV | 4 | 1 | 1 | 1 | 1 | 25% | \$ - | \$ - | \$ - | \$ - | \$ - | \$ - | | |
| TOTAL | | | | | | | | \$ 19,000.00 | \$ - | \$ - | \$ - | \$ - | \$ - | 0.00% | |

GERENTE GENERAL DEL CESAVECO


ING. NOÉ DURÁN DE LA PEÑA

REPRESENTANTE ESTATAL EN SANIDAD FITOZOOSANITARIA
E INOCUIDAD DEL SENASICA


ING. JESUS SALVADOR HURTADO REYES

REP. DEL GOBIERNO DEL ESTADO


ING. HECTOR MARTINEZ ROBLEDO

**IMPACTO TECNICO FITOSANITARIO DEL PROGRAMA NACIONAL DE
VIGILANCIA EPIDEMIOLOGICA FITOSANITARIA**

Delegación de la SAGARPA en el Estado de:
COAHUILA
Comité Estatal de Sanidad Vegetal de:
COAHUILA

PLAGAS CUARENTENARIAS DE LA VID: Pudrición negra de la vid (*Guignardia bidwellii*-*Phyllosticta amplepicida*), Roya de la vid (*Phakopsora euvtis*)

INFORME FISICO CORRESPONDIENTE AL MES DE ABRIL DE 2017

AREA DE EXPLORACION.-

Se realiza exploración visual de hojas en busca de daños por Pudrición negra de la vid y Roya de la vid, en plantas de uva, la superficie explorada fue de 51.74 hectáreas en la región de Parras, Coahuila.

No se encuentran síntomas de daño causado por estas enfermedades durante la inspección.



ING. VALENTIN SANTIAGO CRUZ
Responsable del Programa de Vigilancia Epidemiológica

**PROGRAMA DE SANIDAD E INOCUIDAD AGROALIMENTARIA 2017
INFORME DE AVANCE FISICO-FINANCIERO MENSUAL**

| | | |
|--------------------------------|--|--------------------|
| COMPONENTE (O SUBCOMPONENTE) | VIGILANCIA EPIDEMIOLOGICA DE PLAGAS Y ENFERMEDADES CUARENTENARIAS | |
| UNIDAD RESPONSIBLE | SENASICA/DGSV | |
| ENTIDAD FEDERATIVA | COAHUILA | |
| ORGANISMO AUXILIAR | COMITE ESTATAL DE SANIDAD VEGETAL DE COAHUILA A.C. | |
| PROGRAMA DE TRABAJO | VIGILANCIA EPIDEMIOLOGICA FITOSANITARIA | |
| PRESUPUESTO LIBERADO POR FOFAE | \$ - | LIBERADO EN FECHA: |
| MES DE INFORME | ABRIL 2017 | |
| PLAGA | COMPLEJO DE ESCABAJOS AMBROSIALES; Escarabajo ambrosia del laurel rojo (Xyleborus glabratus-raffaelea lauricola) Escarabajo barrenador polifago (Eucallitrus leucostictus) | |

| Actividad/Accion | Unidad de Medida | FISICO | | | | | | FINANCIERO | | | | | | % de avance | observaciones y aclaraciones (incluye precision de modificaciones y autorizaciones) | |
|----------------------|--|------------------|------------|-----------|------------------|-----------|------------------|--------------|--------------------|-------------|------------------|-------------|------|-------------|---|--|
| | | Programado Anual | En el mes | | Acumulado al mes | | Programado Anual | | Ejercido en el mes | | Acumulado al mes | | | | | |
| | | | Programado | Realizado | Programado | Realizado | Federal | Estatal | Federal | Estatal | Federal | Estado | | | | |
| Rutas de Trampeo | Rutas Establecidas | 1 | 1 | 1 | 1 | 1 | 100% | | | | | | | | | |
| | Trampas instaladas | 10 | 10 | 10 | 10 | 10 | 100% | \$ 32,500.00 | \$ - | \$ 2,300.89 | \$ - | \$ 2,300.89 | \$ - | 7.08% | | |
| | Revisiones programadas | 415 | 40 | 40 | 80 | 80 | 19.28% | | | | | | | | | |
| Fortalecimiento PVEF | Eventos para el fortalecimiento técnico | 2 | 0 | 0 | 0 | 0 | 0% | \$ 8,750.00 | \$ - | \$ - | \$ - | \$ - | \$ - | 0.00% | | |
| | Eventos de fortalecimiento a productores | 1 | 1 | 0 | 1 | 1 | 100% | | | | | | | | | |
| Evaluación | Evaluación por la Delegación Estatal | 1 | 0 | 0 | 0 | 0 | 0% | \$ - | \$ - | \$ - | \$ - | \$ - | \$ - | | | |
| Supervisión | Supervisión por OASV | 4 | 1 | 1 | 1 | 1 | 25% | \$ - | \$ - | \$ - | \$ - | \$ - | \$ - | | | |
| TOTAL | | | | | | | | \$ 41,250.00 | \$ - | \$ 2,300.89 | \$ - | \$ 2,300.89 | \$ - | 5.57% | | |

GERENTE GENERAL DEL CESAVECO


ING. NOE DURÁN DE LA PEÑA

REPRESENTANTE ESTATAL EN SANIDAD FITOZOOSANITARIA E INOCUIDAD DEL SENASICA


ING. JESUS SALVADOR HURTADO REYES

REP. DEL GOBIERNO DEL ESTADO


ING. HECTOR MARTINEZ ROBLEDO

**IMPACTO TECNICO FITOSANITARIO DEL PROGRAMA NACIONAL DE
VIGILANCIA EPIDEMIOLOGICA FITOSANITARIA**

Delegación de la SAGARPA en el Estado de:
COAHUILA
Comité Estatal de Sanidad Vegetal de:
COAHUILA

**COMPLEJO DE ESCARABAJOS AMBROSIALES; ESCARABAJO AMBROSIA
DEL LAUREL ROJO (*Xyleborus glabratus-Raffaelea lauricola*) ESCARABAJO
BARRENADOR POLIFAGO (*Euwallacea sp.-Fusarium euwallaceae*)**

INFORME FISICO CORRESPONDIENTE AL MES DE ABRIL DE 2017

TRAMPEO.-

- Se hacen 40 revisiones a las 10 trampas instaladas.
- No se detectan especímenes sospechosos dentro de las rutas de monitoreo en los Municipios de Arteaga, Saltillo y Ramos Arizpe, Coahuila.



ING. VALENTIN SANTIAGO CRUZ
Responsable del Programa de Vigilancia Epidemiológica

**PROGRAMA DE SANIDAD E INOCUIDAD AGROALIMENTARIA 2017
INFORME DE AVANCE FISICO-FINANCIERO MENSUAL**

| | | |
|--------------------------------|---|--------------------|
| COMPONENTE (O SUBCOMPONENTE) | VIGILANCIA EPIDEMIOLOGICA DE PLAGAS Y ENFERMEDADES CUARENTENARIAS | |
| UNIDAD RESPONSIBLE | SENASICA/DGSV | |
| ENTIDAD FEDERATIVA | COAHUILA | |
| ORGANISMO AUXILIAR | COMITE ESTATAL DE SANIDAD VEGETAL DE COAHUILA A.C. | |
| PROGRAMA DE TRABAJO | VIGILANCIA EPIDEMIOLOGICA FITOSANITARIA | |
| PRESUPUESTO LIBERADO POR FOFAE | \$ | LIBERADO EN FECHA: |
| MES DE INFORME | ABRIL 2017 | |
| PLAGA | GUSANO DE LA MAZORCA | |

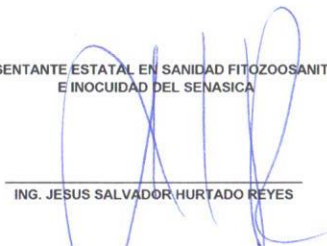
| Actividad/Accion | Unidad de Medida | FISICO | | | | | | FINANCIERO | | | | | | % de avance | observaciones y acalaciones (incluye precision de modificaciones y autorizaciones) | | | | | | |
|----------------------|--|------------------|------------|-----------|------------------|-----------|------------------|------------|--------------------|---------|------------------|--------|----------|-------------|--|----|----------|----|---|--------|--|
| | | Programado Anual | En el mes | | Acumulado al mes | | Programado Anual | | Ejercido en el mes | | Acumulado al mes | | | | | | | | | | |
| | | | Programado | Realizado | Programado | Realizado | Federal | Estatal | Federal | Estatal | Federal | Estado | | | | | | | | | |
| Rutas de Trampeo | Rutas Establecidas | 3 | 3 | 3 | 3 | 3 | 100% | \$ | 29,710.00 | \$ | - | \$ | 6,700.00 | \$ | - | \$ | 6,700.00 | \$ | - | 22.55% | |
| | Trampas instaladas | 30 | 30 | 30 | 30 | 30 | 100% | | | | | | | | | | | | | | |
| | Revisiones programadas | 1,490 | 120 | 120 | 510 | 510 | 34.23% | | | | | | | | | | | | | | |
| Fortalecimiento PVEF | Eventos para el fortalecimiento técnico | 2 | 0 | 0 | 0 | 0 | 0% | \$ | 6,250.00 | \$ | - | \$ | - | \$ | - | \$ | - | \$ | - | 0.00% | |
| | Eventos de fortalecimiento a productores | 1 | 1 | 0 | 1 | 1 | 100% | | | | | | | | | | | | | | |
| Evaluación | Evaluación por la Delegación Estatal | 1 | 0 | 0 | 0 | 0 | 0% | \$ | - | \$ | - | \$ | - | \$ | - | \$ | - | \$ | - | | |
| Supervisión | Supervisión por OASV | 4 | 1 | 1 | 1 | 2 | 50% | \$ | - | \$ | - | \$ | - | \$ | - | \$ | - | \$ | - | | |
| TOTAL | | | | | | | | \$ | 35,960.00 | \$ | - | \$ | 6,700.00 | \$ | - | \$ | 6,700.00 | \$ | - | 18.63% | |

GERENTE GENERAL DEL CESAVECO

REPRESENTANTE ESTATAL EN SANIDAD FITOZOOSANITARIA
E INOCUIDAD DEL SENASICA

REP. DEL GOBIERNO DEL ESTADO


ING. NOÉ DURÁN DE LA PEÑA


ING. JESUS SALVADOR HURTADO REYES


ING. HÉCTOR MARTINEZ ROBLEDO

**IMPACTO TECNICO FITOSANITARIO DEL PROGRAMA NACIONAL DE
VIGILANCIA EPIDEMIOLOGICA FITOSANITARIA**

Delegación de la SAGARPA en el Estado de:
COAHUILA

Comité Estatal de Sanidad Vegetal de:
COAHUILA

GUSANO DE LA MAZORCA

INFORME FISICO CORRESPONDIENTE AL MES DE ABRIL DE 2017

TRAMPEO.-

- Se hacen 120 revisiones a las 30 trampas instaladas.
- No se detectan especímenes sospechosos dentro de las rutas de monitoreo en los Municipios de Arteaga, Zaragoza, Nava y San Pedro Coahuila.




ING. VALENTIN SANTIAGO CRUZ
Responsable del Programa de Vigilancia Epidemiológica

**PROGRAMA DE SANIDAD E INOCUIDAD AGROALIMENTARIA 2017
INFORME DE AVANCE FISICO-FINANCIERO MENSUAL**


| | | |
|--------------------------------|---|--------------------|
| COMPONENTE (O SUBCOMPONENTE) | VIGILANCIA EPIDEMIOLOGICA DE PLAGAS Y ENFERMEDADES CUARENTENARIAS | |
| UNIDAD RESPONSIBLE | SENASICA/DGSV | |
| ENTIDAD FEDERATIVA | COAHUILA | |
| ORGANISMO AUXILIAR | COMITE ESTATAL DE SANIDAD VEGETAL DE COAHUILA A.C. | |
| PROGRAMA DE TRABAJO | VIGILANCIA EPIDEMIOLOGICA FITOSANITARIA | |
| PRESUPUESTO LIBERADO POR FOFAE | \$ | LIBERADO EN FECHA: |
| MES DE INFORME | ABRIL 2017 | |
| PLAGA | GUSANO ORIENTAL DE LA HOJA | |

| Actividad/Accion | Unidad de Medida | FISICO | | | | | | FINANCIERO | | | | | | observaciones y acalaraciones ((incluye precision de modificaciones y autorizaciones) | |
|----------------------|--|------------------|------------|-----------|------------------|-----------|-------------|------------------|---------|--------------------|---------|------------------|--------|---|-------------|
| | | Programado Anual | En el mes | | Acumulado al mes | | % de avance | Programado Anual | | Ejercido en el mes | | Acumulado al mes | | | % de avance |
| | | | Programado | Realizado | Programado | Realizado | | Federal | Estatad | Federal | Estatad | Federal | Estado | | |
| Rutas de Trampeo | Rutas Establecidas | 1 | 1 | 1 | 1 | 1 | 100% | | | | | | | | |
| | Trampas instaladas | 10 | 10 | 10 | 10 | 10 | 100% | \$ 26,610.00 | \$ - | \$ - | \$ - | \$ 14,616.00 | \$ - | 54.92% | |
| | Revisiones programadas | 410 | 40 | 40 | 80 | 80 | 19.51% | | | | | | | | |
| Fortalecimiento PVEF | Eventos para el fortalecimiento técnico | 1 | 0 | 0 | 0 | 0 | 0% | | | | | | | | |
| | Eventos de fortalecimiento a productores | 1 | 1 | 1 | 1 | 1 | 100% | \$ - | \$ - | \$ - | \$ - | \$ - | \$ - | 0.00% | |
| Evaluación | Evaluación por la Delegación Estatal | 1 | 0 | 0 | 0 | 0 | 0% | \$ - | \$ - | \$ - | \$ - | \$ - | \$ - | | |
| Supervisión | Supervisión por OASV | 4 | 1 | 1 | 1 | 1 | 25% | \$ - | \$ - | \$ - | \$ - | \$ - | \$ - | | |
| TOTAL | | | | | | | | \$ 26,610.00 | \$ - | \$ - | \$ - | \$ 14,616.00 | \$ - | 54.92% | |


GERENTE GENERAL DEL CESAVECO


ING. NOÉ DURÁN DE LA PEÑA

REPRESENTANTE ESTATAL EN SANIDAD FITOZOOSANITARIA
E INOCUIDAD DEL SENASICA


ING. JESUS SALVADOR HURTADO REYES

REP. DEL GOBIERNO DEL ESTADO


ING. HECTOR MARTINEZ ROBLEDO

**IMPACTO TECNICO FITOSANITARIO DEL PROGRAMA NACIONAL DE
VIGILANCIA EPIDEMIOLOGICA FITOSANITARIA**

Delegación de la SAGARPA en el Estado de:
COAHUILA
Comité Estatal de Sanidad Vegetal de:
COAHUILA

GUSANO ORIENTAL DE LA HOJA

INFORME FISICO CORRESPONDIENTE AL MES DE ABRIL DE 2017

TRAMPEO.-

- Se hacen 40 revisiones a las 10 trampas instaladas.
- No se detectan especímenes sospechosos dentro de las rutas de monitoreo en los Municipios de Francisco I. Madero y San Pedro, Coahuila.



ING. VALENTIN SANTIAGO CRUZ
Responsable del Programa de Vigilancia Epidemiológica

**PROGRAMA DE SANIDAD E INOCUIDAD AGROALIMENTARIA 2017
INFORME DE AVANCE FISICO-FINANCIERO MENSUAL**

| | | |
|--------------------------------|---|--------------------|
| COMPONENTE (O SUBCOMPONENTE) | VIGILANCIA EPIDEMIOLOGICA DE PLAGAS Y ENFERMEDADES CUARENTENARIAS | |
| UNIDAD RESPONSIBLE | SENASICA/DGSV | |
| ENTIDAD FEDERATIVA | COAHUILA | |
| ORGANISMO AUXILIAR | COMITE ESTATAL DE SANIDAD VEGETAL DE COAHUILA A.C. | |
| PROGRAMA DE TRABAJO | VIGILANCIA EPIDEMIOLOGICA FITOSANITARIA | |
| PRESUPUESTO LIBERADO POR FOFAE | \$ | LIBERADO EN FECHA: |
| MES DE INFORME | ABRIL 2017 | |
| PLAGA | PALOMILLA DEL TOMATE | |

| Actividad/Accion | Unidad de Medida | FISICO | | | | | FINANCIERO | | | | | | observaciones y aclaraciones ((incluye precision de modificaciones y autorizaciones) | | |
|----------------------|--|------------------|------------|-----------|------------------|-----------|-------------|------------------|---------|--------------------|---------|------------------|--|--------|--|
| | | Programado Anual | En el mes | | Acumulado al mes | | % de avance | Programado Anual | | Ejercido en el mes | | Acumulado al mes | | | |
| | | | Programado | Realizado | Programado | Realizado | | Federal | Estatal | Federal | Estatal | Federal | | Estado | |
| Rutas de Trampeo | Rutas Establecidas | 3 | 3 | 3 | 3 | 3 | 100% | | | | | | | | |
| | Trampas instaladas | 30 | 30 | 30 | 30 | 30 | 100% | | | | | | | | |
| | Revisiones programadas | 1,500 | 120 | 119 | 510 | 509 | 33.93% | \$ 232,300.00 | \$ - | \$ 17,002.63 | \$ - | \$ 47,486.68 | \$ - | 20.44% | |
| Fortalecimiento PVEF | Eventos para el fortalecimiento técnico | 2 | 0 | 0 | 0 | 0 | 0% | | | | | | | | |
| | Eventos de fortalecimiento a productores | 1 | 1 | 0 | 1 | 1 | 100% | \$ 12,500.00 | \$ - | \$ - | \$ - | \$ - | \$ - | 0.00% | |
| Evaluación | Evaluación por la Delegación Estatal | 1 | 0 | 0 | 0 | 0 | 0% | \$ - | \$ - | \$ - | \$ - | \$ - | \$ - | | |
| Supervisión | Supervisión por OASV | 4 | 1 | 1 | 1 | 2 | 50% | \$ - | \$ - | \$ - | \$ - | \$ - | \$ - | | |
| TOTAL | | | | | | | | \$ 244,800.00 | \$ - | \$ 17,002.63 | \$ - | \$ 47,486.68 | \$ - | 19.40% | |

GERENTE GENERAL DEL CESAVECO


ING. NOÉ DURÁN DE LA PEÑA

REPRESENTANTE ESTATAL EN SANIDAD FITOZOOSANITARIA E INOCUIDAD DEL SENASICA


ING. JESUS SALVADOR HURTADO REYES

REP. DEL GOBIERNO DEL ESTADO


ING. HECTOR MARTINEZ ROBLEDO

**IMPACTO TECNICO FITOSANITARIO DEL PROGRAMA NACIONAL DE
VIGILANCIA EPIDEMIOLOGICA FITOSANITARIA**

Delegación de la SAGARPA en el Estado de:
COAHUILA
Comité Estatal de Sanidad Vegetal de:
COAHUILA

PALOMILLA DEL TOMATE

INFORME FISICO CORRESPONDIENTE AL MES DE ABRIL DE 2017

TRAMPEO.-

- Se hacen 119 revisiones a las 30 trampas instaladas.
- No se detectan especímenes sospechosos dentro de las rutas de monitoreo en los Municipios de Matamoros, Francisco I. Madero y San Pedro, Coahuila.



ING. VALENTIN SANTIAGO CRUZ
Responsable del Programa de Vigilancia Epidemiológica

**PROGRAMA DE SANIDAD E INOCUIDAD AGROALIMENTARIA 2017
INFORME DE AVANCE FISICO-FINANCIERO MENSUAL**


| | | |
|--------------------------------|---|----------------------|
| COMPONENTE (O SUBCOMPONENTE) | VIGILANCIA EPIDEMIOLOGICA DE PLAGAS Y ENFERMEDADES CUARENTENARIAS | |
| UNIDAD RESPONSIBLE | SENASICA/DGSV | |
| ENTIDAD FEDERATIVA | COAHUILA | |
| ORGANISMO AUXILIAR | COMITE ESTATAL DE SANIDAD VEGETAL DE COAHUILA A.C. | |
| PROGRAMA DE TRABAJO | VIGILANCIA EPIDEMIOLOGICA FITOSANITARIA | |
| PRESUPUESTO LIBERADO POR FOFAE | \$ | - LIBERADO EN FECHA: |
| MES DE INFORME | ABRIL 2017 | |
| PLAGA | PALOMILLA EUROPEA DE LA VID | |

| Actividad/Accion | Unidad de Medida | FISICO | | | | | | FINANCIERO | | | | | | observaciones y acalaciones ((incluye precision de modificaciones y autorizaciones) | |
|----------------------|--|------------------|------------|-----------|------------------|-----------|-------------|------------------|---------|--------------------|---------|------------------|--------|---|-------------|
| | | Programado Anual | En el mes | | Acumulado al mes | | % de avance | Programado Anual | | Ejercido en el mes | | Acumulado al mes | | | % de avance |
| | | | Programado | Realizado | Programado | Realizado | | Federal | Estatal | Federal | Estatal | Federal | Estado | | |
| Exploracion | Superficie explorada | 400 | 50 | 50.51 | 90 | 92.32 | 23.08% | \$ - | \$ - | \$ - | \$ - | \$ - | \$ - | 0.00% | |
| Rutas de Trampeo | Rutas Establecidas | 4 | 4 | 4 | 4 | 4 | 100% | \$ - | \$ - | \$ - | \$ - | \$ - | \$ - | 0.00% | |
| | Trampas instaladas | 40 | 40 | 40 | 40 | 40 | 100% | \$ 190,604.00 | \$ - | \$ 1,144.00 | \$ - | \$ 10,169.00 | \$ - | 5.33% | |
| | Revisiones programadas | 1,988 | 160 | 160 | 680 | 680 | 34.21% | \$ - | \$ - | \$ - | \$ - | \$ - | \$ - | | |
| Fortalecimiento PVEF | Eventos para el fortalecimiento técnico | 2 | 0 | 0 | 0 | 0 | 0% | \$ - | \$ - | \$ - | \$ - | \$ - | \$ - | 0.00% | |
| | Eventos de fortalecimiento a productores | 1 | 1 | 0 | 1 | 1 | 100% | \$ 15,500.00 | \$ - | \$ - | \$ - | \$ - | \$ - | 0.00% | |
| Evaluación | Evaluación por la Delegación Estatal | 1 | 0 | 0 | 0 | 0 | 0% | \$ - | \$ - | \$ - | \$ - | \$ - | \$ - | | |
| Supervisión | Supervisión por OASV | 4 | 1 | 1 | 1 | 2 | 50% | \$ 3,750.00 | \$ - | \$ - | \$ - | \$ - | \$ - | | |
| TOTAL | | | | | | | | \$ 209,854.00 | \$ - | \$ 1,144.00 | \$ - | \$ 10,169.00 | \$ - | 4.84% | |


GERENTE GENERAL DEL CESAVECO


ING. NOE DURAN DE LA PEÑA

REPRESENTANTE ESTATAL EN SANIDAD FITOZOOSANITARIA
E INOCUIDAD DEL SENASICA


ING. JESUS SALVADOR HURTADO REYES

REP. DEL GOBIERNO DEL ESTADO


ING. HECTOR MARTÍNEZ ROBLEDO

**IMPACTO TECNICO FITOSANITARIO DEL PROGRAMA NACIONAL DE
VIGILANCIA EPIDEMIOLOGICA FITOSANITARIA**

Delegación de la SAGARPA en el Estado de:
COAHUILA
Comité Estatal de Sanidad Vegetal de:
COAHUILA

PALOMILLA EUROPEA DE LA VID

INFORME FISICO CORRESPONDIENTE AL MES DE ABRIL DE 2017

AREA DE EXPLORACION.-

Se realiza exploración visual de brotes y racimos de uva en busca de daños de Palomilla europea de la vid, la superficie explorada fue de 50.51 hectáreas en la región de Parras, Coahuila.

No se encuentran síntomas de daño causado por este insecto durante la inspección.

TRAMPEO.-

- Se realizan 160 revisiones a las 40 trampas instaladas.
- No se detectan especímenes sospechosos dentro de la ruta de monitoreo en el Municipio de Arteaga y Parras, Coahuila.



ING. VALENTIN SANTIAGO CRUZ
Responsable del Programa de Vigilancia Epidemiológica

**PROGRAMA DE SANIDAD E INOCUIDAD AGROALIMENTARIA 2017
INFORME DE AVANCE FISICO-FINANCIERO MENSUAL**


| | | |
|--------------------------------|---|--------------------|
| COMPONENTE (O SUBCOMPONENTE) | VIGILANCIA EPIDEMIOLOGICA DE PLAGAS Y ENFERMEDADES CUARENTENARIAS | |
| UNIDAD RESPONSIBLE | SENASICA/DGSV | |
| ENTIDAD FEDERATIVA | COAHUILA | |
| ORGANISMO AUXILIAR | COMITE ESTATAL DE SANIDAD VEGETAL DE COAHUILA A.C. | |
| PROGRAMA DE TRABAJO | VIGILANCIA EPIDEMIOLOGICA FITOSANITARIA | |
| PRESUPUESTO LIBERADO POR FOFAE | \$ | LIBERADO EN FECHA: |
| MES DE INFORME | ABRIL 2017 | |
| PLAGA | PALOMILLA GITANA | |

| Actividad/Accion | Unidad de Medida | FISICO | | | | | | FINANCIERO | | | | | | % de avance | observaciones y acalaciones ((incluye precision de modificaciones y autorizaciones) |
|----------------------|--|------------------|------------|-----------|------------------|-----------|------------------|------------|--------------------|---------|------------------|--------|--------|-------------|---|
| | | Programado Anual | En el mes | | Acumulado al mes | | Programado Anual | | Ejercido en el mes | | Acumulado al mes | | | | |
| | | | Programado | Realizado | Programado | Realizado | Federal | Estatal | Federal | Estatal | Federal | Estado | | | |
| Rutas de Trampeo | Rutas Establecidas | 1 | 1 | 1 | 1 | 100% | | | | | | | | | |
| | Trampas instaladas | 10 | 10 | 10 | 10 | 100% | \$ 22,940.00 | \$ - | \$ - | \$ - | \$ 13,440.00 | \$ - | 58.58% | | |
| | Revisiones programadas | 426 | 40 | 40 | 84 | 18.78% | | | | | | | | | |
| Fortalecimiento PVEF | Eventos para el fortalecimiento técnico | 1 | 0 | 0 | 0 | 0% | | | | | | | | | |
| | Eventos de fortalecimiento a productores | 1 | 1 | 0 | 1 | 100% | \$ - | \$ - | \$ - | \$ - | \$ - | \$ - | 0.00% | | |
| Evaluación | Evaluación por la Delegación Estatal | 1 | 0 | 0 | 0 | 0% | \$ - | \$ - | \$ - | \$ - | \$ - | \$ - | | | |
| Supervisión | Supervisión por OASV | 4 | 1 | 1 | 1 | 25% | \$ - | \$ - | \$ - | \$ - | \$ - | \$ - | | | |
| TOTAL | | | | | | | \$ 22,940.00 | \$ - | \$ - | \$ - | \$ 13,440.00 | \$ - | 58.58% | | |


GERENTE GENERAL DEL CESAVECO


ING. NOÉ DURÁN DE LA PEÑA

REPRESENTANTE ESTATAL EN SANIDAD FITOZOOSANITARIA E INOCUIDAD DEL SENASICA


ING. JESUS SALVADOR HURTADO REYES

REP. DEL GOBIERNO DEL ESTADO


ING. HECTOR MARTINEZ ROBLEDO

**IMPACTO TECNICO FITOSANITARIO DEL PROGRAMA NACIONAL DE
VIGILANCIA EPIDEMIOLOGICA FITOSANITARIA**

Delegación de la SAGARPA en el Estado de:
COAHUILA
Comité Estatal de Sanidad Vegetal de:
COAHUILA

PALOMILLA GITANA

INFORME FISICO CORRESPONDIENTE AL MES DE ABRIL DE 2017

TRAMPEO.-

- Se hacen 40 revisiones a las 10 trampas instaladas.
- No se detectan especímenes sospechosos dentro de las rutas de monitoreo en los Municipios de Arteaga, Saltillo y Ramos Arizpe, Coahuila.




ING. VALENTIN SANTIAGO CRUZ
Responsable del Programa de Vigilancia Epidemiológica

**PROGRAMA DE SANIDAD E INOCUIDAD AGROALIMENTARIA 2017
INFORME DE AVANCE FISICO-FINANCIERO MENSUAL**

| | | |
|--------------------------------|---|--------------------|
| COMPONENTE (O SUBCOMPONENTE) | VIGILANCIA EPIDEMIOLOGICA DE PLAGAS Y ENFERMEDADES CUARENTENARIAS | |
| UNIDAD RESPONSIBLE | SENASICA/DGSV | |
| ENTIDAD FEDERATIVA | COAHUILA | |
| ORGANISMO AUXILIAR | COMITE ESTATAL DE SANIDAD VEGETAL DE COAHUILA A.C. | |
| PROGRAMA DE TRABAJO | VIGILANCIA EPIDEMIOLOGICA FITOSANITARIA | |
| PRESUPUESTO LIBERADO POR FOFAE | \$ | LIBERADO EN FECHA: |
| MES DE INFORME | ABRIL 2017 | |
| PLAGA | PALOMILLA ORIENTAL DE LA FRUTA | |

| Actividad/Accion | Unidad de Medida | FISICO | | | | | | FINANCIERO | | | | | | observaciones y acalaciones ((incluye precision de modificaciones y autorizaciones) | |
|----------------------|--|------------------|------------|-----------|------------------|-----------|-------------|------------------|---------|--------------------|---------|------------------|--------|---|-------------|
| | | Programado Anual | En el mes | | Acumulado al mes | | % de avance | Programado Anual | | Ejercido en el mes | | Acumulado al mes | | | % de avance |
| | | | Programado | Realizado | Programado | Realizado | | Federal | Estatad | Federal | Estatad | Federal | Estado | | |
| Rutas de Trampeo | Rutas Establecidas | 5 | 5 | 5 | 5 | 5 | 100% | | | | | | | | |
| | Trampas instaladas | 50 | 50 | 50 | 50 | 50 | 100% | | | | | | | | |
| | Revisiones programadas | 2,520 | 200 | 200 | 870 | 897 | 35.60% | \$ 185,600.00 | \$ - | \$ 36,151.54 | \$ - | \$ 70,031.54 | \$ - | 37.73% | |
| Fortalecimiento PVEF | Eventos para el fortalecimiento técnico | 1 | 0 | 0 | 0 | 0 | 0% | | | | | | | | |
| | Eventos de fortalecimiento a productores | 1 | 1 | 0 | 1 | 1 | 100% | \$ 6,250.00 | \$ - | \$ - | \$ - | \$ - | \$ - | 0.00% | |
| Evaluación | Evaluación por la Delegación Estatal | 1 | 0 | 0 | 0 | 0 | 0% | \$ - | \$ - | \$ - | \$ - | \$ - | \$ - | | |
| Supervisión | Supervisión por OASV | 4 | 1 | 1 | 1 | 2 | 50% | \$ 3,750.00 | \$ - | \$ - | \$ - | \$ - | \$ - | | |
| TOTAL | | | | | | | | \$ 195,600.00 | \$ - | \$ 36,151.54 | \$ - | \$ 70,031.54 | \$ - | 35.80% | |

GERENTE GENERAL DEL CESAVECO


ING. NOÉ DURAN DE LA PEÑA

REPRESENTANTE ESTATAL EN SANIDAD FITOZOOSANITARIA
E INOCUIDAD DEL SENASICA


ING. JESUS SALVADOR HURTADO REYES

REP. DEL GOBIERNO DEL ESTADO


ING. HECTOR MARTINEZ ROBLEDO

**IMPACTO TECNICO FITOSANITARIO DEL PROGRAMA NACIONAL DE
VIGILANCIA EPIDEMIOLOGICA FITOSANITARIA**

Delegación de la SAGARPA en el Estado de:
COAHUILA
Comité Estatal de Sanidad Vegetal de:
COAHUILA

PALOMILLA ORIENTAL DE LA FRUTA

INFORME FISICO CORRESPONDIENTE AL MES DE ABRIL DE 2017

TRAMPEO.-

- Se realizan 200 revisiones a las 50 trampas instaladas.
- No se detectan especímenes sospechosos dentro de las rutas de monitoreo en los Municipios de Arteaga, Saltillo y Ramos Arizpe, Coahuila.



ING. VALENTIN SANTIAGO CRUZ
Responsable del Programa de Vigilancia Epidemiológica

**PROGRAMA DE SANIDAD E INOCUIDAD AGROALIMENTARIA 2017
INFORME DE AVANCE FISICO-FINANCIERO MENSUAL**

| | | |
|--------------------------------|---|--------------------|
| COMPONENTE (O SUBCOMPONENTE) | VIGILANCIA EPIDEMIOLOGICA DE PLAGAS Y ENFERMEDADES CUARENTENARIAS | |
| UNIDAD RESPONSIBLE | SENASICA/DGSV | |
| ENTIDAD FEDERATIVA | COAHUILA | |
| ORGANISMO AUXILIAR | COMITE ESTATAL DE SANIDAD VEGETAL DE COAHUILA A.C. | |
| PROGRAMA DE TRABAJO | VIGILANCIA EPIDEMIOLOGICA FITOSANITARIA | |
| PRESUPUESTO LIBERADO POR FOFAE | \$ | LIBERADO EN FECHA: |
| MES DE INFORME | ABRIL 2017 | |
| PLAGA | TORTRICIDO ANARANJADO | |

| Actividad/Accion | Unidad de Medida | FISICO | | | | | | FINANCIERO | | | | | | observaciones y acalaciones ((incluye precision de modificaciones y autorizaciones) | |
|----------------------|--|------------------|------------|-----------|------------------|-----------|----------------------|------------------|---------------------|--------------------|---------------------|------------------|---------------|---|-------------|
| | | Programado Anual | En el mes | | Acumulado al mes | | % de avance | Programado Anual | | Ejercido en el mes | | Acumulado al mes | | | % de avance |
| | | | Programado | Realizado | Programado | Realizado | | Federal | Estatal | Federal | Estatal | Federal | Estado | | |
| Rutas de Trampeo | Rutas Establecidas | 4 | 4 | 4 | 4 | 100% | | | | | | | | | |
| | Trampas instaladas | 40 | 40 | 40 | 40 | 100% | \$ 104,500.00 | \$ - | \$ 16,147.47 | \$ - | \$ 31,549.00 | \$ - | 30.19% | | |
| | Revisiones programadas | 2,000 | 160 | 160 | 680 | 34.00% | | | | | | | | | |
| Fortalecimiento PVEF | Eventos para el fortalecimiento técnico | 1 | 0 | 0 | 0 | 0% | | | | | | | | | |
| | Eventos de fortalecimiento a productores | 1 | 1 | 0 | 1 | 100% | \$ 31,000.00 | \$ - | \$ - | \$ - | \$ - | \$ - | 0.00% | | |
| Evaluación | Evaluación por la Delegación Estatal | 1 | 0 | 0 | 0 | 0% | \$ - | \$ - | \$ - | \$ - | \$ - | \$ - | | | |
| Supervisión | Supervisión por OASV | 4 | 1 | 1 | 1 | 25% | \$ 3,750.00 | \$ - | \$ - | \$ - | \$ - | \$ - | | | |
| TOTAL | | | | | | | \$ 139,250.00 | \$ - | \$ 16,147.47 | \$ - | \$ 31,549.00 | \$ - | 22.65% | | |

GERENTE GENERAL DEL CESAVECO


ING. NOÉ DURÁN DE LA PEÑA

REPRESENTANTE ESTATAL EN SANIDAD FITOZOOSANITARIA E INOCUIDAD DEL SENASICA


ING. JESUS SALVADOR HURTADO REYES

REP. DEL GOBIERNO DEL ESTADO


ING. HECTOR MARTINEZ ROBLEDO

**IMPACTO TECNICO FITOSANITARIO DEL PROGRAMA NACIONAL DE
VIGILANCIA EPIDEMIOLOGICA FITOSANITARIA**

Delegación de la SAGARPA en el Estado de:
COAHUILA
Comité Estatal de Sanidad Vegetal de:
COAHUILA

TORTRICIDO ANARANJADO

INFORME FISICO CORRESPONDIENTE AL MES DE ABRIL DE 2017

TRAMPEO.-

- Se realizan 160 revisiones a las 40 trampas instaladas.
- No se detectan especimenes sospechosos dentro de las rutas de monitoreo en los Municipios de Arteaga, Saltillo y Ramos Arizpe, Coahuila.



ING. VALENTIN SANTIAGO CRUZ
Responsable del Programa de Vigilancia Epidemiológica

**PROGRAMA DE SANIDAD E INOCUIDAD AGROALIMENTARIA 2017
INFORME DE AVANCE FISICO-FINANCIERO MENSUAL**


| | | |
|--------------------------------|---|--------------------|
| COMPONENTE (O SUBCOMPONENTE) | VIGILANCIA EPIDEMIOLOGICA DE PLAGAS Y ENFERMEDADES CUARENTENARIAS | |
| UNIDAD RESPONSIBLE | SENASICA/DGSV | |
| ENTIDAD FEDERATIVA | COAHUILA | |
| ORGANISMO AUXILIAR | COMITE ESTATAL DE SANIDAD VEGETAL DE COAHUILA A.C. | |
| PROGRAMA DE TRABAJO | VIGILANCIA EPIDEMIOLOGICA FITOSANITARIA | |
| PRESUPUESTO LIBERADO POR FOFAE | \$ | LIBERADO EN FECHA: |
| MES DE INFORME | ABRIL 2017 | |
| GASTO ADMINISTRATIVO | | |

| Actividad/Accion | Unidad de Medida | FISICO | | | | | | FINANCIERO | | | | | | % de avance | observaciones y acalaciones ((incluye precision de modificaciones y autorizaciones) |
|----------------------|------------------|------------------|------------|-----------|------------------|-----------|------------------|---------------------|--------------------|--------------------|------------------|---------------------|-------------|---------------|---|
| | | Programado Anual | En el mes | | Acumulado al mes | | Programado Anual | | Ejercido en el mes | | Acumulado al mes | | | | |
| | | | Programado | Realizado | Programado | Realizado | Federal | Estatal | Federal | Estatal | Federal | Estado | | | |
| Gasto administrativo | Servicios | N/A | N/A | N/A | N/A | N/A | N/A | \$ 59,600.00 | \$ - | \$ 6,855.49 | \$ - | \$ 13,941.98 | \$ - | 23.39% | |
| TOTAL | | | | | | | | \$ 59,600.00 | \$ - | \$ 6,855.49 | \$ - | \$ 13,941.98 | \$ - | 23.39% | |

GERENTE GENERAL DEL CESAVECO


ING. NOE DURAN DE LA PEÑA

REPRESENTANTE ESTATAL EN SANIDAD FITOZOOSANITARIA
E INOCUIDAD DEL SENASICA


ING. JESUS SALVADOR HURTADO REYES

REP. DEL GOBIERNO DEL ESTADO



ING. HECTOR MARTINEZ ROBLEDO

**PROGRAMA DE SANIDAD E INOCUIDAD AGROALIMENTARIA 2017
INFORME DE AVANCE FISICO-FINANCIERO MENSUAL**


| | |
|--------------------------------|---|
| COMPONENTE (O SUBCOMPONENTE) | VIGILANCIA EPIDEMIOLOGICA DE PLAGAS Y ENFERMEDADES CUARENTENARIAS |
| UNIDAD RESPONSIBLE | SENASICA/DGSV |
| ENTIDAD FEDERATIVA | COAHUILA |
| ORGANISMO AUXILIAR | COMITE ESTATAL DE SANIDAD VEGETAL DE COAHUILA A.C. |
| PROGRAMA DE TRABAJO | VIGILANCIA EPIDEMIOLOGICA FITOSANITARIA |
| PRESUPUESTO LIBERADO POR FOFAE | \$ - LIBERADO EN FECHA: |
| MES DE INFORME | ABRIL 2017 |
| PLAGA | PALOMILLA MARRON DE LA MANZANA |

| Actividad/Accion | Unidad de Medida | FISICO | | | | | | FINANCIERO | | | | | | observaciones y aclaraciones ((incluye precision de modificaciones y autorizaciones) | | | | | | | |
|----------------------|--|------------------|------------|-----------|------------------|-----------|-------------|------------------|----------------------|--------------------|---------------------|------------------|----------------------|--|---------------|----|------------|----|---|--------|--|
| | | Programado Anual | En el mes | | Acumulado al mes | | % de avance | Programado Anual | | Ejercido en el mes | | Acumulado al mes | | | % de avance | | | | | | |
| | | | Programado | Realizado | Programado | Realizado | | Federal | Estatal | Federal | Estatal | Federal | Estado | | | | | | | | |
| Rutas de Trampeo | Rutas Establecidas | 5 | 5 | 5 | 5 | 5 | 100% | \$ | 407,600.00 | \$ | - | \$ | 22,494.27 | \$ | - | \$ | 106,058.27 | \$ | - | 26.02% | |
| | Trampas instaladas | 50 | 50 | 50 | 50 | 50 | 100% | | | | | | | | | | | | | | |
| | Revisiones programadas | 2,520 | 200 | 200 | 870 | 897 | 35.60% | | | | | | | | | | | | | | |
| Fortalecimiento PVEF | Eventos para el fortalecimiento técnico | 2 | 1 | 0 | 1 | 0 | 0% | \$ | 12,500.00 | \$ | - | \$ | - | \$ | - | \$ | - | \$ | - | 0.00% | |
| | Eventos de fortalecimiento a productores | 1 | 1 | 0 | 1 | 1 | 100% | | | | | | | | | | | | | | |
| Evaluación | Evaluación por la Delegación Estatal | 1 | 0 | 0 | 0 | 0 | 0% | \$ | - | \$ | - | \$ | - | \$ | - | \$ | - | \$ | - | - | |
| Supervisión | Supervisión por OASV | 4 | 1 | 1 | 1 | 2 | 50% | \$ | 3,750.00 | \$ | - | \$ | 2,691.82 | \$ | - | \$ | 2,691.82 | \$ | - | 71.78% | |
| | | TOTAL | | | | | | | \$ 423,850.00 | \$ - | \$ 26,186.09 | \$ - | \$ 108,750.09 | \$ - | 25.65% | | | | | | |


GERENTE GENERAL DEL CESAVECO


ING. NOE DURÁN DE LA PEÑA

REPRESENTANTE ESTATAL EN SANIDAD FITOZOOSANITARIA
E INOCUIDAD DEL SENASICA


ING. JESUS SALVADOR HURTADO REYES

REP. DEL GOBIERNO DEL ESTADO


ING. HECTOR MARTÍNEZ ROBLEDO

**IMPACTO TECNICO FITOSANITARIO DEL PROGRAMA NACIONAL DE
VIGILANCIA EPIDEMIOLOGICA FITOSANITARIA**

Delegación de la SAGARPA en el Estado de:
COAHUILA
Comité Estatal de Sanidad Vegetal de:
COAHUILA

PALOMILLA MARRON DE LA MANZANA

INFORME FISICO CORRESPONDIENTE AL MES DE ABRIL DE 2017

TRAMPEO.-

- Se realizan 200 revisiones a las 50 trampas instaladas.
- No se detectan especímenes sospechosos dentro de las rutas de monitoreo en los Municipios de Arteaga, Saltillo y Ramos Arizpe, Coahuila.



ING. VALENTIN SANTIAGO CRUZ
Responsable del Programa de Vigilancia Epidemiológica

