

**Informe Mensual de Avance Físico Financiero**  
Ejercicio Fiscal 2021  
(Federal)

<b>COMPONENTE / SUBCOMPONENTE</b>	II CAMPAÑAS FITOZOOSANITARIAS / I SERVICIO FITOSANITARIO EN APOYO A LA PRODUCCIÓN PARA EL BIENESTAR Y PREVENCIÓN, CONTROL O ERRADICACIÓN DE PLAGAS FITOSANITARIAS
<b>UNIDAD RESPONSABLE</b>	DIRECCIÓN GENERAL DE SANIDAD VEGETAL
<b>ENTIDAD FEDERATIVA</b>	COAHUILA
<b>INSTANCIA EJECUTORA</b>	COMITÉ ESTATAL DE SANIDAD VEGETAL DE COAHUILA
<b>NOMBRE DEL PROYECTO</b>	2021 CAMPAÑAS DE PROTECCIÓN FITOSANITARIA
<b>PRESUPUESTO ASIGNADO AL PROYECTO</b>	1,914,271.00
<b>PERIODO DE INFORME</b>	2021 OCTUBRE

Acción/Actividad	Unidad de medida	Avance Físico					% de avance anual
		Programado Anual	En el Mes		Acumulado al Mes		
			Programado	Realizado	Programado	Realizado	
<b>CAMPAÑA CONTRA PLAGAS REGLAMENTADAS DEL ALGODONERO</b>							
<b>MAPEO</b>							
SUPERFICIE MAPEADA	HECTÁREAS	8,000.00	0.00	0.00	8,000.00	9,139.00	114.24
TRAMPEO	HECTÁREAS	16,000.00	0.00	0.00	16,000.00	7,590.73	47.44
SUPERFICIE TRAMPEADA	NÚMERO	1,200	0	0	1,200	1,383	115.25
TRAMPAS INSTALADAS	NÚMERO	37,125	4,800	5,813	29,400	31,110	83.80
TRAMPAS REVISADAS	NÚMERO						
CONTROL CULTURAL	HECTÁREAS	8,000.00	0.00	0.00	8,000.00	8,501.45	106.27
SUPERVISIÓN DE FECHAS DE SIEMBRA	HECTÁREAS	8,000.00	500.00	0.00	500.00	0.00	0.00
SUPERVISIÓN DE DESTRUCCIÓN DE SOCAS	HECTÁREAS						
<b>MUESTREO</b>							
SUPERFICIE MUESTREADA	HECTÁREAS	300.00	0.00	276.83	300.00	320.28	106.76
SITIOS MUESTREADOS	NÚMERO	60	0	44	60	51	85.00
<b>ENTRENAMIENTO</b>							
PLÁTICAS A PRODUCTORES	EVENTO	6	0	0	6	3	50.00
CURSOS A TÉCNICOS	CURSO	2	0	0	0	0	0.00
<b>SUPERVISIÓN</b>							
SUPERVISIÓN	NÚMERO	12	0	0	12	5	41.67
INFORMES REVISADOS	NÚMERO	24	2	2	20	7	29.17
CONTROL DE CALIDAD	NÚMERO	16	2	2	12	9	56.25
<b>EVALUACIÓN</b>							
EVALUACIÓN	NÚMERO	1	0	0	0	0	0.00
<b>CAMPAÑA NACIONAL CONTRA MOSCAS DE LA FRUTA</b>							
<b>TRAMPEO</b>							
INSTALACIÓN DE TRAMPAS	NÚMERO	571	0	571	0	571	100.00
REVISIÓN DE TRAMPAS	NÚMERO	27,206	2,284	2,283	23,084	23,067	84.79
<b>MUESTREO</b>							
MUESTREO	SITIO	600	50	61	520	629	104.83
TOMA DE MUESTRAS	NÚMERO	600	50	61	530	630	105.00
MUESTREO DE FRUTOS	KILOGRAMO	2,500.00	200.00	236.00	2,100.00	2,873.00	114.92
<b>PLAN DE EMERGENCIA</b>							
No. BROTES ATENDIDOS	NÚMERO	0	0	0	0	2	100.00
No. DETECCIÓNES ATENDIDAS	NÚMERO	0	0	0	0	1	100.00
<b>CONTROL MECANICO</b>							
DESTRUCCIÓN DE FRUTOS	KILOGRAMO	6,000.00	500.00	766.00	5,000.00	7,905.00	131.75
<b>CONTROL QUIMICO</b>							
INSTALACIÓN DE ESTACIÓN DE CEBO	NÚMERO	24,000	2,000	2,000	20,000	20,000	83.33
RECEBO DE ESTACIONES	NÚMERO	12,000	2,000	2,000	10,000	10,000	83.33
<b>SEGUIMIENTO</b>							
SUPERVISIÓN	NÚMERO	30	2	3	27	30	100.00
CONTROL DE CALIDAD	NÚMERO	30	2	1	27	24	80.00
INFORMES TÉCNICOS	NÚMERO	12	1	1	10	10	83.33
INFORMES FINANCIEROS	NÚMERO	12	1	1	10	10	83.33
<b>TOTAL</b>							<b>83.33</b>

Recursos Financieros	Avance Financiero					
	Programado Anual	En el Mes		Acumulado al Mes		% de avance anual
		Programado	Ejercido	Programado	Ejercido	
<b>Gastos Técnicos del Proyecto</b>						
<b>Recursos Materiales</b>						
ALCOHOL (LITRO)	2,460.00	0.00	0.00	2,460.00	2,460.00	100.00
ASPERSORA MOTORIZADA (PIEZA)	45,000.00	0.00	0.00	45,000.00	45,000.00	100.00
BASTIDOR (PIEZA)	90,000.00	0.00	90,000.00	90,000.00	90,000.00	100.00
COMPUTADORA DE ESCRITORIO (PIEZA)	0.00	0.00	0.00	0.00	0.00	0.00
CONSUMIBLES PARA PROTECCIÓN PERSONAL / GENÉRICOS (LOTE)	0.00	0.00	0.00	0.00	0.00	0.00
CUCHILLO (PIEZA)	3,000.00	0.00	0.00	3,000.00	3,000.00	100.00
ELEVADOR (UNIDAD)	4,000.00	0.00	0.00	4,000.00	4,000.00	100.00
ESTACAS PARA TRAMPAS (PIEZA)	66,300.00	0.00	40,780.00	66,300.00	66,300.00	100.00
FRASCOS ENTOMOLÓGICOS (PIEZA)	1,908.00	0.00	0.00	1,908.00	1,908.00	100.00
GASOLINA MAGNA-REGULAR (LITRO)	0.00	0.00	0.00	0.00	110,000.00	100.00
HERRAMIENTAS Y SUMINISTROS DE CAMPO (LOTE)	20,000.00	0.00	0.00	20,000.00	16,511.62	82.56
LLANTAS (PIEZA)	0.00	0.00	0.00	0.00	0.00	0.00
LUPA (PIEZA)	3,000.00	0.00	0.00	3,000.00	3,000.00	100.00
MALATHION (LITRO)	15,000.00	0.00	0.00	15,000.00	15,000.00	100.00
MATERIAL DE TRAMPEO (LOTE)	293,370.00	0.00	0.00	293,370.00	2,250.00	0.77
MICROSCOPIO (PIEZA)	0.00	0.00	0.00	0.00	0.00	0.00
PEGAMENTO PARA TRAMPAS (STICKEN) (LITRO)	24,000.00	0.00	0.00	24,000.00	24,000.00	100.00
PROTEÍNA HIDROLIZADA (LITRO)	36,000.00	0.00	0.00	36,000.00	36,000.00	100.00
PROTEÍNA HIDROLIZADA (5.5%) (LITRO)	320,160.00	0.00	0.00	170,080.00	170,160.00	53.15
REFACCIONES (LOTE)	0.00	0.00	0.00	0.00	0.00	0.00
SMARTPHONE (TELÉFONO CELULAR) (PIEZA)	40,000.00	0.00	0.00	40,000.00	39,294.00	98.24
SPINOSAD (LITRO)	70,140.00	0.00	0.00	0.00	0.00	0.00
TORULA (KILOGRAMO)	150,000.00	0.00	0.00	79,875.00	80,000.00	53.33
TRAMPA (PIEZA)	144,000.00	144,000.00	144,000.00	144,000.00	144,000.00	100.00
<b>Servicios</b>						
FONDO DE CONTINGENCIA (SERVICIO)	240,933.00	0.00	0.00	0.00	0.00	0.00
JORNALES (DÍAS)	260,000.00	6,000.00	0.00	248,000.00	114,787.48	44.15
MANTENIMIENTO VEHICULAR (SERVICIO)	40,000.00	0.00	21,724.48	40,000.00	58,357.69	145.89
SERVICIO DE APLICACIÓN AÉREA (SERVICIO)	0.00	0.00	0.00	0.00	0.00	0.00
SERVICIOS PROFESIONALES CONVENIDOS (SERVICIO)	45,000.00	6,000.00	0.00	36,000.00	0.00	0.00
<b>Gastos Operativos Fijos</b>						
<b>Recursos Materiales</b>						
REFACCIONES (LOTE)	0.00	0.00	25,640.00	0.00	28,209.85	100.00
<b>TOTAL</b>	<b>1,914,271.00</b>	<b>156,000.00</b>	<b>322,144.48</b>	<b>1,361,993.00</b>	<b>1,054,238.64</b>	<b>55.07</b>

**Informe Mensual de Avance Físico Financiero**  
Ejercicio Fiscal 2021  
(Federal)

<b>COMPONENTE / SUBCOMPONENTE</b>	II CAMPAÑAS FITOZOOSANITARIAS / I SERVICIO FITOSANITARIO EN APOYO A LA PRODUCCIÓN PARA EL BIENESTAR Y PREVENCIÓN, CONTROL O ERRADICACIÓN DE PLAGAS FITOSANITARIAS
<b>UNIDAD RESPONSABLE</b>	DIRECCIÓN GENERAL DE SANIDAD VEGETAL
<b>ENTIDAD FEDERATIVA</b>	COAHUILA
<b>INSTANCIA EJECUTORA</b>	COMITÉ ESTATAL DE SANIDAD VEGETAL DE COAHUILA
<b>NOMBRE DEL PROYECTO</b>	2021 CAMPAÑAS DE PROTECCIÓN FITOSANITARIA
<b>PRESUPUESTO ASIGNADO AL PROYECTO</b>	1,914,271.00
<b>PERIODO DE INFORME</b>	2021 OCTUBRE

**RESUMEN FINANCIERO**

	Programado Anual	Ejercido en el Mes	Acumulado al Mes
Sub Total Gastos Técnicos del Proyecto	1,914,271.00	296,504.48	1,026,028.79
Sub Total Gastos Operativos Fijos	0.00	25,640.00	28,209.85
<b>TOTAL</b>	<b>1,914,271.00</b>	<b>322,144.48</b>	<b>1,054,238.64</b>

**Justificación/Aclaraciones**

--

**ELABORÓ**

VICTOR DE LA CRUZ SANTIAGO

JAIMÉ TREVIÑO MORALES

Nombre y Firma  
(Coordinador del Proyecto)

FRANCISCO JAVIER MARTÍNEZ CHACÓN

Nombre y Firma

(Coordinador Administrativo)

POR LA REPRESENTACIÓN DE LA SADER

RICARDO FRAUSTRO SILLER

Nombre y Firma

Subdelegado Agropecuario de la Representación Estatal de La SADER en Coahuila

**REVISÓ**

NOE DURÁN DE LA PEÑA

Nombre y Firma

(Gerente de la Instancia Ejecutora)

**VALIDÓ**

POR EL SENASICA

JESUS HURTADO REYES

Nombre y Firma

Representante Estatal Fitozoosanitario y de Inocuidad Agropecuaria y Acuicola

**AUTORIZÓ**

RICARDO DAVILA VALDEZ

Nombre y Firma

(Presidente de la Instancia Ejecutora)

POR EL GOBIERNO DEL ESTADO

ARNOLDO MARTÍNEZ CANO

Nombre y Firma

Secretario de Desarrollo Rural o quien designe

"Este programa es público, ajeno a cualquier partido político. Queda prohibido el uso para fines distintos a los establecidos en el programa."

**Informe Mensual de Avance Físico Financiero**  
**Ejercicio Fiscal 2021**  
**(Federal)**

<b>COMPONENTE / SUBCOMPONENTE</b>	II CAMPAÑAS FITOZOOSANITARIAS / I SERVICIO FITOSANITARIO EN APOYO A LA PRODUCCIÓN PARA EL BIENESTAR Y PREVENCIÓN, CONTROL O ERRADICACIÓN DE PLAGAS FITOSANITARIAS
<b>UNIDAD RESPONSABLE</b>	DIRECCIÓN GENERAL DE SANIDAD VEGETAL
<b>ENTIDAD FEDERATIVA</b>	COAHUILA
<b>INSTANCIA EJECUTORA</b>	COMITÉ ESTATAL DE SANIDAD VEGETAL DE COAHUILA
<b>NOMBRE DEL PROYECTO</b>	2021 CAMPAÑAS DE PROTECCIÓN FITOSANITARIA
<b>PRESUPUESTO ASIGNADO AL PROYECTO</b>	1,914,271.00
<b>PERÍODO DE INFORME</b>	2021 NOVIEMBRE

Acción/Actividad	Unidad de medida	Programado Anual	Avance Físico				% de avance anual
			En el Mes		Acumulado al Mes		
			Programado	Realizado	Programado	Realizado	
<b>CAMPAÑA CONTRA PLAGAS REGLAMENTADAS DEL ALGODONERO</b>							
<b>MAPEO</b>							
SUPERFICIE MAPEADA	HECTÁREAS	8,000.00	0.00	0.00	8,000.00	9,139.00	114.24
TRAMPEO	HECTÁREAS	16,000.00	0.00	0.00	16,000.00	7,590.73	47.44
SUPERFICIE TRAMPEADA	NÚMERO	1,200	0	0	1,200	1,383	115.25
TRAMPAS INSTALADAS	NÚMERO	37,125	6,000	5,993	35,400	37,103	99.94
TRAMPAS REVISADAS	NÚMERO						
<b>CONTROL CULTURAL</b>							
SUPERVISIÓN DE FECHAS DE SIEMBRA	HECTÁREAS	8,000.00	0.00	0.00	8,000.00	8,501.45	106.27
SUPERVISIÓN DE DESTRUCCIÓN DE SOCAS	HECTÁREAS	8,000.00	1,000.00	0.00	1,500.00	0.00	0.00
<b>MUESTREO</b>							
SUPERFICIE MUESTREADA	HECTÁREAS	300.00	0.00	0.00	300.00	320.28	106.76
SITIOS MUESTREADOS	NÚMERO	60	0	0	60	51	85.00
<b>ENTRENAMIENTO</b>							
PLÁTICAS A PRODUCTORES	EVENTO	6	0	0	6	3	50.00
CURSOS A TÉCNICOS	CURSO	2	2	0	2	0	0.00
SUPERVISIÓN	NÚMERO	12	0	0	12	5	41.67
INFORMES REVISADOS	NÚMERO	24	2	2	22	9	37.50
CONTROL DE CALIDAD	NÚMERO	16	2	2	14	11	68.75
EVALUACIÓN	NÚMERO	1	0	0	0	0	0.00
<b>CAMPAÑA NACIONAL CONTRA MOSCAS DE LA FRUTA</b>							
<b>TRAMPEO</b>							
INSTALACION DE TRAMPAS	NÚMERO	571	0	458	0	458	100.00
REVISIÓN DE TRAMPAS	NÚMERO	27,206	1,832	1,830	24,916	24,897	91.51
<b>MUESTREO</b>							
MUESTREO	SITIO	600	40	54	560	683	113.83
TOMA DE MUESTRAS	NÚMERO	600	50	54	580	684	114.00
MUESTREO DE FRUTOS	KILOGRAMO	2,500.00	200.00	271.00	2,300.00	3,144.00	125.76
<b>PLAN DE EMERGENCIA</b>							
No. BROTES ATENDIDOS	NÚMERO	0	0	0	0	2	100.00
No. DETECCIÓNES ATENDIDAS	NÚMERO	0	0	0	0	1	100.00
<b>CONTROL MECANICO</b>							
DESTRUCCION DE FRUTOS	KILOGRAMO	6,000.00	500.00	696.00	5,500.00	8,601.00	143.35
<b>CONTROL QUIMICO</b>							
INSTALACION DE ESTACION DE CEBO	NÚMERO	24,000	2,000	2,000	22,000	22,000	91.67
RECEBO DE ESTACIONES	NÚMERO	12,000	0	0	10,000	10,000	83.33
<b>SEGUIMIENTO</b>							
SUPERVISIÓN	NÚMERO	30	2	4	29	34	113.33
CONTROL DE CALIDAD	NÚMERO	30	2	3	29	27	90.00
INFORMES TÉCNICOS	NÚMERO	12	1	1	11	11	91.67
INFORMES FINANCIEROS	NÚMERO	12	1	1	11	11	91.67
<b>TOTAL</b>							

Recursos Financieros	Programado Anual	Avance Financiero				% de avance anual
		En el Mes		Acumulado al Mes		
		Programado	Ejercido	Programado	Ejercido	
<b>Gastos Técnicos del Proyecto</b>						
<b>Recursos Materiales</b>						
ALCOHOL (LITRO)	2,460.00	0.00	0.00	2,460.00	2,460.00	100.00
ASPERSORA MOTORIZADA (PIEZA)	45,000.00	0.00	0.00	45,000.00	45,000.00	100.00
BASTIDOR (PIEZA)	90,000.00	0.00	0.00	90,000.00	90,000.00	100.00
COMPUTADORA DE ESCRITORIO (PIEZA)	0.00	0.00	0.00	0.00	0.00	0.00
CONSUMIBLES PARA PROTECCION PERSONAL / GÉNERICOS (LOTE)	0.00	0.00	0.00	0.00	0.00	0.00
CUCHILLO (PIEZA)	3,000.00	0.00	0.00	3,000.00	3,000.00	100.00
ELEVADOR (UNIDAD)	4,000.00	0.00	0.00	4,000.00	4,000.00	100.00
ESTACAS PARA TRAMPAS (PIEZA)	66,300.00	0.00	0.00	66,300.00	66,300.00	100.00
FRASCOS ENTOMOLÓGICOS (PIEZA)	1,908.00	0.00	0.00	1,908.00	1,908.00	100.00
GASOLINA MAGNA-REGULAR (LITRO)	0.00	0.00	0.00	0.00	110,000.00	100.00
HERRAMIENTAS Y SUMINISTROS DE CAMPO (LOTE)	20,000.00	0.00	0.00	20,000.00	16,511.62	82.56
LANTAS (PIEZA)	0.00	0.00	0.00	0.00	0.00	0.00
LUPA (PIEZA)	3,000.00	0.00	0.00	3,000.00	3,000.00	100.00
MALATHION (LITRO)	15,000.00	0.00	0.00	15,000.00	15,000.00	100.00
MATERIAL DE TRAMPEO (LOTE)	293,370.00	0.00	0.00	293,370.00	2,250.00	0.77
MICROSCOPIO (PIEZA)	0.00	0.00	0.00	0.00	0.00	0.00
PEGAMENTO PARA TRAMPAS (STICKEN) (LITRO)	24,000.00	0.00	0.00	24,000.00	24,000.00	100.00
PROTEÍNA HIDROLIZADA (LITRO)	36,000.00	0.00	0.00	36,000.00	36,000.00	100.00
PROTEÍNA HIDROLIZADA (5.5%) (LITRO)	320,160.00	150,080.00	0.00	320,160.00	170,160.00	53.15
REFACCIONES (LOTE)	0.00	0.00	0.00	0.00	0.00	0.00
SMARTPHONE (TELEFONO CELULAR) (PIEZA)	40,000.00	0.00	0.00	40,000.00	39,294.00	98.24
SPINOSAD (LITRO)	70,140.00	70,140.00	70,140.00	70,140.00	70,140.00	100.00
TORULA (KILOGRAMO)	150,000.00	70,125.00	70,000.00	150,000.00	150,000.00	100.00
TRAMPA (PIEZA)	144,000.00	0.00	0.00	144,000.00	144,000.00	100.00
<b>Servicios</b>						
FONDO DE CONTINGENCIA (SERVICIO)	240,933.00	135,718.00	0.00	135,718.00	0.00	0.00
JORNALES (DÍAS)	260,000.00	6,000.00	41,820.45	254,000.00	156,607.93	60.23
MANTENIMIENTO VEHICULAR (SERVICIO)	40,000.00	0.00	30,725.77	40,000.00	89,083.46	222.71
SERVICIO DE APLICACIÓN AÉREA (SERVICIO)	0.00	0.00	129,782.00	0.00	129,782.00	100.00
SERVICIOS PROFESIONALES CONVENIDOS (SERVICIO)	45,000.00	6,000.00	0.00	42,000.00	0.00	0.00
<b>Gastos Operativos Fijos</b>						
<b>Recursos Materiales</b>						
REFACCIONES (LOTE)	0.00	0.00	0.00	0.00	28,209.85	100.00
<b>TOTAL</b>	<b>1,914,271.00</b>	<b>438,063.00</b>	<b>342,468.22</b>	<b>1,800,056.00</b>	<b>1,396,706.86</b>	<b>72.96</b>

RESUMEN FINANCIERO			
	Programado Anual	Ejercido en el Mes	Acumulado al Mes
Sub Total Gastos Técnicos del Proyecto	1,914,271.00	342,468.22	1,368,497.01
Sub Total Gastos Operativos Fijos	0.00	0.00	28,209.85
<b>TOTAL</b>	<b>1,914,271.00</b>	<b>342,468.22</b>	<b>1,396,706.86</b>

**Informe Mensual de Avance Físico Financiero**

Ejercicio Fiscal 2021  
(Federal)

<b>COMPONENTE / SUBCOMPONENTE</b>	II CAMPANAS FITOZOOSANITARIAS / I SERVICIO FITOSANITARIO EN APOYO A LA PRODUCCIÓN PARA EL BIENESTAR Y PREVENCIÓN, CONTROL O ERRADICACIÓN DE
<b>UNIDAD RESPONSABLE</b>	PLAGAS FITOSANITARIAS
<b>ENTIDAD FEDERATIVA</b>	DIRECCION GENERAL DE SANIDAD VEGETAL
<b>INSTANCIA EJECUTORA</b>	COAHUILA
<b>INSTANCIA EJECUTORA</b>	COMITÉ ESTATAL DE SANIDAD VEGETAL DE COAHUILA
<b>NOMBRE DEL PROYECTO</b>	2021 CAMPANAS DE PROTECCIÓN FITOSANITARIA
<b>PRESUPUESTO ASIGNADO AL PROYECTO</b>	1,914,271.00
<b>PERIODO DE INFORME</b>	2021 NOVIEMBRE

Justificación/Aclaraciones

**ELABORÓ**  
POR DE LA CRUZ SANTIAGO  
  
JAIME TREVIÑO MORALES  
Nombre y Firma  
(Coordinador del Proyecto)

**REVISÓ**  
  
NOEL DURÁN DE LA PEÑA  
Nombre y Firma  
(Gerente de la Instancia Ejecutora)

**AUTORIZÓ**  
  
RICARDO DAVILA VALDEZ  
Nombre y Firma  
(Presidente de la Instancia Ejecutora)

  
FRANCISCO JAVIER MARTÍNEZ CHACÓN  
Nombre y Firma  
(Coordinador Administrativo)

**VALIDÓ**  
POR EL SENASICA  
  
JESUS HURTADO REYES  
Nombre y Firma  
Representante Estatal Fitozoosanitario y de  
Inocuidad Agropecuaria y Acuicola

**POR EL GOBIERNO DEL ESTADO**  
  
ARNOLDO MARTÍNEZ CANO  
Nombre y Firma  
Secretario de Desarrollo Rural o quien designe

**POR LA REPRESENTACIÓN DE LA SADER**  
  
RICARDO FRAUSTO SILLER  
Nombre y Firma  
Subdelegado Agropecuario de la Representación  
Estatad SADER en Coahuila

"Este programa es público, ajeno a cualquier partido político. Queda prohibido el uso para fines distintos a los establecidos en el programa."

**Informe Mensual de Avance Físico Financiero**  
Ejercicio Fiscal 2021  
(Federal)

<b>COMPONENTE / SUBCOMPONENTE</b>	II CAMPAÑAS FITOZOOSANITARIAS / I SERVICIO FITOSANITARIO EN APOYO A LA PRODUCCIÓN PARA EL BIENESTAR Y PREVENCIÓN, CONTROL O ERRADICACIÓN DE PLAGAS FITOSANITARIAS
<b>UNIDAD RESPONSABLE</b>	DIRECCIÓN GENERAL DE SANIDAD VEGETAL
<b>ENTIDAD FEDERATIVA</b>	COAHUILA
<b>INSTANCIA EJECUTORA</b>	COMITÉ ESTATAL DE SANIDAD VEGETAL DE COAHUILA
<b>NOMBRE DEL PROYECTO</b>	2021 CAMPAÑAS DE PROTECCIÓN FITOSANITARIA
<b>PRESUPUESTO ASIGNADO AL PROYECTO</b>	1,914,271.00
<b>PERIODO DE INFORME</b>	2021 DICIEMBRE

Acción/Actividad	Unidad de medida	Avance Físico						% de avance anual
		Programado Anual	En el Mes		Acumulado al Mes			
			Programado	Realizado	Programado	Realizado		
<b>CAMPAÑA CONTRA PLAGAS REGLAMENTADAS DEL ALGODONERO</b>								
<b>MAPEO</b>								
SUPERFICIE MAPEADA	HECTÁREAS	8,000.00	0.00	0.00	8,000.00	9,139.00		114.24
<b>TRAMPEO</b>								
SUPERFICIE TRAMPEADA	HECTÁREAS	16,000.00	0.00	0.00	16,000.00	7,590.73		47.44
TRAMPAS INSTALADAS	NÚMERO	1,200	0	0	1,200	1,383		115.25
TRAMPAS REVISADAS	NÚMERO	37,125	1,725	3,170	37,125	40,273		108.48
<b>CONTROL CULTURAL</b>								
SUPERVISIÓN DE FECHAS DE SIEMBRA	HECTÁREAS	8,000.00	0.00	0.00	8,000.00	8,501.45		106.27
SUPERVISIÓN DE DESTRUCCIÓN DE SOCAS	HECTÁREAS	8,000.00	6,500.00	0.00	8,000.00	0.00		0.00
<b>MUESTREO</b>								
SUPERFICIE MUESTREADA	HECTÁREAS	300.00	0.00	0.00	300.00	320.28		106.76
SITIOS MUESTREADOS	NÚMERO	60	0	0	60	51		85.00
<b>ENTRENAMIENTO</b>								
PLÁTICAS A PRODUCTORES	EVENTO	6	0	0	6	3		50.00
CURSOS A TÉCNICOS	CURSO	2	0	0	2	0		0.00
<b>SUPERVISIÓN</b>								
SUPERVISIÓN	NÚMERO	12	0	0	12	5		41.67
INFORMES REVISADOS	NÚMERO	24	2	0	24	9		37.50
CONTROL DE CALIDAD	NÚMERO	16	2	2	16	13		81.25
<b>EVALUACIÓN</b>								
EVALUACIÓN	NÚMERO	1	1	0	1	0		0.00
<b>CAMPAÑA NACIONAL CONTRA MOSCAS DE LA FRUTA</b>								
<b>TRAMPEO</b>								
INSTALACIÓN DE TRAMPAS	NÚMERO	571	0	458	0	458		100.00
REVISIÓN DE TRAMPAS	NÚMERO	27,206	2,290	2,290	27,206	27,187		99.93
<b>MUESTREO</b>								
MUESTREO	SITIO	600	40	0	600	683		113.83
TOMA DE MUESTRAS	NÚMERO	600	20	0	600	684		114.00
MUESTREO DE FRUTOS	KILOGRAMO	2,500.00	200.00	0.00	2,500.00	3,144.00		125.76
<b>PLAN DE EMERGENCIA</b>								
No. BROTES ATENDIDOS	NÚMERO	0	0	0	0	2		100.00
No. DETECCIONES ATENDIDAS	NÚMERO	0	0	0	0	1		100.00
<b>CONTROL MECANICO</b>								
DESTRUCCIÓN DE FRUTOS	KILOGRAMO	6,000.00	500.00	0.00	6,000.00	8,601.00		143.35
<b>CONTROL QUIMICO</b>								
INSTALACIÓN DE ESTACIÓN DE CEBO	NÚMERO	24,000	2,000	2,000	24,000	24,000		100.00
RECEBO DE ESTACIONES	NÚMERO	12,000	2,000	2,000	12,000	12,000		100.00
<b>SEGUIMIENTO</b>								
SUPERVISIÓN	NÚMERO	30	1	0	30	34		113.33
CONTROL DE CALIDAD	NÚMERO	30	1	3	30	30		100.00
INFORMES TÉCNICOS	NÚMERO	12	1	1	12	12		100.00
INFORMES FINANCIEROS	NÚMERO	12	1	1	12	12		100.00
<b>TOTAL</b>								

Recursos Financieros	Avance Financiero						% de avance anual
	Programado Anual	En el Mes		Acumulado al Mes			
		Programado	Ejercido	Programado	Ejercido		
<b>Gastos Técnicos del Proyecto</b>							
<b>Recursos Materiales</b>							
ALCOHOL (LITRO)	2,460.00	0.00	0.00	2,460.00	2,460.00		100.00
ASPERSORA MOTORIZADA (PIEZA)	45,000.00	0.00	0.00	45,000.00	45,000.00		100.00
BASTIDOR (PIEZA)	90,000.00	0.00	0.00	90,000.00	90,000.00		100.00
COMPUTADORA DE ESCRITORIO (PIEZA)	0.00	0.00	8,000.00	0.00	8,000.00		100.00
CONSUMIBLES PARA PROTECCIÓN PERSONAL / GENÉRICOS (LOTE)	0.00	0.00	15,000.00	0.00	15,000.00		100.00
CUCHILLO (PIEZA)	3,000.00	0.00	0.00	3,000.00	3,000.00		100.00
ELEVADOR (UNIDAD)	4,000.00	0.00	0.00	4,000.00	4,000.00		100.00
ESTACAS PARA TRAMPAS (PIEZA)	66,300.00	0.00	0.00	66,300.00	66,300.00		100.00
FRASCOS ENTOMOLÓGICOS (PIEZA)	1,908.00	0.00	0.00	1,908.00	1,908.00		100.00
CASOLINA MACNA-REGULAR (LITRO)	0.00	0.00	210,466.00	0.00	320,466.00		100.00
HERRAMIENTAS Y SUMINISTROS DE CAMPO (LOTE)	20,000.00	0.00	3,488.38	20,000.00	20,000.00		100.00
LLANTAS (PIEZA)	0.00	0.00	10,000.00	0.00	10,000.00		100.00
LUPA (PIEZA)	3,000.00	0.00	0.00	3,000.00	3,000.00		100.00
MALATHION (LITRO)	15,000.00	0.00	0.00	15,000.00	15,000.00		100.00
MATERIAL DE TRAMPEO (LOTE)	293,370.00	0.00	0.00	293,370.00	2,250.00		0.77
MICROSCOPIO (PIEZA)	0.00	0.00	36,650.00	0.00	36,650.00		100.00
PEGAMENTO PARA TRAMPAS (STICKEN) (LITRO)	24,000.00	0.00	861.00	24,000.00	24,861.00		103.59
PROTEÍNA HIDROLIZADA (LITRO)	36,000.00	0.00	0.00	36,000.00	36,000.00		100.00
PROTEÍNA HIDROLIZADA (5.5%) (LITRO)	320,160.00	0.00	0.00	320,160.00	170,160.00		53.15
REFACCIONES (LOTE)	0.00	0.00	10,000.00	0.00	10,000.00		100.00
SMARTPHONE (TELÉFONO CELULAR) (PIEZA)	40,000.00	0.00	0.00	40,000.00	39,294.00		98.24
SPINOSAD (LITRO)	70,140.00	0.00	0.00	70,140.00	70,140.00		100.00
TORULA (KILOGRAMO)	150,000.00	0.00	135,000.00	150,000.00	285,000.00		190.00
TRAMPA (PIEZA)	144,000.00	0.00	0.00	144,000.00	144,000.00		100.00
<b>Servicios</b>							
FONDO DE CONTINGENCIA (SERVICIO)	240,933.00	105,215.00	0.00	240,933.00	0.00		0.00
JORNAL (DÍAS)	260,000.00	6,000.00	43,392.07	260,000.00	200,000.00		76.92
MANTENIMIENTO VEHICULAR (SERVICIO)	40,000.00	0.00	42,916.54	40,000.00	132,000.00		330.00
SERVICIO DE APLICACIÓN AÉREA (SERVICIO)	0.00	0.00	0.00	0.00	129,782.00		100.00
SERVICIOS PROFESIONALES CONVENIDOS (SERVICIO)	45,000.00	3,000.00	0.00	45,000.00	0.00		0.00

**Informe Mensual de Avance Físico Financiero**  
Ejercicio Fiscal 2021  
(Federal)

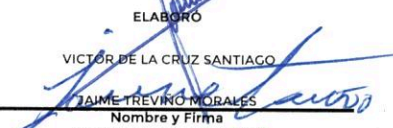
<b>COMPONENTE / SUBCOMPONENTE</b>	II CAMPAÑAS FITOZOOSANITARIAS / I SERVICIO FITOSANITARIO EN APOYO A LA PRODUCCIÓN PARA EL BIENESTAR Y PREVENCIÓN, CONTROL O ERRADICACIÓN DE PLAGAS FITOSANITARIAS
<b>UNIDAD RESPONSABLE</b>	DIRECCIÓN GENERAL DE SANIDAD VEGETAL
<b>ENTIDAD FEDERATIVA</b>	COAHUILA
<b>INSTANCIA EJECUTORA</b>	COMITÉ ESTATAL DE SANIDAD VEGETAL DE COAHUILA
<b>NOMBRE DEL PROYECTO</b>	2021 CAMPAÑAS DE PROTECCIÓN FITOSANITARIA
<b>PRESUPUESTO ASIGNADO AL PROYECTO</b>	1,914,271.00
<b>PERIODO DE INFORME</b>	2021 DICIEMBRE


<b>Gastos Operativos Fijos</b>						
<b>Recursos Materiales</b>						
REFACCIONES (LOTE)	0.00	0.00	1,790.15	0.00	30,000.00	100.00
<b>TOTAL</b>	<b>1,914,271.00</b>	<b>114,215.00</b>	<b>517,564.14</b>	<b>1,914,271.00</b>	<b>1,914,271.00</b>	<b>100.00</b>


RESUMEN FINANCIERO			
	Programado Anual	Ejercido en el Mes	Acumulado al Mes
Sub Total Gastos Técnicos del Proyecto	1,914,271.00	515,773.99	1,884,271.00
Sub Total Gastos Operativos Fijos	0.00	1,790.15	30,000.00
<b>TOTAL</b>	<b>1,914,271.00</b>	<b>517,564.14</b>	<b>1,914,271.00</b>

**Justificación/Aclaraciones**

[CAMPAÑA CONTRA PLAGAS REGLAMENTADAS DEL ALGODONERO] [MAPEO] se supero la meta de superficie mapeada, debido a que se sembró mas algodón que lo programado, mapeando todos los sitios sembrados con este cultivo. [CAMPAÑA CONTRA PLAGAS REGLAMENTADAS DEL ALGODONERO] [CONTROL CULTURAL] se supero la meta de control cultural (supervisión de fechas de siembra) debido a que se sembró mas algodón de lo programado. en la subaccion de destrucción de socas, no se cumplió la meta programada debido a que se alargó la cosecha de algodón y por consecuencia se retrasaron las destrucciones de socas. [CAMPAÑA CONTRA PLAGAS REGLAMENTADAS DEL ALGODONERO] [TRAMPEO] se supero la meta de trampas colocadas y revisadas, debido a que se instalaron mas trampas por lo fraccionado de los predios en la región, donde se colocó una trampa por predio, apoyándonos con el trampeo estatal realizado. sin embargo no se cumplió la meta de superficie trapeada programada debido a que el sistema solo contabiliza la superficie donde se coloca la trampa, teniendo predios de menos de 1 ha en la cual se colocaron trampas de picudo. [CAMPAÑA CONTRA PLAGAS REGLAMENTADAS DEL ALGODONERO] [ENTRENAMIENTO] no se cumplió con la meta programada de entrenamiento (cursos a técnicos) debido a que este curso es el de la reunión binacional de erradicación del picudo y gusano rosado del algodón y debido a la pandemia, no se pudo realizar, siendo reprogramado para los primeros meses del 2022. en cuanto a las pláticas a productores, estamos esperando a que nos aperturen el sicafi, para cargar algunas acciones que involuntariamente se nos pasaron o que no se procesaron los datos. [CAMPAÑA CONTRA PLAGAS REGLAMENTADAS DEL ALGODONERO] [SUPERVISIÓN] en la acción de supervisión, estamos esperando que nos abran el sicafi para realizar y cargar datos que involuntariamente no se cargaron o para hacer algunas correcciones al respecto. [CAMPAÑA CONTRA PLAGAS REGLAMENTADAS DEL ALGODONERO] [MUESTREO] no se cumplió la meta en la acción de muestreo de gusano rosado (sitios muestreados), debido a que fueron muy pocos los lotes sembrados con algodón convencional (no bt) que es donde se realizan los muestreos de campo, sin embargo se supero la misma meta de la acción de muestreo de gusano rosado (superficie muestreada) ya que aunque fueron fueron menos lotes de lo programado, las superficies de estos lotes fueron grandes superando la meta programada. [CAMPAÑA CONTRA PLAGAS REGLAMENTADAS DEL ALGODONERO] [TRAMPEO] se supero la meta de trampas colocadas y revisadas debido a que se instalaron un poco mas de trampas por lo fraccionado que existe en la región de lotes sembrados además como recientemente fue declarada zona libre de gusano rosado esta región, queriamos tener la certeza de la ausencia de esta plaga colocando un poco mas de trampas. sin embargo la meta de superficie trapeada no se cumplió debido a que el sistema solo toma la superficie del predio donde se coloca la trampa físicamente y la contabiliza, no contando de que esa trampa con una densidad de una tr cada 20 ha, representa las 20 ha de varios lotes sembrados.

**ELABORÓ**  
VICTOR DE LA CRUZ SANTIAGO  
  
Nombre y Firma  
(Coordinador del Proyecto)

**REVISÓ**  
NOE DURAN DE LA PENA  
  
Nombre y Firma  
(Gerente de la Instancia Ejecutora)

**AUTORIZÓ**  
RICARDO DAVILA VALDEZ  
  
Nombre y Firma  
(Presidente de la Instancia Ejecutora)

FRANCISCO JAVIER MARTINEZ CHACON  
  
Nombre y Firma  
(Coordinador Administrativo)

**POR LA REPRESENTACIÓN DE LA SADER**  
RICARDO FRAUSTRO SILLER  
  
Nombre y Firma  
Subdelegado Agropecuario de la Representación Estatal de la SADER en Coahuila

**VALIDO POR EL SENASICA**  
JESUS HURTADO REYES  
  
Nombre y Firma  
Representante Estatal Fitozoosanitario y de Inocuidad Agropecuaria y Acuicola

**POR EL GOBIERNO DEL ESTADO**  
ARNOLDO MARTINEZ CANO  
  
Nombre y Firma  
Secretario de Desarrollo Rural o quien designe

"Este programa es público, ajeno a cualquier partido político. Queda prohibido el uso para fines distintos a los establecidos en el programa."

**Informe Trimestral de Avance Físico Financiero**  
Ejercicio Fiscal 2021  
(Federal)

<b>COMPONENTE / SUBCOMPONENTE</b>	II CAMPAÑAS FITOZOOSANITARIAS / I SERVICIO FITOSANITARIO EN APOYO A LA PRODUCCIÓN PARA EL BIENESTAR Y PREVENCIÓN, CONTROL O ERRADICACIÓN DE PLAGAS FITOSANITARIAS
<b>UNIDAD RESPONSABLE</b>	DIRECCIÓN GENERAL DE SANIDAD VEGETAL
<b>ENTIDAD FEDERATIVA</b>	COAHUILA
<b>INSTANCIA EJECUTORA</b>	COMITÉ ESTATAL DE SANIDAD VEGETAL DE COAHUILA
<b>NOMBRE DEL PROYECTO</b>	2021 CAMPAÑAS DE PROTECCIÓN FITOSANITARIA
<b>PRESUPUESTO ASIGNADO AL PROYECTO</b>	1,914,271.00
<b>PERIODO DE INFORME</b>	2021 CUARTO TRIMESTRE

Acción/Actividad	Unidad de medida	Avance Físico					% de avance anual
		Programado Anual	En el Trimestre		Acumulado al Trimestre		
			Programado	Realizado	Programado	Realizado	
<b>CAMPAÑA CONTRA PLAGAS REGLAMENTADAS DEL ALGODONERO</b>							
<b>MAPEO</b>							
SUPERFICIE MAPEADA	HECTÁREAS	8,000.00	0.00	0.00	8,000.00	9,139.00	114.24
<b>TRAMPEO</b>							
SUPERFICIE TRAMPEADA	HECTÁREAS	16,000.00	0.00	0.00	16,000.00	7,590.73	47.44
TRAMPAS INSTALADAS	NÚMERO	1,200	0	0	1,200	1,383	115.25
TRAMPAS REVISADAS	NÚMERO	37,125	12,525	14,976	37,125	40,273	108.48
<b>CONTROL CULTURAL</b>							
SUPERVISIÓN DE FECHAS DE SIEMBRA	HECTÁREAS	8,000.00	0.00	0.00	8,000.00	8,501.45	106.27
SUPERVISIÓN DE DESTRUCCIÓN DE SOCAS	HECTÁREAS	8,000.00	8,000.00	0.00	8,000.00	0.00	0.00
<b>MUESTREO</b>							
SUPERFICIE MUESTREADA	HECTÁREAS	300.00	0.00	276.83	300.00	320.28	106.76
SITIOS MUESTREADOS	NÚMERO	60	0	44	60	51	85.00
<b>ENTRENAMIENTO</b>							
PLATICAS A PRODUCTORES	EVENO	6	0	0	6	3	50.00
CURSOS A TÉCNICOS	CURSO	2	2	0	2	0	0.00
<b>SUPERVISIÓN</b>							
SUPERVISIÓN INFORMES REVISADOS	NÚMERO	12	0	0	12	5	41.67
CONTROL DE CALIDAD EVALUACIÓN	NÚMERO	24	6	4	24	9	37.50
EVALUACIÓN	NÚMERO	16	6	6	16	13	81.25
EVALUACIÓN	NÚMERO	1	1	0	1	0	0.00
<b>CAMPAÑA NACIONAL CONTRA MOSCAS DE LA FRUTA</b>							
<b>TRAMPEO</b>							
INSTALACION DE TRAMPAS	NÚMERO	571	0	571	0	571	100.00
REVISIÓN DE TRAMPAS	NÚMERO	27,206	6,406	6,403	27,206	27,187	99.93
<b>MUESTREO</b>							
MUESTREO	SITIO	600	130	115	600	683	113.83
TOMA DE MUESTRAS	NÚMERO	600	120	115	600	684	114.00
MUESTREO DE FRUTOS	KILOGRAMO	2,500.00	600.00	507.00	2,500.00	3,144.00	125.76
<b>PLAN DE EMERGENCIA</b>							
No. BROTES ATENDIDOS	NÚMERO	0	0	0	0	2	100.00
No. DETECCIÓNES ATENDIDAS	NÚMERO	0	0	0	0	1	100.00
<b>CONTROL MECANICO</b>							
DESTRUCCIÓN DE FRUTOS	KILOGRAMO	6,000.00	1,500.00	1,462.00	6,000.00	8,601.00	143.35
<b>CONTROL QUIMICO</b>							
INSTALACION DE ESTACION DE CEBO	NÚMERO	24,000	6,000	6,000	24,000	24,000	100.00
RECEBO DE ESTACIONES	NÚMERO	12,000	4,000	4,000	12,000	12,000	100.00
<b>SEGUIMIENTO</b>							
SUPERVISIÓN	NÚMERO	30	5	7	30	34	113.33
CONTROL DE CALIDAD	NÚMERO	30	5	7	30	30	100.00
INFORMES TÉCNICOS	NÚMERO	12	3	3	12	12	100.00
INFORMES FINANCIEROS	NÚMERO	12	3	3	12	12	100.00
<b>TOTAL</b>							

Recursos Financieros	Avance Financiero					
	Programado Anual	En el Trimestre		Acumulado al Trimestre		% de avance anual
		Programado	Ejercido	Programado	Ejercido	
<b>Gastos Técnicos del Proyecto</b>						
<b>Recursos Materiales</b>						
ALCOHOL (LITRO)	2,460.00	0.00	0.00	2,460.00	2,460.00	100.00
ASPERSORA MOTORIZADA (PIEZA)	45,000.00	0.00	0.00	45,000.00	45,000.00	100.00
BASTIDOR (PIEZA)	90,000.00	0.00	90,000.00	90,000.00	90,000.00	100.00
COMPUTADORA DE ESCRITORIO (PIEZA)	0.00	0.00	8,000.00	0.00	8,000.00	100.00
CONSUMIBLES PARA PROTECCION PERSONAL / GENÉRICOS (LOTE)	0.00	0.00	15,000.00	0.00	15,000.00	100.00
CUCHILLO (PIEZA)	3,000.00	0.00	0.00	3,000.00	3,000.00	100.00
ELEVADOR (UNIDAD)	4,000.00	0.00	0.00	4,000.00	4,000.00	100.00
ESTACAS PARA TRAMPAS (PIEZA)	66,300.00	0.00	40,780.00	66,300.00	66,300.00	100.00
FRASCOS ENTOMOLÓGICOS (PIEZA)	1,908.00	0.00	0.00	1,908.00	1,908.00	100.00
GASOLINA MAGNA-REGULAR (LITRO)	0.00	0.00	210,466.00	0.00	320,466.00	100.00
HERRAMIENTAS Y SUMINISTROS DE CAMPO (LOTE)	20,000.00	0.00	3,488.38	20,000.00	20,000.00	100.00
LLANTAS (PIEZA)	0.00	0.00	10,000.00	0.00	10,000.00	100.00
LUPA (PIEZA)	3,000.00	0.00	0.00	3,000.00	3,000.00	100.00
MALATHION (LITRO)	15,000.00	0.00	0.00	15,000.00	15,000.00	100.00
MATERIAL DE TRAMPEO (LOTE)	293,370.00	0.00	0.00	293,370.00	2,250.00	0.77
MICROSCOPIO (PIEZA)	0.00	0.00	36,650.00	0.00	36,650.00	100.00
PEGAMENTO PARA TRAMPAS (STICKEN) (LITRO)	24,000.00	0.00	861.00	24,000.00	24,861.00	103.59
PROTEÍNA HIDROLIZADA (LITRO)	36,000.00	0.00	0.00	36,000.00	36,000.00	100.00
PROTEÍNA HIDROLIZADA (5.5%) (LITRO)	320,160.00	150,080.00	0.00	320,160.00	170,160.00	53.15
REFACCIONES (LOTE)	0.00	0.00	10,000.00	0.00	10,000.00	100.00
SMARTPHONE (TELÉFONO CELULAR) (PIEZA)	40,000.00	0.00	0.00	40,000.00	39,294.00	98.24
SPINOSAD (LITRO)	70,140.00	70,140.00	70,140.00	70,140.00	70,140.00	100.00
TORULA (KILOGRAMO)	150,000.00	70,125.00	205,000.00	150,000.00	285,000.00	190.00
TRAMPA (PIEZA)	144,000.00	144,000.00	144,000.00	144,000.00	144,000.00	100.00
<b>Servicios</b>						
FONDO DE CONTINGENCIA (SERVICIO)	240,933.00	240,933.00	0.00	240,933.00	0.00	0.00
JORNALES (DÍAS)	260,000.00	18,000.00	85,212.52	260,000.00	200,000.00	76.92
MANTENIMIENTO VEHICULAR (SERVICIO)	40,000.00	0.00	95,366.79	40,000.00	132,000.00	330.00
SERVICIO DE APLICACIÓN AÉREA (SERVICIO)	0.00	0.00	129,782.00	0.00	129,782.00	100.00
SERVICIOS PROFESIONALES CONVENIDOS (SERVICIO)	45,000.00	15,000.00	0.00	45,000.00	0.00	0.00

Informe Trimestral de Avance Físico Financiero  
Ejercicio Fiscal 2021  
(Federal)

COMPONENTE / SUBCOMPONENTE	II CAMPAÑAS FITOZOOSANITARIAS / I SERVICIO FITOSANITARIO EN APOYO A LA PRODUCCIÓN PARA EL BIENESTAR Y PREVENCIÓN, CONTROL O ERRADICACIÓN DE PLAGAS FITOSANITARIAS
UNIDAD RESPONSABLE	DIRECCIÓN GENERAL DE SANIDAD VEGETAL
ENTIDAD FEDERATIVA	COAHUILA
INSTANCIA EJECUTORA	COMITÉ ESTATAL DE SANIDAD VEGETAL DE COAHUILA
NOMBRE DEL PROYECTO	2021 CAMPAÑAS DE PROTECCIÓN FITOSANITARIA
PRESUPUESTO ASIGNADO AL PROYECTO	1,914,271.00
PERIODO DE INFORME	2021 CUARTO TRIMESTRE

Gastos Operativos Fijos					
Recursos Materiales					
REFACCIONES (LOTE)	0.00	0.00	27,430.15	0.00	30,000.00
TOTAL	1,914,271.00	708,278.00	1,182,176.84	1,914,271.00	1,914,271.00

RESUMEN FINANCIERO			
	Programado Anual	Ejercido en el Trimestre	Acumulado al Trimestre
Sub Total Gastos Técnicos del Proyecto	1,914,271.00	1,154,746.69	1,884,271.00
Sub Total Gastos Operativos Fijos	0.00	27,430.15	30,000.00
TOTAL	1,914,271.00	1,182,176.84	1,914,271.00

Justificación/Aclaraciones

ELABORÓ  
VICTOR DE LA CRUZ SANTIAGO  
Nombre y Firma  
(Coordinador del Proyecto)

REVISÓ  
NOE DURAN DE LA PEÑA  
Nombre y Firma  
(Gerente de la Instancia Ejecutora)

AUTORIZÓ  
RICARDO DAVILA VALDEZ  
Nombre y Firma  
(Presidente de la Instancia Ejecutora)

FRANCISCO JAVIER MARTINEZ CHACON  
Nombre y Firma  
(Coordinador Administrativo)

VALIDÓ  
POR EL SENASICA  
JESUS HURTADO REYES  
Nombre y Firma  
Representante Estatal Fitozoosanitario y de Inocuidad Agropecuaria y Acuícola

POR EL GOBIERNO DEL ESTADO  
ARNOLDO MARTINEZ CANO  
Nombre y Firma  
Secretario de Desarrollo Rural o quien designe

POR LA REPRESENTACIÓN DE LA SADER  
RICARDO FRAUSTO SILLER  
Nombre y Firma  
Subdelegado Agropecuario de la Representación Estatal de la SADER en Coahuila

\*Este programa es público, ajeno a cualquier partido político. Queda prohibido el uso para fines distintos a los establecidos en el programa.\*