




N° de Oficio 125.210.104/2016
Saltillo, Coahuila. 12 de Abril del 2016.

DR. JAVIER FRANCISCO TRUJILLO ARRIAGA
DIRECTOR GENERAL DE SANIDAD VEGETAL
SERVICIO NACIONAL DE SANIDAD, INOCUIDAD
Y CALIDAD AGROALIMENTARIA
GUILLERMO PEREZ VALENZUELA No. 127
MEXICO 21, D.F.
P R E S E N T E:

Adjunto al presente envié a esa Dirección General de Sanidad Vegetal a su digno cargo, para su conocimiento y solicitándole respetuosamente emita observaciones en caso de encontrarlo pertinente de lo establecido en el Acta de la Sesión Extraordinaria de la Subcomisión Técnica del Subcomponente de Sanidad Vegetal y Vigilancia Epidemiológica, del Programa de Sanidad Vegetal e Inocuidad Agrícola del Convenio de Coordinación para el Desarrollo Rural Sustentable del mes de Marzo del 2016.

Sin otro particular, aprovecho la ocasión de enviarle un cordial saludo.

ATENTAMENTE
FIRMA EN SUPLENCIA POR AUSENCIA DEL C DELEGADO FEDERAL
EN COAHUILA, CON FUNDAMENTO EN LO DISPUESTO POR EL ART. 42 DEL REGLAMENTO INTERIOR
DE LA SAGARPA, PUBLICADO EN EL DOF EL 25 DE ABRIL DEL 2012
EL SUB DELEGADO AGROPECUARIO


ING. RICARDO E. FRAUSTRO SILLER

C. c. p.- Lic. Víctor Hugo Celaya Celaya.- Coordinador General de Delegaciones SAGARPA.- México, D.F.
M.V.Z. Enrique Sánchez Cruz.- Director en Jefe de la SENASICA.- México, D.F.
Ing. Mario Eulalio Gutiérrez Talamas Delegado Federal de la SAGARPA en Coahuila.-
C. Sergio Flores de la Fuente Presidente de Comité Estatal de Sanidad Vegetal de Coahuila.

JSHR' clgc


COMITÉ ESTATAL DE SANIDAD VEGETAL DE COAHUILA A.C.
 SUBCOMPONENTE DE SANIDAD, COMPONENTE SANIDAD DEL PROGRAMA SANIDAD E INOCUIDAD AGROALIMENTARIA 2016.
 VIGILANCIA EPIDEMIOLOGICA FITOSANITARIA
 Informe Físico - Financiero correspondiente al mes de Marzo de 2016
 Vigilancia Pasiva

Acciones	Unidad de Medida	FISICO							FINANCIERO								
		Programado Anual	En el mes		Al mes		% de avance	% de avance acumulado	Programado Anual	Programado en el mes	Ejercido en el mes		Programado al mes	Ejercido al mes		% de avance al mes	% de avance acumulado
			Programado	Realizado	Programado	Realizado					Total	Federal		Total	Federal		
Área de exploración	Superficie Programada	800	40	45	40	45	112.50%	5.63%									
Capacitación	Cursos a Técnicos	1	0	0	0	0	0%	0%									
Evaluación	Evaluación por la Delegación Estatal	1	0	0	0	0	0%	0%	\$ 11,580.00	\$ -	\$ -	\$ -	\$ -	\$ -	\$ -	0%	0%
Supervisión	Supervisión por OASV	12	1	1	3	3	100%	25%									
TOTAL									\$ 11,580.00	\$ -	\$ -	\$ -	\$ -	\$ -	\$ -	0%	0%

GERENTE GENERAL DEL CESAVECO


 ING. NOÉ DURÁN DE LA PEÑA

JEFE DE PROGRAMA
 SANIDAD AGROPECUARIA


 ING. RICARDO E. FRAUSTRO SILLER

REP. DEL GOBIERNO DEL ESTADO


 ING. HECTOR MARTÍNEZ ROBLEDO

**IMPACTO TECNICO FITOSANITARIO DEL PROGRAMA DE VIGILANCIA
EPIDEMIOLOGICA FITOSANITARIA**

Delegación de la SAGARPA en el Estado de:
COAHUILA
Comité Estatal de Sanidad Vegetal de:
COAHUILA

VIGILANCIA PASIVA

INFORME FISICO CORRESPONDIENTE AL MES DE MARZO DE 2016

AREA DE EXPLORACION.-

Se realiza exploración visual de brotes en busca de daños de Mosca del vinagre de alas manchadas, en plantas de uva, la superficie explorada fue de 45 hectáreas en la región de Parras, Coahuila.

No se encuentran síntomas de daño causado por este insecto durante la inspección.



ING. VALENTIN SANTIAGO CRUZ
Responsable del Programa de Vigilancia Epidemiológica

COMITÉ ESTATAL DE SANIDAD VEGETAL DE COAHUILA A.C.
 SUBCOMPONENTE DE SANIDAD, COMPONENTE SANIDAD DEL PROGRAMA SANIDAD E INOCUIDAD AGROALIMENTARIA 2016.
 VIGILANCIA EPIDEMIOLOGICA FITOSANITARIA
 Informe Físico - Financiero correspondiente al mes de Marzo de 2016
 Gasto Administrativo

Actividad	Unidad de Medida	FISICO							FINANCIERO								
		Programado Anual	En el mes		Al mes			% de avance acumulado	Programado Anual	Programado en el mes	Ejercido en el mes		Programado al mes	Ejercido al mes		% de avance al mes	% de avance acumulado
			Programado	Realizado	Programado	Realizado	% de avance				Total	Federal		Total	Federal		
Gasto Administrativo	Recursos Humanos	N/A	N/A	N/A	N/A	N/A	N/A	N/A	\$ 123,507.00	\$ 14,820.00	\$ 14,820.00	\$ 14,820.00	\$ 14,820.00	\$ 14,820.00	\$ 14,820.00	100%	11.99%
	Servicios	N/A	N/A	N/A	N/A	N/A	N/A	N/A	\$ 67,800.00	\$ 9,100.00	\$ 7,320.16	\$ 7,320.16	\$ 19,500.00	\$ 15,130.08	\$ 15,130.08	77.59%	22.31%
TOTAL									\$ 191,307.00	\$ 23,920.00	\$ 22,140.16	\$ 22,140.16	\$ 34,320.00	\$ 29,950.08	\$ 29,950.08	87.26%	15.65%
Fondo de Contingencias	Fondo de Contingencias	N/A	0	0	0	0	0%	0%	\$ 27,601	\$ -	\$ -	\$ -	\$ -	\$ -	\$ -	0%	0.00%
TOTAL									\$ 27,601.00	\$ -	\$ -	\$ -	\$ -	\$ -	\$ -	0%	0.00%


GERENTE GENERAL DEL CESAVECO


 ING. NOEL DURÁN DE LA PEÑA

JEFE DE PROGRAMA
 SANIDAD AGROPECUARIA


 ING. RICARDO E. FRAUSTRO SILLER

REP. DEL GOBIERNO DEL ESTADO


 ING. HECTOR MARTÍNEZ ROBLEDO


COMITÉ ESTATAL DE SANIDAD VEGETAL DE COAHUILA A.C.
SUBCOMPONENTE DE SANIDAD, COMPONENTE SANIDAD DEL PROGRAMA SANIDAD E INOCUIDAD AGROALIMENTARIA 2016.
VIGILANCIA EPIDEMIOLÓGICA FITOSANITARIA
Informe Físico - Financiero correspondiente al mes de Marzo de 2016
Palomilla del Nopal

Acciones	Unidad de Medida	FÍSICO							FINANCIERO								
		Programado Anual	En el mes		Al mes		% de avance	% de avance acumulado	Programado Anual	Programado en el mes	Ejercido en el mes		Programado al mes	Ejercido al mes		% de avance al mes	% de avance acumulado
			Programado	Realizado	Programado	Realizado					Total	Federal		Total	Federal		
Área de exploración	Superficie Programada	1,100	100	100	300	300	100%	27.27%									
Rutas de Trampeo	Rutas Establecidas	5	5	5	5	5	100%	100%									
	Trampas instaladas	50	50	50	50	50	100%	100%									
	Revisones programadas	2,500	250	250	650	650	100%	26.0%									
Rutas de Vigilancia	Rutas Establecidas	1	1	1	1	1	100%	100%									
	Puntos de vigilancia establecidos	4	4	4	4	4	100%	100%	\$ 143,114.00	\$ 7,000.00	\$ -	\$ -	\$ 7,000.00	\$ -	\$ -	0%	0%
	Revisones programadas	92	12	12	24	24	100%	26.09%									
Parcela centinela	Parcelas establecidas	8	8	8	8	8	100%	100%									
	Revisones programadas	208	16	16	48	48	100%	23.08%									
Evaluación	Evaluación por la Delegación Estatal	1	0	0	0	0	0%	0%									
Supervisión	Supervisión por OASV	12	1	1	3	3	100%	25%									
TOTAL									\$ 143,114.00	\$ 7,000.00	\$ -	\$ -	\$ 7,000.00	\$ -	\$ -	0%	0%

GERENTE GENERAL DEL CESAVECO


 ING. NOÉ DURÁN DE LA PEÑA

JEFE DE PROGRAMA
 SANIDAD AGROPECUARIA


 ING. RICARDO E. FRAUSTRO SILLER

REP. DEL GOBIERNO DEL ESTADO


 ING. HECTOR MARTÍNEZ ROBLEDO

**IMPACTO TECNICO FITOSANITARIO DEL PROGRAMA DE VIGILANCIA
EPIDEMIOLOGICA FITOSANITARIA**

Delegación de la SAGARPA en el Estado de:
COAHUILA
Comité Estatal de Sanidad Vegetal de:
COAHUILA

PALOMILLA DEL NOPAL

INFORME FISICO CORRESPONDIENTE AL MES DE MARZO DE 2016

AREA DE EXPLORACION.-

Se realiza la exploración visual en 100 has. en busca de daños de Palomilla del nopal, realizando estas acciones durante los recorridos de trampeo. No se encuentran síntomas sospechosos de daño causado por este insecto durante la inspección.

RUTAS DE TRAMPEO.-

- Se hacen 250 revisiones a las 50 trampas instaladas.
- No se detectan especímenes sospechosos dentro de las rutas de monitoreo en la región norte (franja fronteriza) del estado de Coahuila.

RUTAS DE VIGILANCIA.-

- Se realizan 12 revisiones a los puntos de vigilancia instalados.
- No se detectan síntomas de daños ni huevecillos en los cladodios del nopal dentro de los puntos de vigilancia establecidos en la región norte del estado de Coahuila.

PARCELAS CENTINELAS.-

- Se realizan 16 revisiones a las 8 parcelas centinelas establecidas de nopal rastrero, no se detectan especímenes sospechosos de esta plaga.



ING. VALENTIN SANTIAGO CRUZ
Responsable del Programa de Vigilancia Epidemiológica


COMITÉ ESTATAL DE SANIDAD VEGETAL DE COAHUILA A.C.
 SUBCOMPONENTE DE SANIDAD, COMPONENTE SANIDAD DEL PROGRAMA SANIDAD E INOCUIDAD AGROALIMENTARIA 2016.
 VIGILANCIA EPIDEMIOLOGICA FITOSANITARIA
 Informe Físico - Financiero correspondiente al mes de Marzo de 2016
 Carbon Parcial del Trigo

Acciones	Unidad de Medida	FISICO							FINANCIERO								
		Programado Anual	En el mes		Al mes			% de avance acumulado	Programado Anual	Programado en el mes	Ejercido en el mes		Programado al mes	Ejercido al mes		% de avance al mes	% de avance acumulado
			Programado	Realizado	Programado	Realizado	% de avance				Total	Federal		Total	Federal		
Muestreo	Superficie muestreada	500	0	0	0	0	0%	0%	\$ 121,989.00	\$ 14,024.00	\$ 8,350.45	\$ 8,350.45	\$ 36,072.00	\$ 27,243.79	\$ 27,243.79	75.52%	22.33%
Diagnostico	Muestras de Campo	20	0	0	0	0	0%	0%	\$ 8,000.00	\$ -	\$ -	\$ -	\$ -	\$ -	\$ -	0%	0%
Capacitación	Cursos a Tecnicos	2	0	0	0	0	0%	0%	\$ 7,000.00	\$ -	\$ -	\$ -	\$ -	\$ -	\$ -	0%	0%
Evaluación	Evaluación por la Delegación Estatal	1	0	0	0	0	0%	0%									
Supervisión	Supervision por OASV	12	1	1	3	-3	100%	25.00%									
TOTAL									\$ 136,989.00	\$ 14,024.00	\$ 8,350.45	\$ 8,350.45	\$ 36,072.00	\$ 27,243.79	\$ 27,243.79	75.52%	19.88%

GERENTE GENERAL DEL CESAVECO


 ING. NOE DURAN DE LA PEÑA

JEFE DE PROGRAMA
 SANIDAD AGROPECUARIA


 ING. RICARDO E. FRAUSTRO SILLER

REP. DEL GOBIERNO DEL ESTADO


 ING. HECTOR MARTINEZ ROBLEDO

**IMPACTO TECNICO FITOSANITARIO DEL PROGRAMA DE VIGILANCIA
EPIDEMIOLOGICA FITOSANITARIA**

Delegación de la SAGARPA en el Estado de:
COAHUILA
Comité Estatal de Sanidad Vegetal de:
COAHUILA

CARBON PARCIAL DEL TRIGO

INFORME FISICO CORRESPONDIENTE AL MES DE MARZO DE 2016

MUESTREO.-

En base al programa de trabajo 2016 en el presente mes no se tiene programado realizar muestreos en campo.



ING. VALENTIN SANTIAGO CRUZ
Responsable del Programa de Vigilancia Epidemiológica

**IMPACTO TECNICO FITOSANITARIO DEL PROGRAMA NACIONAL DE
VIGILANCIA EPIDEMIOLOGICA FITOSANITARIA**

Delegación de la SAGARPA en el Estado de:
COAHUILA
Comité Estatal de Sanidad Vegetal de:
COAHUILA

ROYA NEGRA DEL TALLO DEL TRIGO UG99

INFORME FISICO CORRESPONDIENTE AL MES DE MARZO DE 2016

AREA DE EXPLORACION.-

Se realiza exploración visual de plantas de trigo en busca de signos y síntomas de roya negra del tallo del trigo, la superficie explorada fue de 30 hectáreas en la región de Nava y Zaragoza, Coahuila.

No se encuentran síntomas de daño causado por esta enfermedad durante la inspección.



ING. VALENTIN SANTIAGO CRUZ
Responsable del Programa de Vigilancia Epidemiológica

COMITÉ ESTATAL DE SANIDAD VEGETAL DE COAHUILA A.C.
SUBCOMPONENTE DE SANIDAD, COMPONENTE SANIDAD DEL PROGRAMA SANIDAD E INOCUIDAD AGROALIMENTARIA 2016.
VIGILANCIA EPIDEMIOLOGICA FITOSANITARIA
Informe Físico - Financiero correspondiente al mes de Marzo de 2016
Gusano de la Mazorca

Actividad	Unidad de Medida	FISICO							FINANCIERO								
		Programado Anual	En el mes		Al mes		% de avance	% de avance acumulado	Programado Anual	Programado en el mes	Ejercido en el mes		Programado al mes	Ejercido al mes		% de avance al mes	% de avance acumulado
			Programado	Realizado	Programado	Realizado					Total	Federal		Total	Federal		
Rutas de Trampeo	Rutas Establecidas	3	3	3	3	3	100%	100%	\$ 36,536.00	\$ 3,500.00	\$ -	\$ -	\$ 3,500.00	\$ 3,500.00	\$ -	0%	0%
	Trampas instaladas	30	30	30	30	30	100%	100%									
	Revisiones programadas	1,440	147	132	300	285	95%	19.79%									
Capacitación	Cursos a Técnicos	2	0	0	0	0	0%	0%	\$ 11,000.00	\$ -	\$ -	\$ -	\$ -	\$ -	\$ -	0%	0%
	Plática a Productores	1	0	0	0	1	0%	100%									
Divulgación	Tripticos	1,000	0	0	0	0	0%	0%	\$ 4,000.00	\$ -	\$ -	\$ -	\$ -	\$ -	\$ -	0%	0%
Evaluación	Evaluación por la Delegación Estatal	1	0	0	0	0	0%	0%									
Supervisión	Supervisión por OASV	12	1	1	3	3	100%	25%									
		TOTAL															
									\$ 51,536.00	\$ 3,500.00	\$ -	\$ -	\$ 3,500.00	\$ 3,500.00	\$ -	0%	0%

Nota: Debido a que las condiciones climáticas adversas (lluvias intensas en la región del día 11 de marzo del 2016) no permitió la revisión de 15 trampas de gusano de la mazorca, no se cumple con la meta establecida de este mes


GERENTE GENERAL DEL CESAVECO


 ING. NOÉ DURÁN DE LA PEÑA

JEFE DE PROGRAMA
 SANIDAD AGROPECUARIA


 ING. RICARDO E. FRAUSTRO SILLER

REP. DEL GOBIERNO DEL ESTADO


 ING. HECTOR MARTÍNEZ ROBLEDO

**IMPACTO TECNICO FITOSANITARIO DEL PROGRAMA DE VIGILANCIA
EPIDEMIOLOGICA FITOSANITARIA**

Delegación de la SAGARPA en el Estado de:
COAHUILA
Comité Estatal de Sanidad Vegetal de:
COAHUILA

GUSANO DE LA MAZORCA

INFORME FISICO CORRESPONDIENTE AL MES DE MARZO DE 2016

TRAMPEO.-

- Se realizan 132 revisiones a las 30 trampas instaladas.
- No se detectan especímenes sospechosos dentro de las rutas de monitoreo en los Municipios de Arteaga, Zaragoza y Nava, Coahuila.



ING. VALENTIN SANTIAGO CRUZ
Responsable del Programa de Vigilancia Epidemiológica


COMITÉ ESTATAL DE SANIDAD VEGETAL DE COAHUILA A.C.
SUBCOMPONENTE DE SANIDAD, COMPONENTE SANIDAD DEL PROGRAMA SANIDAD E INOCUIDAD AGROALIMENTARIA 2016.
VIGILANCIA EPIDEMIOLOGICA FITOSANITARIA
 Informe Físico - Financiero correspondiente al mes de Marzo de 2016
 Palomilla del tomate

Actividad	Unidad de Medida	FISICO							FINANCIERO								
		Programado Anual	En el mes		Al mes		% de avance	% de avance acumulado	Programado Anual	Programado en el mes	Ejercido en el mes		Programado al mes	Ejercido al mes		% de avance al mes	% de avance acumulado
			Programado	Realizado	Programado	Realizado					Total	Federal		Total	Federal		
Rutas de Trampeo	Rutas Establecidas	3	3	3	3	3	100%	100%	\$ 531,048.00	\$ 11,024.00	\$ 1,800.00	\$ 1,800.00	\$ 36,572.00	\$ 2,300.00	\$ 2,300.00	6.28%	0.43%
	Trampas instaladas	30	30	30	30	30	100%	100%									
	Revisiones programadas	1,320	150	150	180	180	100%	13.64%									
Capacitación	Cursos a Técnicos	2	0	0	0	1	0%	0%	\$ 27,000.00	\$ -	\$ -	\$ -	\$ -	\$ -	\$ -	0%	0%
	Plática a Productores	1	0	0	0	0	0%	0%									
Divulgación	Tirpícticos	1,000	0	0	0	0	0%	0%	\$ 4,000.00	\$ -	\$ -	\$ -	\$ -	\$ -	\$ -	0%	0%
Evaluación	Evaluación por la Delegación Estatal	1	0	0	0	0	0%	0%									
Supervisión	Supervisión por OASV	12	1	1	3	3	100%	25%									
TOTAL									\$ 562,048.00	\$ 11,024.00	\$ 1,800.00	\$ 1,800.00	\$ 36,572.00	\$ 2,300.00	\$ 2,300.00	6.28%	0.40%

GERENTE GENERAL DEL CESAVECO


 ING. NOÉ DURÁN DE LA PEÑA

JEFE DE PROGRAMA
 SANIDAD AGROPECUARIA


 ING. RICARDO E. FRAUSTRO SILLER

REP. DEL GOBIERNO DEL ESTADO


 ING. HECTOR MARTÍNEZ ROBLEDO

**IMPACTO TECNICO FITOSANITARIO DEL PROGRAMA DE VIGILANCIA
EPIDEMIOLOGICA FITOSANITARIA**

Delegación de la SAGARPA en el Estado de:
COAHUILA
Comité Estatal de Sanidad Vegetal de:
COAHUILA

PALOMILLA DEL TOMATE

INFORME FISICO CORRESPONDIENTE AL MES DE MARZO DE 2016

TRAMPEO.-

- Se hacen 150 revisiones a las 30 trampas instaladas.
- No se detectan especímenes sospechosos dentro de las rutas de monitoreo en los Municipios de Matamoros, Francisco I. Madero y San pedro, Coahuila.



ING. VALENTIN SANTIAGO CRUZ
Responsable del Programa de Vigilancia Epidemiológica


COMITÉ ESTATAL DE SANIDAD VEGETAL DE COAHUILA A.C.
SUBCOMPONENTE DE SANIDAD, COMPONENTE SANIDAD DEL PROGRAMA SANIDAD E INOCUIDAD AGROALIMENTARIA 2016.
VIGILANCIA EPIDEMIOLOGICA FITOSANITARIA
 Informe Físico - Financiero correspondiente al mes de Marzo de 2016
 Palomilla Europea de la Vid

Actividad	Unidad de Medida	FISICO							FINANCIERO									
		Programado Anual	En el mes		Al mes		% de avance acumulado	Programado Anual	Programado en el mes	Ejercido en el mes		Programado al mes	Ejercido al mes		% de avance al mes	% de avance acumulado		
			Programado	Realizado	Programado	Realizado				% de avance	Total		Federal	Total			Federal	
Área de exploración	Superficie Programada	500	65	65	65	65	0%	13%										
	Rutas Establecidas	4	4	4	4	4	100%	100%	\$ 219,662.00	\$ 21,634.00	\$ 7,387.54	\$ 7,387.54	\$ 44,282.00	\$ 30,100.55	\$ 30,100.55	67.97%	13.70%	
Rutas de Trampeo	Trampas instaladas	40	40	40	40	40	100%	100%										
	Revisiones programadas	2,040	195	196	517	518	100.19%	25.39%										
Capacitación	Cursos a Técnicos	1	0	0	0	0	0%	0%	\$ 5,000.00	\$ -	\$ -	\$ -	\$ -	\$ -	\$ -	0%	0%	
	Plática a Productores	1	0	0	0	1	0%	100%										
Evaluación	Evaluación por la Delegación Estatal	1	0	0	0	0	0%	0%										
Supervisión	Supervisión por OASV	12	1	1	3	3	100%	25%										
		TOTAL																
									\$ 224,662.00	\$ 21,634.00	\$ 7,387.54	\$ 7,387.54	\$ 44,282.00	\$ 30,100.55	\$ 30,100.55	67.97%	13.39%	

GERENTE GENERAL DEL CESAVECO


 ING. NOEL DURÁN DE LA PEÑA

JEFE DE PROGRAMA
 SANIDAD AGROPECUARIA


 ING. RICARDO E. FRAUSTRO SILLER

REP. DEL GOBIERNO DEL ESTADO


 ING. HECTOR MARTÍNEZ ROBLEDO

**IMPACTO TECNICO FITOSANITARIO DEL PROGRAMA DE VIGILANCIA
EPIDEMIOLOGICA FITOSANITARIA**

Delegación de la SAGARPA en el Estado de:
COAHUILA
Comité Estatal de Sanidad Vegetal de:
COAHUILA

PALOMILLA EUROPEA DE LA VID

INFORME FISICO CORRESPONDIENTE AL MES DE MARZO DE 2016

AREA DE EXPLORACION.-

Se realiza exploración visual de brotes y ramas en busca de daños de Palomilla europea de la vid, en plantas de uva, la superficie explorada fue de 65 hectáreas en la región de Parras, Coahuila.

No se encuentran síntomas de daño causado por este insecto durante la inspección.

TRAMPEO.-

- Se realizan 196 revisiones a las 40 trampas instaladas.
- No se detectan especímenes sospechosos dentro de la ruta de monitoreo en el Municipio de Arteaga y Parras, Coahuila.



ING. VALENTIN SANTIAGO CRUZ
Responsable del Programa de Vigilancia Epidemiológica

COMITÉ ESTATAL DE SANIDAD VEGETAL DE COAHUILA A.C.
 SUBCOMPONENTE DE SANIDAD, COMPONENTE SANIDAD DEL PROGRAMA SANIDAD E INOCUIDAD AGROALIMENTARIA 2016.
 VIGILANCIA EPIDEMIOLOGICA FITOSANITARIA
 Informe Físico - Financiero correspondiente al mes de Marzo de 2016
 Tortricido Anaranjado

Actividad	Unidad de Medida	FISICO							FINANCIERO									
		Programado Anual	En el mes		Al mes		% de avance	% de avance acumulado	Programado Anual	Programado en el mes	Ejercido en el mes		Programado al mes	Ejercido al mes		% de avance al mes	% de avance acumulado	
			Programado	Realizado	Programado	Realizado					Total	Federal		Total	Federal			
Rutas de Trampeo	Rutas Establecidas	4	4	4	4	4	100%	100%	\$ 170,198.00	\$ -	\$ -	\$ -	\$ -	\$ -	\$ -	0%	0%	
	Trampas instaladas	40	40	40	40	40	100%	100%										
	Revisiones programadas	2,040	177	177	513	513	100%	25.15%										
Capacitación	Cursos a Técnicos	1	0	0	0	0	0%	0%	\$ 21,000.00	\$ -	\$ -	\$ -	\$ -	\$ -	0%	0%		
	Platica a Productores	1	0	0	0	1	0%	100%										
Evaluación	Evaluación por la Delegación Estatal	1	0	0	0	0	0%	0%										
Supervisión	Supervisión por OASV	12	1	1	3	3	100%	25%										
		TOTAL																
									\$ 191,198.00	\$ -	\$ -	\$ -	\$ -	\$ -	\$ -	0%	100%	


GERENTE GENERAL DEL CESAVECO


 ING. NOÉ DURÁN DE LA PEÑA

JEFE DE PROGRAMA
 SANIDAD AGROPECUARIA


 ING. RICARDO E. FRAUSTRO SILLER

REP. DEL GOBIERNO DEL ESTADO


 ING. HECTOR MARTINEZ ROBLEDO

**IMPACTO TECNICO FITOSANITARIO DEL PROGRAMA DE VIGILANCIA
EPIDEMIOLOGICA FITOSANITARIA**

Delegación de la SAGARPA en el Estado de:
COAHUILA
Comité Estatal de Sanidad Vegetal de:
COAHUILA

TORTRICIDO ANARANJADO

INFORME FISICO CORRESPONDIENTE AL MES DE MARZO DE 2016

TRAMPEO.-

- Se hacen 177 revisiones a las 40 trampas instaladas.
- No se detectan especímenes sospechosos dentro de las rutas de monitoreo en los Municipios de Arteaga, Saltillo y Ramos Arizpe, Coahuila.



ING. VALENTIN SANTIAGO CRUZ
Responsable del Programa de Vigilancia Epidemiológica

COMITÉ ESTATAL DE SANIDAD VEGETAL DE COAHUILA A.C.
 SUBCOMPONENTE DE SANIDAD, COMPONENTE SANIDAD DEL PROGRAMA SANIDAD E INOCUIDAD AGROALIMENTARIA 2016.
 VIGILANCIA EPIDEMIOLOGICA FITOSANITARIA
 Informe Físico - Financiero correspondiente al mes de Marzo de 2016
 Palomilla Oriental de la Fruta

Actividad	Unidad de Medida	FISICO							FINANCIERO								
		Programado Anual	En el mes		Al mes		% de avance acumulado	Programado Anual	Programado en el mes	Ejercido en el mes		Programado al mes	Ejercido al mes		% de avance al mes	% de avance acumulado	
			Programado	Realizado	Programado	Realizado				Total	Federal		Total	Federal			
Rutas de Trampeo	Rutas Establecidas	6	6	6	6	100%											
	Trampas instaladas	60	60	60	60	100%	\$ 188,059.00	\$ 10,000.00	\$ -	\$ -	\$ 10,000.00	\$ -	\$ -	0%	0%		
	Revisiones programadas	3,060	276	276	714	100%											
Capacitación	Cursos a Técnicos	1	0	0	0	0%	\$ 21,000.00	\$ -	\$ -	\$ -	\$ -	\$ -	\$ -	0%	0%		
	Platica a Productores	1	0	0	1	100%											
Evaluación	Evaluación por la Delegación Estatal	1	0	0	0	0%											
Supervisión	Supervisión por OASV	12	1	1	3	100%											
		TOTAL							\$ 209,059.00	\$ 10,000.00	\$ -	\$ -	\$ 10,000.00	\$ -	\$ -	0%	0%


GERENTE GENERAL DEL CESAVECO


 ING. NOÉ DURÁN DE LA PEÑA

JEFE DE PROGRAMA
 SANIDAD AGROPECUARIA


 ING. RICARDO E. FRAUSTRO SILLER

REP. DEL GOBIERNO DEL ESTADO


 ING. HÉCTOR MARTÍNEZ ROBLEDO

**IMPACTO TECNICO FITOSANITARIO DEL PROGRAMA DE VIGILANCIA
EPIDEMIOLOGICA FITOSANITARIA**

Delegación de la SAGARPA en el Estado de:
COAHUILA
Comité Estatal de Sanidad Vegetal de:
COAHUILA

PALOMILLA ORIENTAL DE LA FRUTA

INFORME FISICO CORRESPONDIENTE AL MES DE MARZO DE 2016

TRAMPEO.-

- Se realizan 276 revisiones a las 60 trampas instaladas.
- No se detectan especímenes sospechosos dentro de las rutas de monitoreo en los Municipios de Arteaga, Saltillo y Ramos Arizpe, Coahuila.



ING. VALENTIN SANTIAGO CRUZ
Responsable del Programa de Vigilancia Epidemiológica

COMITÉ ESTATAL DE SANIDAD VEGETAL DE COAHUILA A.C.
SUBCOMPONENTE DE SANIDAD, COMPONENTE SANIDAD DEL PROGRAMA SANIDAD E INOCUIDAD AGROALIMENTARIA 2016.
VIGILANCIA EPIDEMIOLOGICA FITOSANITARIA
Informe Físico - Financiero correspondiente al mes de Marzo de 2016
Palomilla Marrón de la Manzana

Actividad	Unidad de Medida	FISICO							FINANCIERO								
		Programado Anual	En el mes		Al mes			% de avance acumulado	Programado Anual	Programado en el mes	Ejercido en el mes		Programado al mes	Ejercido al mes		% de avance al mes	% de avance acumulado
			Programado	Realizado	Programado	Realizado	% de avance				Total	Federal		Total	Federal		
Rutas de Trampeo	Rutas Establecidas	6	6	6	6	6	100%	100%									
	Trampas instaladas	60	60	60	60	60	100%	100%	\$ 270,178.00	\$ 55,256.00	\$ 34,591.83	\$ 34,591.83	\$ 119,956.00	\$ 100,162.18	\$ 100,162.18	83.49%	37.07%
	Revisiones programadas	3,060	276	276	714	714	100%	23.33%									
Capacitación	Cursos a Técnicos	1	0	0	0	0	0%	0%	\$ 22,250.00	\$ -	\$ 954.50	\$ 954.50	\$ 6,250.00	\$ 4,735.89	\$ 4,735.89	75.77%	21.28%
	Plática a Productores	1	0	0	0	0	0%	0%									
Evaluación	Evaluación por la Delegación Estatal	1	0	0	0	0	0%	0%									
Supervisión	Supervisión por OASV	12	1	1	3	3	100%	25%									
TOTAL									\$ 292,428.00	\$ 55,256.00	\$ 35,546.33	\$ 35,546.33	\$ 126,206.00	\$ 104,898.07	\$ 104,898.07	83.11%	35.87%

GERENTE GENERAL DEL CESAVECO


 ING. NOÉ DURÁN DE LA PEÑA

JEFE DE PROGRAMA
 SANIDAD AGROPECUARIA


 ING. RICARDO E. FRAUSTRO SILLER

REP. DEL GOBIERNO DEL ESTADO


 ING. HECTOR MARTINEZ ROBLEDO

**IMPACTO TECNICO FITOSANITARIO DEL PROGRAMA DE VIGILANCIA
EPIDEMIOLOGICA FITOSANITARIA**


Delegación de la SAGARPA en el Estado de:
COAHUILA
Comité Estatal de Sanidad Vegetal de:
COAHUILA

PALOMILLA MARRON DE LA MANZANA

INFORME FISICO CORRESPONDIENTE AL MES DE MARZO DE 2016

TRAMPEO.-

- Se realizan 276 revisiones a las 60 trampas instaladas.
- No se detectan especímenes sospechosos dentro de las rutas de monitoreo en los Municipios de Arteaga, Saltillo y Ramos Arizpe, Coahuila.



ING. VALENTIN SANTIAGO CRUZ
Responsable del Programa de Vigilancia Epidemiológica