

COMITE ESTATAL DE SANIDAD VEGETAL DE COAHUILA
 CAMPAÑA NACIONAL CONTRA MOSCAS DE LA FRUTA FASE: ZONA LIBRE
 SUBCOMPONENTE SANIDAD VEGETAL DEL PROGRAMA SANIDAD E INOCUIDAD AGROALIMENTARIA 2015
 Informe Físico - Financiero correspondiente al mes de Octubre de 2015
 Junta Local de sanidad Vegetal de Arteaga Y Parras, Coahuila.

RGC-CMF-01

Actividad	Unidad Medida	FISICO				FINANCIERO						
		Programado Anual	Al mes			Programado Anual	Al mes				Diferencia	%
			Programado	Realizado	% de avance		Programado	Transferido	Autorizado	Ejercido		
		571	571	571	100%	\$ 1,105,971.89	\$ 896,456.80	\$ 104,076.24	\$ 104,076.24	\$ 1,088,012.92	\$ 191,556.12	98.38%
Trampeo	Instaladas	571	571	571	100%							
	Revisadas	27,777	23,655	23,510	84.64%							
Capacitación	Cursos	4	0	3	75%	\$ 29,160.61	\$ 29,160.61	\$ -	\$ -	\$ 44,735.00	\$ 15,574.39	153.40%
Divulgación	Tripticos	2,000	0	0	0%	\$ 15,000.00					\$ 15,000.00	0%
	Lts. De Mezcla	NC	NC	390	100%							
Plan de Emergencia	Kg. De Destrucción	NC	NC	9,746	100%	\$ 108,390.00	\$ 90,330.00	\$ -	\$ -	\$ 10,000.00	\$ 80,330.00	9.23%
	Muestreo en Kg	NC	NC	3,594	100%							
	Control Autocida	NC	NC	0	0%							
Seguimiento y evaluación	Supervisiones	30	27	28	93.33%	\$ 482,468.70	\$ 402,246.00	\$ 12,101.95	\$ 12,101.95	\$ 98,371.76	\$ 303,874.24	20.39%
Administración	Informes	12	10	10	83.33%	\$ 204,470.80	\$ 172,043.80	\$ 6,573.21	\$ 6,573.21	\$ 109,677.65	\$ 62,366.15	53.64%
					TOTAL	\$ 1,945,462.00	\$ 1,580,237.21	\$ 122,751.40	\$ 122,751.40	\$ 1,350,797.33	\$ 668,700.90	69.43%


NOTA:

En el concepto de seguimiento y evaluación existe una diferencia muy marcada debido a que en este se cargan los gastos por nomina del Gerente del comité que a la fecha no se a ejercido.


GERENTE GENERAL DEL CESAVECO


 ING. JOSÉ DURÁN DE LA PEÑA

JEFE DE PROGRAMA
 SANIDAD AGROPECUARIA


 ING. RICARDO E. FRAUSTRO SILLER

REP. DEL GOBIERNO DEL ESTADO


 ING. HÉCTOR MARTÍNEZ ROBLEDO

COMITÉ ESTATAL DE SANIDAD VEGETAL DE COAHUILA A.C



IMPACTO TÉCNICO FITOSANITARIO DE LAS CAMPAÑAS

Delegación de la SAGARPA en el Estado de: **COAHUILA**

Comité Estatal de Sanidad Vegetal de: **COAHUILA**

Campaña contra. **MOSCAS NATIVAS DE LA FRUTA**

Informe físico correspondiente al mes de **OCTUBRE de 2015**

TRAMPEO.- Durante este mes se instalaron 571 trampas Mc-Phail, las cuales se revisan durante 5 semanas **40, 41, 42, 43 y 44** en intervalos de 7 días. Habiéndose revisado un total de **2,852** trampas en el mes de **OCTUBRE**, se atienden **571** productores de manera directa, las acciones se realizan en las siguientes regiones, Norte (Acuña Guerrero), Carbonífera (Múzquiz-Sabinas), Centro (C. Ciénegas-Monclova), Lagunera de Coahuila (Torreón Sn. Pedro, Matamoros-Viesca) Sur-este (Arteaga, Saltillo, Ramos Arizpe, Gral. Cepeda, Parras. Coahuila, Con una superficie protegida de 38 MUNICIPIOS DEL ESTADO DE COAHUILA.

PLAN EMERGENTE.- Durante este mes SE DETECTA 2 ADULTOS DE MOSCAS DE LA FRUTA, en muestreo de frutos en la región de Parras Y Torreón, Coahuila. No se detectan larvas, Se tienen instaladas de forma permanente **2,820** trampas cebo (MS1 1000, 400 MS2 Y 70 Matadoras).


IMPACTO.-

Hasta este Mes se han Realizado 28 supervisiones a las rutas de trampeo, Arteaga, Saltillo, General Cepeda, Monclova, Reg. Fronteriza, Región Carbonífera. Por parte del coordinador de la campaña, **se anexa documentación comprobatoria**


ING. VICTOR DE LA CRUZ SANTIAGO
COORDINADOR DE LA CAMPAÑA


COMITÉ ESTATAL DE SANIDAD VEGETAL DE COAHUILA
 MANEJO FITOSANITARIO DE LA MOSCA DEL VINAGRE DE LAS ALAS MANCHADAS:
 SUBCOMPONENTE SANIDAD VEGETAL. COMPONENTE DEL PROGRAMA SANIDAD E INOCUIDAD AGROALIMENTARIA 2015
 Informe Físico - Financiero correspondiente al mes de Octubre de 2015
 Comité Estatal de Sanidad Vegetal de Coahuila.

Actividad	Unidad de Medida	FISICO				FINANCIERO						RGC-MFMVAM-01	
		Programado Anual	Al mes			Programado Anual	Al mes						
			Programado	Realizado	% de avance		Programado	Transferido	Autorizado	Ejercido	Diferencia		%
Trampeo	Instaladas	132	132	132	100%								
	Revisadas	2,904	1,716	1,846	63.57%	\$ 481,250.00	\$ 422,978.00	\$ 20,034.80	\$ 20,034.80	\$ 324,190.38	\$ 98,787.62	67.36%	
Capacitación	Platica a Productores	1	1	2	200%								
Seguimiento/Evaluación	Supervisiones	5	3	6	120%	\$ 2,500.00	\$ 2,500.00	\$ -	\$ -	\$ -	\$ 2,500.00	0.00%	
Divulgación	Tripticos	1,000	1,000	0	0%	\$ 6,250.00	\$ 5,000.00			\$ 1,955.95	\$ 3,044.05	31.30%	
Administración	Informes	5	3	3	60%	\$ 10,000.00	\$ 10,000.00			\$ -	\$ 10,000.00	0.00%	
NOTA:						\$ 500,000.00	\$ 440,478.00	\$ 20,034.80	\$ 20,034.80	\$ 326,146.33	\$ 114,331.67	62.2%	

GERENTE GENERAL DEL CESAVECO

 ING. NOEL DICIAN DE LA PEÑA

JEFE DEL PROGRAMA
 SANIDAD AGROPECUARIA

 ING. RICARDO E. FRAIROTTO SILLER

REP. DEL GOBIERNO DEL ESTADO

 ING. HÉCTOR MARTÍNEZ ROBLEDO

COMITÉ ESTATAL DE SANIDAD VEGETAL DE COAHUILA. A.C



IMPACTO TECNICO FITOSANITARIO DE LAS CAMPAÑAS

Delegación de la SAGARPA en el Estado de: COAHUILA

Comité Estatal de Sanidad Vegetal de: COAHUILA

Campaña contra: MANEJO FITOSANITARIO DE LA MOSCA DEL VINAGRE DE LAS ALAS MANCHADAS.

Informe físico correspondiente al mes de OCTUBRE de 2015

TRAMPEO.- En las acciones de trapeo se tienen instaladas **132** trampas en total,. En estas se hacen **6,60** revisiones. En las Semanas **40, 41, 42, 43 y 44** a intervalos de cada 7 días, no encontrándose capturas de estos especímenes, se atienden 6 productores de manera directa, las acciones se realizan en las siguientes regiones, Sur-este (Arteaga, Saltillo, Ramos Arizpe, Parras Coahuila), Con una superficie protegida de 5.5km².

ING. VICTOR DE LA CRUZ SANTIAGO
CORDINADOR DE LA CAMPAÑA

COMITÉ ESTATAL DE SANIDAD VEGETAL DE COAHUILA
 TAMPEO PREVENTIVO CONTRA MOSCAS EXOTICAS DE LA FRUTA FASE: ZONA LIBRE
 SUBCOMPONENTE SANIDAD VEGETAL, COMPONENTE DEL PROGRAMA SANIDAD E INOCUIDAD AGROALIMENTARIA 2015
 Informe Físico - Financiero correspondiente al mes de Octubre de 2015
 Junta Local de sanidad Vegetal de Saltillo, Coahuila.

RGC-CMF-01

Actividad	Unidadde Medida	FISICO				FINANCIERO						
		Programado Anual	Al mes			Programado Anual	Al mes					
			Programado	Realizado	% de avance		Programado	Transferido	Autorizado	Ejercido	Diferencia	%
Trampeo (Jackson)	Instaladas	240	240	240	100%	\$ 425,038.95	\$ 340,850.22	\$ 35,838.46	\$ 35,838.46	\$ 301,651.96	\$ 39,198.26	70.97%
	Revisadas	6,240	4,560	5,266	84.39%							
Trampeo (Pheroacom)	Instaladas	150	150	150	100%	\$ 47,227.05	\$ 47,227.05	\$ -	\$ -	\$ -	\$ 47,227.05	0.00%
	Revisadas	2,400	2,400	2,400	100%							
Resp. De Cap y divulgacion	Cursos	1	0	2	200%	\$ -	\$ -	\$ -	\$ -	\$ -	\$ -	0.00%
Seguimiento y evaluacion	Supervisiones	20	17	28	140%	\$ -	\$ -	\$ -	\$ -	\$ -	\$ -	0.00%
Administracion	Informes	12	10	10	83%	\$ -	\$ -	\$ -	\$ -	\$ -	\$ -	0.00%
TOTAL						\$ 472,266.00	\$ 388,077.27	\$ 35,838.46	\$ 35,838.46	\$ 301,651.96	\$ 86,425.31	63.87%
												\$ 170,614.04

NOTA:


GERENTE GENERAL DEL CESAVECO


 ING. NOE DURAN DE LA PEÑA

JEFE DEL PROGRAMA
 SANIDAD AGROPECUARIA

ING. RICARDO E. FRAUSTRO SILLER

REP. DEL GOBIERNO DEL ESTADO


 ING. HECTOR MARTINEZ ROBLEDO

COMITÉ ESTATAL DE SANIDAD VEGETAL DE COAHUILA. A.C



IMPACTO TECNICO FITOSANITARIO DE LAS CAMPAÑAS

Delegación de la SAGARPA en el Estado de: COAHUILA

Comité Estatal de Sanidad Vegetal de: COAHUILA

Campaña contra: TRAMPEO PREVENTIVO CONTRA MOSCAS EXOTICAS DE LA FRUTA.

Informe físico correspondiente al mes de OCTUBRE de 2015

TRAMPEO.- En las acciones de trapeo se tienen instaladas **390** trampas en total, siendo 170 Trimedlure, 35 Metil Eugenol, 35 Cuelure y 150 Pherocom A-M. En estas se hacen **778** revisiones. Son: **338 TMD**, **70 Trampas CU**, **70 Trampas ME**, **450 PH**. Semanas **40-41 y 42-43** a intervalos de cada 14 días, no encontrándose capturas de estos especímenes, se atienden 390 productores de manera directa, las acciones se realizan en las siguientes regiones, Norte (Acuña Guerrero), Carbonífera (Múzquiz-Sabinas), Centro (C. Ciénegas-Monclova), Región lagunera de Coahuila (Torreón Sn. Pedro, Matamoros – Viesca) Sur-este (Arteaga, Saltillo, Ramos Arizpe, Gral. Cepeda, Parras Coahuila, Con una superficie protegida de 58,000 Has.



ING. VICTOR DE LA CRUZ SANTIAGO
CORDINADOR DE LA CAMPAÑA