

COMITÉ ESTATAL DE SANIDAD VEGETAL DE COAHUILA A.C.
SUBCOMPONENTE DE SANIDAD, COMPONENTE SANIDAD DEL PROGRAMA SANIDAD E INOCUIDAD AGROALIMENTARIA 2016.
VIGILANCIA EPIDEMIOLOGICA FITOSANITARIA
Informe Físico - Financiero correspondiente al mes de Enero de 2016
Palomilla Marrón de la Manzana

Actividad	Unidad de Medida	FISICO							FINANCIERO									
		Programado Anual	En el mes		Al mes			% de avance acumulado	Programado Anual	Programado en el mes	Ejercido en el mes		Programado al mes	Ejercido al mes		% de avance al mes	% de avance acumulado	
			Programado	Realizado	Programado	Realizado	% de avance				Total	Federal		Total	Federal			
Rutas de Trampeo	Rutas Establecidas	6	6	6	6	6	100%	100%	\$ 270,178.00	\$ 20,440.00	\$ 18,838.16	\$ 18,838.16	\$ 20,440.00	\$ 18,838.16	\$ 18,838.16	92.16%	6.97%	
	Trampas instaladas	60	60	60	60	60	100%	100%										
	Revisiones programadas	3,060	180	180	180	180	100%	5.88%										
Capacitación	Cursos a Técnicos	1	0	0	0	0	0%	0%	\$ 22,250.00								0%	
	Plática a Productores	1	0	0	0	0	0%	0%										
Evaluación	Evaluación por la Delegación Estatal	1	0	0	0	0	0%	0%										
Supervisión	Supervisión por OASV	12	1	1	1	1	100%	8.33%										
TOTAL									\$ 292,428.00	\$ 20,440.00	\$ 18,838.16	\$ 18,838.16	\$ 20,440.00	\$ 18,838.16	\$ 18,838.16	92.16%	6.44%	


GERENTE GENERAL DEL CESAVECO


 ING. NOÉ DURÁN DE LA PEÑA

JEFE DE PROGRAMA
 SANIDAD AGROPECUARIA


 ING. RICARDO E. FRAUSTRO SILLER

REP. DEL GOBIERNO DEL ESTADO


 ING. HECTOR MARTÍNEZ ROBLEDO

**IMPACTO TECNICO FITOSANITARIO DEL PROGRAMA NACIONAL DE
VIGILANCIA EPIDEMIOLOGICA FITOSANITARIA**

Delegación de la SAGARPA en el Estado de:
COAHUILA
Comité Estatal de Sanidad Vegetal de:
COAHUILA

PALOMILLA MARRON DE LA MANZANA

INFORME FISICO CORRESPONDIENTE AL MES DE ENERO DE 2016

TRAMPEO.-

- Se realizan 180 revisiones a las 60 trampas instaladas.
- No se detectan especímenes sospechosos dentro de las rutas de monitoreo en los Municipios de Arteaga, Saltillo y Ramos Arizpe, Coahuila.



ING. VALENTIN SANTIAGO CRUZ
Responsable del Programa de Vigilancia Epidemiológica

COMITÉ ESTATAL DE SANIDAD VEGETAL DE COAHUILA A.C.
SUBCOMPONENTE DE SANIDAD, COMPONENTE SANIDAD DEL PROGRAMA SANIDAD E INOCUIDAD AGROALIMENTARIA 2016.
VIGILANCIA EPIDEMIOLOGICA FITOSANITARIA
Informe Físico - Financiero correspondiente al mes de Enero de 2016
Palomilla Oriental de la Fruta


Actividad	Unidad de Medida	FISICO							FINANCIERO									
		Programado Anual	En el mes		Al mes			% de avance acumulado	Programado Anual	Programado en el mes	Ejercido en el mes		Programado al mes	Ejercido al mes		% de avance al mes	% de avance acumulado	
			Programado	Realizado	Programado	Realizado	% de avance				Total	Federal		Total	Federal			
Rutas de Trampeo	Rutas Establecidas	6	6	6	6	6	100%	100%	\$ 188,059.00									
	Trampas instaladas	60	60	60	60	60	100%	100%										
	Revisiones programadas	3,060	180	180	180	180	100%	5.88%										
Capacitación	Cursos a Técnicos	1	0	0	0	0	0%	0%	\$ 21,000.00									
	Práctica a Productores	1	0	0	0	0	0%	0%										
Evaluación	Evaluación por la Delegación Estatal	1	0	0	0	0	0%	0%										
Supervisión	Supervisión por OASV	12	1	1	1	1	100%	8.33%										
TOTAL									\$ 209,059.00	\$ -	\$ -	\$ -	\$ -	\$ -	\$ -	\$ -	0%	0%

GERENTE GENERAL DEL CESAVECO



ING. NOÉ DURÁN DE LA PEÑA

JEFE DE PROGRAMA
SANIDAD AGROPECUARIA



ING. RICARDO E. FRAUSTRO SILLER

REP. DEL GOBIERNO DEL ESTADO



ING. HECTOR MARTÍNEZ ROBLEDO

**IMPACTO TECNICO FITOSANITARIO DEL PROGRAMA NACIONAL DE
VIGILANCIA EPIDEMIOLOGICA FITOSANITARIA**

Delegación de la SAGARPA en el Estado de:
COAHUILA
Comité Estatal de Sanidad Vegetal de:
COAHUILA

PALOMILLA ORIENTAL DE LA FRUTA

INFORME FISICO CORRESPONDIENTE AL MES DE ENERO DE 2016

TRAMPEO.-

- Se realizan 180 revisiones a las 60 trampas instaladas.
- No se detectan especímenes sospechosos dentro de las rutas de monitoreo en los Municipios de Arteaga, Saltillo y Ramos Arizpe, Coahuila.



ING. VALENTIN SANTIAGO CRUZ
Responsable del Programa de Vigilancia Epidemiológica

COMITÉ ESTATAL DE SANIDAD VEGETAL DE COAHUILA A.C.
 SUBCOMPONENTE DE SANIDAD, COMPONENTE SANIDAD DEL PROGRAMA SANIDAD E INOCUIDAD AGROALIMENTARIA 2016.
 VIGILANCIA EPIDEMIOLOGICA FITOSANITARIA
 Informe Físico - Financiero correspondiente al mes de Enero de 2016
 Palomilla del tomate

Actividad	Unidad de Medida	FISICO							FINANCIERO								
		Programado Anual	En el mes		Al mes		% de avance acumulado	Programado Anual	Programado en el mes	Ejercido en el mes		Programado al mes	Ejercido al mes		% de avance al mes	% de avance acumulado	
			Programado	Realizado	Programado	Realizado				Total	Federal		Total	Federal			
Rutas de Trampeo	Rutas Establecidas	3	0	0	0	0	0%	0%	\$ 531,048.00								
	Trampes instaladas	30	0	0	0	0	0%	0%									
	Revisones programadas	1,320	0	0	0	0	0%	0%									
Capacitación	Cursos a Técnicos	2	0	0	0	0	0%	0%	\$ 27,000.00								
	Plática a Productores	1	0	0	0	0	0%	0%									
Divulgación	Triplicos	1,000	0	0	0	0	0%	0%	\$ 4,000.00								
Evaluación	Evaluación por la Delegación Estatal	1	0	0	0	0	0%	0%									
Supervisión	Supervisión por OASV	12	1	1	1	1	100%	100%									
		TOTAL							\$ 562,048.00	\$ -	\$ -	\$ -	\$ -	\$ -	\$ -	0%	0%

GERENTE GENERAL DEL CESAVECO


 ING. NOE DURAN DE LA PEÑA

JEFE DE PROGRAMA
 SANIDAD AGROPECUARIA


 ING. RICARDO E. FRAUSTRO SILLER

REP. DEL GOBIERNO DEL ESTADO


 ING. HECTOR MARTINEZ ROBLEDO

**IMPACTO TECNICO FITOSANITARIO DEL PROGRAMA NACIONAL DE
VIGILANCIA EPIDEMIOLOGICA FITOSANITARIA**

Delegación de la SAGARPA en el Estado de:
COAHUILA
Comité Estatal de Sanidad Vegetal de:
COAHUILA

PALOMILLA DEL TOMATE

INFORME FISICO CORRESPONDIENTE AL MES DE ENERO DE 2016

En base al programa de trabajo 2016 en el presente mes no se tiene programada la acción de trampeo para la palomilla del tomate.



ING. VALENTIN SANTIAGO CRUZ
Responsable del Programa de Vigilancia Epidemiológica


COMITÉ ESTATAL DE SANIDAD VEGETAL DE COAHUILA A.C.
SUBCOMPONENTE DE SANIDAD, COMPONENTE SANIDAD DEL PROGRAMA SANIDAD E INOCUIDAD AGROALIMENTARIA 2016.
VIGILANCIA EPIDEMIOLOGICA FITOSANITARIA
 Informe Físico - Financiero correspondiente al mes de Enero de 2016
 Torricido Anaranjado

Actividad	Unidad de Medida	FISICO							FINANCIERO									
		Programado Anual	En el mes		Al mes			% de avance acumulado	Programado Anual	Programado en el mes	Ejercido en el mes		Programado al mes	Ejercido al mes		% de avance al mes	% de avance acumulado	
			Programado	Realizado	Programado	Realizado	% de avance				Total	Federal		Total	Federal			
Rutas de Trampeo	Rutas Establecidas	4	4	4	4	4	100%	100%	\$ 170,198.00									
	Trampas instaladas	40	40	40	40	40	100%	100%										
	Revisiones programadas	2,040	160	160	160	160	100%	7.84%										0%
Capacitación	Cursos a Técnicos	1	0	0	0	0	0%	0%	\$ 21,000.00									
	Platica a Productores	1	0	0	0	0	0%	0%										0%
Evaluación	Evaluación por la Delegación Estatal	1	0	0	0	0	0%	0%										
Supervisión	Supervisión por OASV	12	1	1	1	1	100%	8.33%										
TOTAL									\$ 191,198.00	\$ -	\$ -	\$ -	\$ -	\$ -	\$ -	\$ -	0%	100%


GERENTE GENERAL DEL CESAVECO


 ING. NOÉ DURÁN DE LA PEÑA

JEFE DE PROGRAMA
 SANIDAD AGROPECUARIA


 ING. RICARDO E. FRAUSTRO SILLER

REP. DEL GOBIERNO DEL ESTADO


 ING. HECTOR MARTÍNEZ ROBLEDO

**IMPACTO TECNICO FITOSANITARIO DEL PROGRAMA NACIONAL DE
VIGILANCIA EPIDEMIOLOGICA FITOSANITARIA**

Delegación de la SAGARPA en el Estado de:
COAHUILA
Comité Estatal de Sanidad Vegetal de:
COAHUILA

TORTRICIDO ANARANJADO

INFORME FISICO CORRESPONDIENTE AL MES DE ENERO DE 2016

TRAMPEO.-

- Se hacen 160 revisiones a las 40 trampas instaladas.
- No se detectan especímenes sospechosos dentro de las rutas de monitoreo en los Municipios de Arteaga, Saltillo y Ramos Arizpe, Coahuila.



ING. VALENTIN SANTIAGO CRUZ
Responsable del Programa de Vigilancia Epidemiológica

COMITÉ ESTATAL DE SANIDAD VEGETAL DE COAHUILA A.C.
 SUBCOMPONENTE DE SANIDAD, COMPONENTE SANIDAD DEL PROGRAMA SANIDAD E INOCUIDAD AGROALIMENTARIA 2016.
 VIGILANCIA EPIDEMIOLOGICA FITOSANITARIA
 Informe Físico - Financiero correspondiente al mes de Enero de 2016
 Carbon Parcial del Trigo

Acciones	Unidad de Medida	FISICO							FINANCIERO								
		Programado Anual	En el mes		Al mes			% de avance acumulado	Programado Anual	Programado en el mes	Ejercido en el mes		Programado al mes	Ejercido al mes		% de avance al mes	% de avance acumulado
			Programado	Realizado	Programado	Realizado	% de avance				Total	Federal		Total	Federal		
Muestreo	Superficie muestreada	500	0	0	0	0	0%	0%	\$ 121,989.00	\$ 11,024.00	\$ 9,981.46	\$ 9,981.46	\$ 11,024.00	\$ 9,981.46	\$ 9,981.46	90.54%	8.18%
Diagnostico	Muestras de Campo	20	0	0	0	0	0%	0%	\$ 8,000.00								0%
Capacitación	Cursos a Técnicos	2	0	0	0	0	0%	0%	\$ 7,000.00								0%
Evaluación	Evaluación por la Delegación Estatal	1	0	0	0	0	0%	0%									
Supervisión	Supervisión por OASV	12	1	1	1	1	100%	8.33%									
TOTAL									\$ 136,989.00	\$ 11,024.00	\$ 9,981.46	\$ 9,981.46	\$ 11,024.00	\$ 9,981.46	\$ 9,981.46	90.54%	7.28%

GERENTE GENERAL DEL CESAVECO


 ING. NOÉ DURÁN DE LA PEÑA

JEFE DE PROGRAMA
 SANIDAD AGROPECUARIA


 ING. RICARDO E. FRAUSTRO SILLER

REP. DEL GOBIERNO DEL ESTADO

 ING. HECTOR MARTINEZ ROBLEDO

**IMPACTO TECNICO FITOSANITARIO DEL PROGRAMA NACIONAL DE
VIGILANCIA EPIDEMIOLOGICA FITOSANITARIA**

Delegación de la SAGARPA en el Estado de:
COAHUILA
Comité Estatal de Sanidad Vegetal de:
COAHUILA

CARBON PARCIAL DEL TRIGO

INFORME FISICO CORRESPONDIENTE AL MES DE ENERO DE 2016

MUESTREO.-

En base al programa de trabajo 2016 en el presente mes no se tiene programado realizar muestreos en campo.



ING. VALENTIN SANTIAGO CRUZ
Responsable del Programa de Vigilancia Epidemiológica

COMITÉ ESTATAL DE SANIDAD VEGETAL DE COAHUILA A.C.
SUBCOMPONENTE DE SANIDAD, COMPONENTE SANIDAD DEL PROGRAMA SANIDAD E INOCUIDAD AGROALIMENTARIA 2016.
VIGILANCIA EPIDEMIOLOGICA FITOSANITARIA
 Informe Físico - Financiero correspondiente al mes de Enero de 2016
 Palomilla Europea de la Vid

Actividad	Unidad de Medida	FISICO						FINANCIERO									
		Programado Anual	En el mes		Al mes		% de avance acumulado	Programado Anual	Programado en el mes	Ejercido en el mes		Programado al mes	Ejercido al mes		% de avance al mes	% de avance acumulado	
			Programado	Realizado	Programado	Realizado				Total	Federal		Total	Federal			
Área de exploración	Superficie Programada	500	0	0	0	0	0%	0%									
	Rutas Establecidas	4	4	4	4	4	100%	100%									
Rutas de Trampeo	Trampas instaladas	40	40	40	40	40	100%	100%	\$ 211,502.00	\$ 11,024.00	\$ 9,913.28	\$ 9,913.28	\$ 11,024.00	\$ 9,913.28	\$ 9,913.28	89.92%	4.68%
	Revisión programadas	2,040	160	160	160	160	100%	7.84%									
Capacitación	Cursos a Técnicos	1	0	0	0	0	0%	0%									
	Plática a Productores	1	0	0	0	0	0%	0%	\$ 13,160.00								
Evaluación	Evaluación por la Delegación Estatal	1	0	0	0	0	0%	0%									
Supervisión	Supervisión por OASV	12	1	1	1	1	100%	8.33%									
TOTAL																	
								\$ 224,662.00	\$ 11,024.00	\$ 9,913.28	\$ 9,913.28	\$ 11,024.00	\$ 9,913.28	\$ 9,913.28	89.92%	4.41%	

GERENTE GENERAL DEL CESAVECO


 ING. NOÉ DURÁN DE LA PEÑA

JEFE DE PROGRAMA
 SANIDAD AGROPECUARIA


 ING. RICARDO E. FRAUSTRO SILLER

REP. DEL GOBIERNO DEL ESTADO

ING. HECTOR MARTINEZ ROBLEDO

**IMPACTO TECNICO FITOSANITARIO DEL PROGRAMA NACIONAL DE
VIGILANCIA EPIDEMIOLOGICA FITOSANITARIA**

Delegación de la SAGARPA en el Estado de:
COAHUILA
Comité Estatal de Sanidad Vegetal de:
COAHUILA

PALOMILLA EUROPEA DE LA VID

INFORME FISICO CORRESPONDIENTE AL MES DE ENERO DE 2016

TRAMPEO.-

- Se realizan 160 revisiones a las 40 trampas instaladas.
- No se detectan especímenes sospechosos dentro de la ruta de monitoreo en el Municipio de Arteaga y Parras, Coahuila.



ING. VALENTIN SANTIAGO CRUZ
Responsable del Programa de Vigilancia Epidemiológica

COMITÉ ESTATAL DE SANIDAD VEGETAL DE COAHUILA A.C.
SUBCOMPONENTE DE SANIDAD, COMPONENTE SANIDAD DEL PROGRAMA SANIDAD E INOCUIDAD AGROALIMENTARIA 2016.
VIGILANCIA EPIDEMIOLOGICA FITOSANITARIA
 Informe Físico - Financiero correspondiente al mes de Enero de 2016
 Palomilla del Nopal

Acciones	Unidad de Medida	FISICO							FINANCIERO									
		Programado Anual	En el mes		Al mes			% de avance acumulado	Programado Anual	Programado en el mes	Ejercido en el mes		Programado al mes	Ejercido al mes		% de avance al mes	% de avance acumulado	
			Programado	Realizado	Programado	Realizado	% de avance				Total	Federal		Total	Federal			
Area de exploración	Superficie Programada	1,100	100	100	100	100	100%	9.09%	\$ 143,114.00									
	Rutas Establecidas	5	5	5	5	5	100%	100%										
Rutas de Trampeo	Trampas instaladas	50	50	50	50	50	100%	100%										
	Revisones programadas	2,500	200	200	200	200	100%	8%										
	Rutas Establecidas	1	1	1	1	1	100%	100%										
Rutas de Vigilancia	Puntos de vigilancia establecidos	4	4	4	4	4	100%	100%										
	Revisones programadas	92	4	4	4	4	100%	4.35%										
Parcela centinela	Parcelas establecidas	8	8	8	8	8	100%	100%										
	Revisones programadas	208	16	16	16	16	100%	7.69%										
Evaluación	Evaluación por la Delegación Estatal	1	0	0	0	0	0%	0%										
Supervisión	Supervisión por OASV	12	1	1	1	1	100%	8.33%										
TOTAL										\$ 143,114.00	\$ -	\$ -	\$ -	\$ -	\$ -	\$ -	0%	0%

GERENTE GENERAL DEL CESAVECO


 ING. NOE DURÁN DE LA PEÑA

JEFE DE PROGRAMA
 SANIDAD AGROPECUARIA


 ING. RICARDO E. ERAUSTRO SILLER

REP. DEL GOBIERNO DEL ESTADO


 ING. HECTOR MARTÍNEZ ROBLEDO

**IMPACTO TECNICO FITOSANITARIO DEL PROGRAMA NACIONAL DE
VIGILANCIA EPIDEMIOLOGICA FITOSANITARIA**

Delegación de la SAGARPA en el Estado de:
COAHUILA
Comité Estatal de Sanidad Vegetal de:
COAHUILA

PALOMILLA DEL NOPAL

INFORME FISICO CORRESPONDIENTE AL MES DE ENERO DE 2016

AREA DE EXPLORACION.-

Se realiza la exploración visual en 100 has. en busca de daños de Palomilla del nopal, realizando estas acciones durante los recorridos de trampeo. No se encuentran síntomas sospechosos de daño causado por este insecto durante la inspección.

RUTAS DE TRAMPEO.-

- Se hacen 200 revisiones a las 50 trampas instaladas.
- No se detectan especímenes sospechosos dentro de las rutas de monitoreo en la región norte (franja fronteriza) del estado de Coahuila.

RUTAS DE VIGILANCIA.-

- Se realizan 4 revisiones a los puntos de vigilancia instalados.
- No se detectan síntomas de daños ni huevecillos en los cladodios del nopal dentro de los puntos de vigilancia establecidos en la región norte del estado de Coahuila.

PARCELAS CENTINELAS.-

- Se realizan 16 revisiones a las 8 parcelas centinelas establecidas de nopal rastrero, no se detectan especímenes sospechosos de esta plaga.



ING. VALENTIN SANTIAGO CRUZ
Responsable del Programa de Vigilancia Epidemiológica

**IMPACTO TECNICO FITOSANITARIO DEL PROGRAMA NACIONAL DE
VIGILANCIA EPIDEMIOLOGICA FITOSANITARIA**

Delegación de la SAGARPA en el Estado de:
COAHUILA
Comité Estatal de Sanidad Vegetal de:
COAHUILA

ROYA NEGRA DEL TALLO DEL TRIGO UG99

INFORME FISICO CORRESPONDIENTE AL MES DE ENERO DE 2016

En base al programa de trabajo 2016 en el presente mes la acción de exploración para la Roya negra del tallo del trigo UG99 no se tiene programado.



ING. VALENTIN SANTIAGO CRUZ
Responsable del Programa de Vigilancia Epidemiológica

COMITÉ ESTATAL DE SANIDAD VEGETAL DE COAHUILA A.C.
 SUBCOMPONENTE DE SANIDAD, COMPONENTE SANIDAD DEL PROGRAMA SANIDAD E INOCUIDAD AGROALIMENTARIA 2016.
 VIGILANCIA EPIDEMIOLOGICA FITOSANITARIA
 Informe Físico - Financiero correspondiente al mes de Enero de 2016
 Gusano de la Mazorca

Actividad	Unidad de Medida	FISICO							FINANCIERO										
		Programado Anual	En el mes		Al mes		% de avance	% de avance acumulado	Programado Anual	Programado en el mes	Ejercido en el mes		Programado al mes	Ejercido al mes		% de avance al mes	% de avance acumulado		
			Programado	Realizado	Programado	Realizado					Total	Federal		Total	Federal				
Rutas de Trampeo	Rutas Establecidas	3	3	3	3	3	100%	100%											
	Trampas instaladas	30	30	30	30	30	100%	100%	\$ 36,536.00										
	Revisiones programadas	1,440	30	30	30	30	100%	2.08%									0%		
Capacitación	Cursos a Técnicos	2	0	0	0	0	0%	0%											
	Plática a Productores	1	0	0	0	0	0%	0%	\$ 11,000.00										
Divulgación	Tripticos	1,000	0	0	0	0	0%	0%	\$ 4,000.00								0%		
Evaluación	Evaluación por la Delegación Estatal	1	0	0	0	0	0%	0%									0%		
Supervisión	Supervisión por OASV	12	1	1	1	1	100%	8.33%											
		TOTAL								\$ 51,536.00	\$ -	\$ -	\$ -	\$ -	\$ -	\$ -	\$ -	0%	0%

GERENTE GENERAL DEL CESAVECO


 ING. NOÉ DURÁN DE LA PEÑA

JEFE DE PROGRAMA
 SANIDAD AGROPECUARIA


 ING. RICARDO E. FRAUSTRO SILLER

REP. DEL GOBIERNO DEL ESTADO


 ING. HECTOR MARTÍNEZ ROBLEDO

**IMPACTO TECNICO FITOSANITARIO DEL PROGRAMA NACIONAL DE
VIGILANCIA EPIDEMIOLOGICA FITOSANITARIA**

Delegación de la SAGARPA en el Estado de:
COAHUILA
Comité Estatal de Sanidad Vegetal de:
COAHUILA

GUSANO DE LA MAZORCA

INFORME FISICO CORRESPONDIENTE AL MES DE ENERO DE 2016

TRAMPEO.-

- Se hacen 30 revisiones a las 30 trampas instaladas.
- No se detectan especímenes sospechosos dentro de las rutas de monitoreo en los Municipios de Arteaga, Zaragoza y Nava, Coahuila.



ING. VALENTIN SANTIAGO CRUZ
Responsable del Programa de Vigilancia Epidemiológica


COMITÉ ESTATAL DE SANIDAD VEGETAL DE COAHUILA A.C.
 SUBCOMPONENTE DE SANIDAD, COMPONENTE SANIDAD DEL PROGRAMA SANIDAD E INOCUIDAD AGROALIMENTARIA 2016.
 VIGILANCIA EPIDEMIOLOGICA FITOSANITARIA
 Informe Físico - Financiero correspondiente al mes de Enero de 2016
 Vigilancia Pasiva

Acciones	Unidad de Medida	FISICO							FINANCIERO								
		Programado Anual	En el mes		Al mes		% de avance acumulado	Programado Anual	Programado en el mes	Ejercido en el mes		Programado al mes	Ejercido al mes		% de avance al mes	% de avance acumulado	
			Programado	Realizado	Programado	Realizado				Total	Federal		Total	Federal			
Área de exploración	Superficie Programada	800	0	0	0	0	0%	0%									
Capacitación	Cursos a Técnicos	1	0	0	0	0	0%	0%									
Evaluación	Evaluación por la Delegación Estatal	1	0	0	0	0	0%	0%	\$ 11,580.00								
Supervisión	Supervisión por OASV	12	1	1	1	1	100%	8.33%								0%	
TOTAL									\$ 11,580.00	\$ -	\$ -	\$ -	\$ -	\$ -	\$ -	0%	0%


GERENTE GENERAL DEL CESAVECO


 ING. NOE DURAN DE LA PENA

JEFE DE PROGRAMA
 SANIDAD AGROPECUARIA


 ING. RICARDO E. FRAUSTRO SILLER

REP. DEL GOBIERNO DEL ESTADO


 ING. HECTOR MARTINEZ ROBLEDO

COMITÉ ESTATAL DE SANIDAD VEGETAL DE COAHUILA A.C.
 SUBCOMPONENTE DE SANIDAD, COMPONENTE SANIDAD DEL PROGRAMA SANIDAD E INOCUIDAD AGROALIMENTARIA 2016.
 VIGILANCIA EPIDEMIOLOGICA FITOSANITARIA
 Informe Físico - Financiero correspondiente al mes de Enero de 2016
 Gasto Administrativo

Actividad	Unidad de Medida	FISICO							FINANCIERO								
		Programado Anual	En el mes		Al mes		% de avance acumulado	Programado Anual	Programado en el mes	Ejercido en el mes		Programado al mes	Ejercido al mes		% de avance al mes	% de avance acumulado	
			Programado	Realizado	Programado	Realizado				Total	Federal		Total	Federal			
Gasto Administrativo	Recursos Humanos	N/A	0	0	0	0	0%	0%	\$123,507.00							0%	
	Servicios	N/A	0	0	0	0	0%	0%	\$67,800.00	\$ 8,100.00	\$ 7,419.00	\$ 7,419.00	\$ 8,100.00	\$ 7,419.00	\$ 7,419.00	91.59%	10.94%
TOTAL									\$191,307.00	\$ 8,100.00	\$ 7,419.00	\$ 7,419.00	\$ 8,100.00	\$ 7,419.00	\$ 7,419.00	91.59%	3.87%
Fondo de Contingencias	Fondo de Contingencias	N/A	0	0	0	0	0%	0%	27,601							0.00%	
TOTAL									\$ 27,601.00	\$ -	\$ -	\$ -	\$ -	\$ -	\$ -	0%	0.00%

GERENTE GENERAL DEL CESAVECO

JEFE DE PROGRAMA
SANIDAD AGROPECUARIA

REP. DEL GOBIERNO DEL ESTADO

ING. NOE DURAN DE LA PEÑA



ING. RICARDO E. FRAUSTRO SILLER

ING. HECTOR MARTINEZ ROBLEDO