

SAGARPA

SECRETARÍA DE AGRICULTURA,
GANADERÍA, DESARROLLO RURAL,
PESCA Y ALIMENTACIÓN



Delegación Federal en el Estado de Coahuila
Subdelegación Agropecuaria
Programa de Sanidad Agropecuaria

N° de Oficio 125.210.074/2015
Saltillo, Coahuila. 23 de Febrero del 2015.

2015, "Año del Generalísimo José María Morelos y Pavón"

DR. JAVIER FRANCISCO TRUJILLO ARRIAGA
DIRECTOR GENERAL DE SANIDAD VEGETAL
SERVICIO NACIONAL DE SANIDAD,
INOCUIDAD Y CALIDAD AGROALIMENTARIA
GUILLERMO PEREZ VALENZUELA No. 127
MEXICO 21, D.F.
P R E S E N T E:

Adjunto al presente envié a esa Dirección General de Sanidad Vegetal a su digno cargo, para su conocimiento y solicitándole respetuosamente emita observaciones en caso de encontrarlo pertinente de lo establecido en: el Acta de la Comisión de Sanidades e Inocuidad Agroalimentaria del Estado de Coahuila (COTESIA), el Acta de la Subcomisión Técnica de Sanidad vegetal (SUBCOTESIA), correspondientes al mes de Enero del 2015, así como los informes Físicos y Financieros validados en las Actas en comento.

Sin otro particular, aprovecho la ocasión de enviarle un cordial saludo.

ATENTAMENTE
JEFE DE PROGRAMA DE SANIDAD AGROPECUARIA



Ricardo E Fraustro Siller
ING. RICARDO E FRAUSTRO SILLER

C. c. p.- Lic. Víctor Hugo Celaya Celaya.- Coordinador General de Delegaciones SAGARPA.- México, D.F.
M.V.Z. Enrique Sánchez Cruz.- Director en Jefe de la SENASICA.- México, D.F.
Dr. Francisco Javier Trujillo Arriaga. Director General de Sanidad Vegetal. México D. F.
Ing. Mario Eulalio Gutiérrez Talamas Delegado Federal de la SAGARPA en Coahuila.-

"JSHR" clgc

COMITÉ ESTATAL DE SANIDAD VEGETAL DE COAHUILA
 TAMPEO PREVENTIVO CONTRA MOSCAS EXOTICAS DE LA FRUTA FASE: ZONA LIBRE
 SUBCOMPONENTE SANIDAD VEGETAL, COMPONENTE DEL PROGRAMA SANIDAD E INOCUIDAD AGROALIMENTARIA 2015
 Informe Físico - Financiero correspondiente al mes de Enero de 2015
 Junta Local de sanidad Vegetal de Saltillo, Coahuila.


RGC-CMF-01

Acciones	Unidad de Medida	FISICO							FINANCIERO								
		Programado Anual	En el mes		Al mes			% de avance acumulado	Programado Anual	Programado en el mes	Ejercido en el mes		Programado al mes	Ejercido al mes		% de avance al mes	% de avance acumulado
			Programado	Realizado	Programado	Realizado	% de avance				Total	Federal		Total	Federal		
Trampeo (Jackson)	Instaladas	240	240	240	240	240	100%	100%	\$ 425,038.95	\$ 29,094.00	\$ 24,972.82	\$ 24,972.82	\$ 29,094.00	\$ 24,972.82	\$ 24,972.82	85.84%	5.88%
	Revisadas	6,240	480	718	480	718	149%	11.1%									
Trampeo (Pherocom)	Instaladas	150	0	0	0	0	100%	50%	\$ 47,227.05	\$ -	\$ -	\$ -	\$ -	\$ -	\$ -	0.00%	0.00%
	Revisadas	2,400	0	0	0	0	100%	100%									
Resp. De Cap y divulgacion	Cursos	1	0	0	0	0	100%	100%	\$ -	\$ -	\$ -	\$ -	\$ -	\$ -	\$ -	0.00%	0.00%
Seguimiento y evaluacion	Supervisiones	20	0	3	0	3	15%	15%	\$ -	\$ -	\$ -	\$ -	\$ -	\$ -	\$ -	0.00%	0.00%
Administracion	Informes	12	1	1	1	1	100%	100.00%	\$ -	\$ -	\$ -	\$ -	\$ -	\$ -	\$ -	0%	0.00%
		TOTAL							\$ 472,266.00	\$ 29,094.00	\$ 24,972.82	\$ 24,972.82	\$ 29,094.00	\$ 24,972.82	\$ 24,972.82	85.84%	5.88%

NOTA:

Por Ejercer \$ 447,293.18


GERENTE GENERAL DEL CESAVECO


 ING. NOÉ DURÁN DE LA PEÑA

JEFE DEL PROGRAMA
 SANIDAD AGROPECUARIA


 ING. RICARDO E. FRAUTRO SILLER

REP. DEL GOBIERNO DEL ESTADO


 ING. HÉCTOR MARTÍNEZ ROBLEDO

COMITÉ ESTATAL DE SANIDAD VEGETAL DE COAHUILA. A.C



IMPACTO TECNICO FITOSANITARIO DE LAS CAMPAÑAS

Delegación de la SAGARPA en el Estado de: **COAHUILA**

Comité Estatal de Sanidad Vegetal de: **COAHUILA**

Campaña contra: **TRAMPEO PREVENTIVO CONTRA MOSCAS EXOTICAS DE LA FRUTA.**

Informe físico correspondiente al mes de **Enero de 2015**

TRAMPEO.- En las acciones de trapeo se tienen instaladas **240** trampas en total, siendo 170 Trimedlure, 35 Metil Eugenol, 35 Cuelure. En estas se hacen **718** revisiones. Son: **508 TMD**, **105 Trampas CU**, **105 Trampas ME**. Semanas **52-01 03-04 y 05-06** a intervalos de cada 14 días, no encontrándose capturas de estos especímenes, se atienden 240 productores de manera directa, las acciones se realizan en las siguientes regiones, Norte (Acuña Guerrero), Carbonífera (Múzquiz-Sabinas), Centro (C. Ciénegas-Monclova), Región lagunera de Coahuila (Torreón Sn. Pedro, Matamoros – Viesca) Sur-este (Arteaga, Saltillo, Ramos Arizpe, Gral. Cepeda, Parras Coahuila, Con una superficie protegida de 58,000 Has.




ING. VICTOR DE LA CRUZ SANTIAGO
CORDINADOR DE LA CAMPAÑA

COMITE ESTATAL DE SANIDAD VEGETAL DE COAHUILA
 CAMPAÑA NACIONAL CONTRA MOSCAS DE LA FRUTA FASE: ZONA LIBRE
 SUBCOMPONENTE SANIDAD VEGETAL, DEL PROGRAMA SANIDAD E INOCUIDAD AGROALIMENTARIA 2015
 Informe Físico - Financiero correspondiente al mes de Enero de 2015
 Junta Local de sanidad Vegetal de Arteaga Y Parras, Coahuila.

RGC-CMF-01


Acciones	Unidades Medida	FÍSICO							FINANCIERO									
		Programado Anual	En el mes		Al mes		% de avance acumulado	Programado Anual	Programado en el mes	Ejercido en el mes		Programado al mes	Ejercido al mes		% de avance al	% de avance acumulado		
			Programado	Realizado	Programado	Realizado				Total	Federal		Total	Federal				
Trampeo	Instaladas	571	458	458	458	458	100%	100%	\$ 1,105,971.89	\$ 68,218.00	\$ 60,414.93	\$ 60,414.93	\$ 68,218.00	\$ 60,414.93	\$ 60,414.93	88.56%	5.46%	
	Revisadas	27,777	2,290	2,288	2,290	2,288	99.91%	8%										
Capacitación	Cursos	4	0	0	0	0	0%	0%	\$ 29,160.61	\$ -	\$ -	\$ -		\$ -	\$ -	0.000%	0.00%	
Divulgación	Tripticos	2,000	0	0	0	0	0%	0%	\$ 15,000.00	\$ -	\$ -	\$ -		\$ -	\$ -	0%	0%	
Plan de Emergencia	Lts. De Mezcla	NC	0	0	NC	0	0%	0%										
	Kg. De Destruccion	NC	0	1,400	NC	1,400	100%	100%	\$ 108,390.00	\$ 9,033.00	\$ -	\$ -	\$ 9,033.00	\$ -	\$ -	0%	0.00%	
	Muestreo	NC	0	258	NC	258	100%	100%										
	Control Autocida	NC	0	0	NC	0	0%	0%										
Seguimiento y evaluacion	Supervisiones	30	1	3	1	3	100%	10.00%	\$ 482,468.70	\$ 21,640.00	\$ 8,897.11	\$ 8,897.11	\$ 21,640.00	\$ 8,897.11	\$ 8,897.11	41.11%	1.84%	
Administracion	Informes	12	1	1	1	1	100%	8.33%	\$ 204,470.80	\$ 15,181.00	\$ 11,404.66	\$ 11,404.66	\$ 15,181.00	\$ 11,404.66	\$ 11,404.66	75.12%	5.58%	
NOTA:									TOTAL	\$ 1,945,462.00	\$ 114,072.00	\$ 80,716.70	\$ 80,716.70	\$ 114,072.00	\$ 80,716.70	\$ 80,716.70	70.76%	4.15%

\$ 1,864,740.30

GERENTE GENERAL DEL CESAVECO

 ING. NOE DURÁN DE LA PEÑA

JEFE DE PROGRAMA
 SANIDAD AGROPECUARIA

 ING. RICARDO E. FRAUSTRO SILLER

REP. DEL GOBIERNO DEL ESTADO

 ING. HECTOR MARTINEZ ROBLEDO

INFORME MENSUAL DE ACTIVIDADES FISICAS Y FINANCIERAS
COMPONENTE DE SANIDADES DEL PROGRAMA DE PREVENCION Y MANEJO DE RIESGO 2015
COMITÉ ESTATAL DE SANIDAD VEGETAL DE COAHUILA
 INFORME FISICO FINANCIERO CORRESPONDIENTE AL MES DE ENERO DEL 2015
 JUNTA LOCAL DE SANIDAD VEGETAL DE PARRAS A.C.
 CAMPAÑA NACIONAL CONTRA MOSCAS DE LA FRUTA

RGC-CCMF-01

Accion	Unidad de Medida	FISICO			Programado Anual	Ejercido en el mes	FINANCIERO		Acumulado al mes Federal
		Programado	Realizado	Acumulado			Comprobacion de la Aportacion Federal		
TRAMPEO	Trampas Instaladas	60	60	60	\$ -	\$ 6,582.41	\$ 6,582.41	\$ 6,582.41	
	Trampas Revisadas	3,120	300	300					\$ -
SEGUIMIENTO	Supervisiones realizadas	6	0	0	\$ -	\$ -	\$ -	\$ -	
	Control de calidad	6	0	0					
ADMINISTRACION	Informes tecnicos	12	1	1	\$ -	\$ -	\$ -	\$ -	
	Informes financieros	12	1	1					
PLAN EMERGENTE									
Control Quimico	Lts. Mezcla	N/A	0	0					
Control Mecanico	Kg	N/A	915	915					
Muestreo	Kg	N/A	76.000	76.00					
TOTAL					\$ -	\$ 6,582.41	\$ 6,582.41	\$ 6,582.41	

ELABORO:

REVISO:

ING. ANTONIO C. MEDINA HERNANDEZ
 PROFESIONAL FITOSANITARIO

SR. SILVESTRE CONTRERAS ESTRADA
 PRESIDENTE DE LA JUNTA LOCAL

COMITÉ ESTATAL DE SANIDAD VEGETAL DE COAHUILA A.C



IMPACTO TÉCNICO FITOSANITARIO DE LAS CAMPAÑAS

Delegación de la SAGARPA en el Estado de: **COAHUILA**

Comité Estatal de Sanidad Vegetal de: **COAHUILA**

Campaña contra. **MOSCAS NATIVAS DE LA FRUTA**

Informe físico correspondiente al mes de **ENERO de 2015**

TRAMPEO.- Durante este mes se instalaron 458 trampas Mc-Phail, las cuales se revisan durante 5 semanas **01, 02, 03, 04 y 05** en intervalos de 7 días. Habiéndose revisado un total de **2,288** trampas en el mes de **ENERO**, se atienden **458** productores de manera directa, las acciones se realizan en las siguientes regiones, Norte (Acuña Guerrero), Carbonífera (Múzquiz-Sabinas), Centro (C. Ciénegas-Monclova), Lagunera de Coahuila (Torreón Sn. Pedro, Matamoros-Viesca) Sur-este (Arteaga, Saltillo, Ramos Arizpe, Gral. Cepeda, Parras. Coahuila, Con una superficie protegida de 38 MUNICIPIOS DEL ESTADO DE COAHUILA.

PLAN EMERGENTE.- Durante este mes no SE DETECTA ADULTOS DE MOSCAS DE LA FRUTA, en muestreo de frutos en la región de Parras no se detectan larvas, Se tienen instaladas de forma permanente **2,820** trampas cebo (MS1 1000, 400 MS2 Y 70 Matadoras).

IMPACTO.-

Hasta este Mes se han Realizado 3 supervisiones a las rutas de trampeo, Arteaga, Saltillo, General Cepeda. Por parte del coordinador de la campaña, **se anexa documentación comprobatoria**

ING. VICTOR DE LA CRUZ SANTIAGO
COORDINADOR DE LA CAMPAÑA