

COMITÉ ESTATAL DE SANIDAD VEGETAL DE COAHUILA
 TRAMPEO PREVENTIVO CONTRA MOSCAS EXOTICAS DE LA FRUTA FASE: ZONA LIBRE
 PROGRAMA DE SANIDAD E INOCUIDAD AGROALIMENTARIA 2018
 INFORME DE AVANCE FÍSICO-FINANCIERO MENSUAL
 Junta Local de sanidad Vegetal de Saltillo, Coahuila.

COMPONENTE (O SUBCOMPONENTE)	DEL INCENTIVO DE SANIDAD, SANIDAD
UNIDAD RESPONSABLE	DIRECCIÓN GENERAL DE SANIDAD VEGETAL
ENTIDAD FEDERATIVA	COAHUILA
ORGANISMO AUXILIAR	COMITÉ ESTATAL DE SANIDAD VEGETAL DE
PROGRAMA DE TRABAJO	TRAMPEO PREVENTIVO CONTRA MOSCAS EXOTICAS DE LA FRUTA
PRESUPUESTO LIBERADO POR FOFAE	INDICAR FECHA.-
MES DE INFORME	INFORME CORRESPONDIENTE AL MES DE ENERO DE 2018

ACTIVIDAD/ACCIÓN	UNIDAD DE MEDIDA	FÍSICO						FINANCIERO				OBSERVACIONES Y ACLARACIONES
		PROGRAMADO O ANUAL	EN EL MES		ACUMULADO AL MES			PROGRAMADO ANUAL FEDERAL	EJERCIDO EN EL MES Federal	ACUMULADO AL MES		
			PROGRAMADO	REALIZADO	PROGRAMADO	REALIZADO	% DE AVANCE			Federal	% DE AVANCE	
Trampeo (Jackson)	Instaladas	240	240	240	240	240	100.00%					
	Revisadas	5,760	480	480	480	480	8.33%					
Trampeo (Pherocom)	Instaladas	150	0	0	0	0	0.00%	\$ 866,750.00	\$ 34,310.74	\$34,310.74	3.96%	
	Revisadas	2,100	0	0	0	0	0.00%					
Cap y divulgacion	Cursos	1	0	0	0	0	0.00%	\$ 33,250.00	\$ -	\$ -	0.00%	
Seguimiento y evaluacion	Supervisiones	20	0	2	0	2	10.00%	\$ 100,000.00				
Administracion	Informes	12	1	1	1	1	100.00%	\$ -		\$ -		
								\$ 1,000,000.00	\$ 34,310.74	\$ 34,310.74	3.43%	
										\$ 965,689.26		

Presidente del CESAVECO

Sr. Sergio Flores de la Fuente

Gerente General del CESAVECO

Ing. Noe Duran de la Peña

Coodicnador de Proyecto

Ing. Victor de la Cruz Santiago

COMITÉ ESTATAL DE SANIDAD VEGETAL DE COAHUILA
 TRAMPEO PREVENTIVO CONTRA MOSCAS EXOTICAS DE LA FRUTA FASE: ZONA LIBRE
 PROGRAMA DE SANIDAD E INOCUIDAD AGROALIMENTARIA 2018
 INFORME DE AVANCE FÍSICO-FINANCIERO MENSUAL
 Junta Local de sanidad Vegetal de Saltillo, Coahuila.

COMPONENTE (O SUBCOMPONENTE)	DEL INCENTIVO DE SANIDAD, SANIDAD
UNIDAD RESPONSABLE	DIRECCIÓN GENERAL DE SANIDAD VEGETAL
ENTIDAD FEDERATIVA	COAHUILA
ORGANISMO AUXILIAR	COMITÉ ESTATAL DE SANIDAD VEGETAL DE
PROGRAMA DE TRABAJO	TRAMPEO PREVENTIVO CONTRA MOSCAS EXOTICAS DE LA FRUTA
PRESUPUESTO LIBERADO POR FOFAE	INDICAR FECHA.-
MES DE INFORME	INFORME CORRESPONDIENTE AL MES DE FEBRERO DE 2018

ACTIVIDAD/ACCIÓN	UNIDAD DE MEDIDA	FÍSICO						FINANCIERO				OBSERVACIONES Y ACLARACIONES	
		PROGRAMADO O ANUAL	EN EL MES		ACUMULADO AL MES			PROGRAMADO ANUAL FEDERAL	EJERCIDO EN EL MES Federal	ACUMULADO AL MES			
			PROGRAMADO	REALIZADO	PROGRAMADO	REALIZADO	% DE AVANCE			Federal	% DE AVANCE		
Trampeo (Jackson)	Instaladas	240	240	240	240	240	100.00%						
	Revisadas	5,760	480	480	960	960	16.67%						
Trampeo (Pherocom)	Instaladas	150	0	0	0	0	0.00%	\$ 866,750.00	\$ 38,135.86	\$ 72,446.60	8.36%		
	Revisadas	2,100	0	0	0	0	0.00%						
Cap y divulgacion	Cursos	1	0	0	0	0	0.00%	\$ 33,250.00	\$ -	\$ -	0.00%		
Seguimiento y evaluacion	Supervisiones	20	0	2	0	4	20.00%	\$ 100,000.00					
Administracion	Informes	12	1	1	2	2	16.67%	\$ -		\$ -			
								\$ 1,000,000.00	\$ 38,135.86	\$ 72,446.60	7.24%		
								\$ 927,553.40					

Presidente del CESAVECO

Sr. Sergio Flores de la Fuente

Gerente General del CESAVECO

Ing. Noe Durán de la Peña

Coodicnador de Prpyecto

Ing. Victor de la Cruz Santiago

COMITÉ ESTATAL DE SANIDAD VEGETAL DE COAHUILA
 TRAMPEO PREVENTIVO CONTRA MOSCAS EXOTICAS DE LA FRUTA FASE: ZONA LIBRE
 PROGRAMA DE SANIDAD E INOCUIDAD AGROALIMENTARIA 2018
 INFORME DE AVANCE FÍSICO-FINANCIERO MENSUAL
 Junta Local de sanidad Vegetal de Saltillo, Coahuila.

COMPONENTE (O SUBCOMPONENTE)	DEL INCENTIVO DE SANIDAD, SANIDAD
UNIDAD RESPONSABLE	DIRECCIÓN GENERAL DE SANIDAD VEGETAL
ENTIDAD FEDERATIVA	COAHUILA
ORGANISMO AUXILIAR	COMITÉ ESTATAL DE SANIDAD VEGETAL DE
PROGRAMA DE TRABAJO	TRAMPEO PREVENTIVO CONTRA MOSCAS EXOTICAS DE LA FRUTA
PRESUPUESTO LIBERADO POR FOFAE	INDICAR FECHA.-
MES DE INFORME	INFORME CORRESPONDIENTE AL MES DE MARZO DE 2018

ACTIVIDAD/ACCIÓN	UNIDAD DE MEDIDA	FÍSICO						FINANCIERO				OBSERVACIONES Y ACLARACIONES	
		PROGRAMADO O ANUAL	EN EL MES		ACUMULADO AL MES			PROGRAMADO ANUAL FEDERAL	EJERCIDO EN EL MES Federal	ACUMULADO AL MES			
			PROGRAMADO	REALIZADO	PROGRAMADO	REALIZADO	% DE AVANCE			Federal	% DE AVANCE		
Trampeo (Jackson)	Instaladas	240	240	240	240	240	100.00%						
	Revisadas	5,760	480	479	1,440	1,439	24.98%						
Trampeo (Pherocom)	Instaladas	150	0	0	0	0	0.00%	\$ 866,750.00	\$ 34,293.51	\$ 106,740.11	12.31%		
	Revisadas	2,100	0	0	0	0	0.00%						
Cap y divulgacion	Cursos	1	0	0	0	0	0.00%	\$ 33,250.00	\$ -	\$ -	0.00%		
Seguimiento y evaluacion	Supervisiones	20	0	2	0	6	30.00%	\$ 100,000.00					
Administracion	Informes	12	1	1	3	3	25.00%	\$ -		\$ -			
								\$ 1,000,000.00	\$ 34,293.51	\$ 106,740.11	10.67%		
										\$ 893,259.89			

Presidente del CESAVECO

Sr. Segio Flores de la Fuente

Gerente General del CESAVECO

Ing. Noe Durán de la Peña

Coodicnador de Proyecto

Ing. Victor de la Cruz Santiago

COMITÉ ESTATAL DE SANIDAD VEGETAL DE COAHUILA
 TRAMPEO PREVENTIVO CONTRA MOSCAS EXOTICAS DE LA FRUTA FASE: ZONA LIBRE
 PROGRAMA DE SANIDAD E INOCUIDAD AGROALIMENTARIA 2018
 INFORME DE AVANCE FÍSICO-FINANCIERO MENSUAL
 Junta Local de sanidad Vegetal de Saltillo, Coahuila.

COMPONENTE (O SUBCOMPONENTE)	DEL INCENTIVO DE SANIDAD, SANIDAD
UNIDAD RESPONSABLE	DIRECCIÓN GENERAL DE SANIDAD VEGETAL
ENTIDAD FEDERATIVA	COAHUILA
ORGANISMO AUXILIAR	COMITÉ ESTATAL DE SANIDAD VEGETAL DE
PROGRAMA DE TRABAJO	TRAMPEO PREVENTIVO CONTRA MOSCAS EXOTICAS DE LA FRUTA
PRESUPUESTO LIBERADO POR FOFAE	INDICAR FECHA.-
MES DE INFORME	INFORME CORRESPONDIENTE AL MES DE ABRIL DE 2018

ACTIVIDAD/ACCIÓN	UNIDAD DE MEDIDA	FÍSICO						FINANCIERO				OBSERVACIONES Y ACLARACIONES
		PROGRAMADO O ANUAL	EN EL MES		ACUMULADO AL MES			PROGRAMADO ANUAL FEDERAL	EJERCIDO EN EL MES Federal	ACUMULADO AL MES		
			PROGRAMADO	REALIZADO	PROGRAMADO	REALIZADO	% DE AVANCE			Federal	% DE AVANCE	
Trampeo (Jackson)	Instaladas	240	240	240	240	240	100.00%	\$ 866,750.00	\$ 35,930.61	\$ 142,670.72	16.46%	
	Revisadas	5,760	480	480	1,920	1,919	24.98%					
Trampeo (Pherocom)	Instaladas	150	150	150	150	150	100.00%	\$ 866,750.00	\$ 35,930.61	\$ 142,670.72	16.46%	
	Revisadas	2,100	300	300	300	300	14.29%					
Cap y divulgacion	Cursos	1	0	0	0	0	0.00%	\$ 33,250.00	\$ -	\$ -	0.00%	
Seguimiento y evaluacion	Supervisiones	20	2	2	2	8	30.00%	\$ 100,000.00				
Administracion	Informes	12	1	1	4	4	25.00%	\$ -		\$ -		
								\$ 1,000,000.00	\$ 35,930.61	\$ 142,670.72	14.27%	
								\$ 857,329.28				

Presidente del CESAVECO

Sr. Sergio Flores de la Fuente

Gerente General del CESAVECO

Ing. Noe Duran de la Peña

Coodicnador de Proyecto

Ing. Victor de la Cruz Santiago

COMITÉ ESTATAL DE SANIDAD VEGETAL DE COAHUILA
 TRAMPEO PREVENTIVO CONTRA MOSCAS EXOTICAS DE LA FRUTA FASE: ZONA LIBRE
 PROGRAMA DE SANIDAD E INOCUIDAD AGROALIMENTARIA 2018
 INFORME DE AVANCE FÍSICO-FINANCIERO MENSUAL
 Junta Local de sanidad Vegetal de Saltillo, Coahuila.

COMPONENTE (O SUBCOMPONENTE)	DEL INCENTIVO DE SANIDAD, SANIDAD
UNIDAD RESPONSABLE	DIRECCIÓN GENERAL DE SANIDAD VEGETAL
ENTIDAD FEDERATIVA	COAHUILA
ORGANISMO AUXILIAR	COMITÉ ESTATAL DE SANIDAD VEGETAL DE
PROGRAMA DE TRABAJO	TRAMPEO PREVENTIVO CONTRA MOSCAS EXOTICAS DE LA FRUTA
PRESUPUESTO LIBERADO POR FOFAE	INDICAR FECHA.-
MES DE INFORME	INFORME CORRESPONDIENTE AL MES DE MAYO DE 2018

ACTIVIDAD/ACCIÓN	UNIDAD DE MEDIDA	FÍSICO						FINANCIERO				OBSERVACIONES Y ACLARACIONES
		PROGRAMADO O ANUAL	EN EL MES		ACUMULADO AL MES			PROGRAMADO ANUAL FEDERAL	EJERCIDO EN EL MES Federal	ACUMULADO AL MES		
			PROGRAMADO	REALIZADO	PROGRAMADO	REALIZADO	% DE AVANCE			Federal	% DE AVANCE	
Trampeo (Jackson)	Instaladas	240	240	240	240	240	100.00%	\$ 866,750.00	\$ 27,250.45	\$ 169,921.17	19.60%	
	Revisadas	5,760	480	478	2,400	2,397	41.61%					
Trampeo (Pherocon)	Instaladas	150	150	150	150	150	100.00%	\$ 866,750.00	\$ 27,250.45	\$ 169,921.17	19.60%	
	Revisadas	2,100	300	300	600	600	28.57%					
Cap y divulgación	Cursos	1	0	0	0	1	0.00%	\$ 33,250.00	\$ 21,505.00	\$ 21,505.00	64.68%	
Seguimiento y evaluación	Supervisiones	20	2	6	4	14	70.00%	\$ 100,000.00				
Administración	Informes	12	1	1	5	5	41.67%	\$ -		\$ -		
								\$ 1,000,000.00	\$ 48,755.45	\$ 191,426.17	19.14%	
								\$ 808,573.83				

Presidente del CESAVECO

Sr. Sergio Flores de la Fuente

Gerente General del CESAVECO

Ing. Noe Durán de la Peña

Coodicnador de Proyecto

Ing. Victor de la Cruz Santiago

COMITÉ ESTATAL DE SANIDAD VEGETAL DE COAHUILA
TRAMPEO PREVENTIVO CONTRA MOSCAS EXOTICAS DE LA FRUTA FASE: ZONA LIBRE
PROGRAMA DE SANIDAD E INOCUIDAD AGROALIMENTARIA 2018
INFORME DE AVANCE FÍSICO-FINANCIERO MENSUAL
 Junta Local de sanidad Vegetal de Saltillo, Coahuila.

COMPONENTE (O SUBCOMPONENTE)	DEL INCENTIVO DE SANIDAD, SANIDAD
UNIDAD RESPONSABLE	DIRECCIÓN GENERAL DE SANIDAD VEGETAL
ENTIDAD FEDERATIVA	COAHUILA
ORGANISMO AUXILIAR	COMITÉ ESTATAL DE SANIDAD VEGETAL DE
PROGRAMA DE TRABAJO	TRAMPEO PREVENTIVO CONTRA MOSCAS EXOTICAS DE LA FRUTA
PRESUPUESTO LIBERADO POR FOFAE	INDICAR FECHA.-
MES DE INFORME	INFORME CORRESPONDIENTE AL MES DE JUNIO DE 2018

ACTIVIDAD/ACCIÓN	UNIDAD DE MEDIDA	FÍSICO						FINANCIERO				OBSERVACIONES Y ACLARACIONES
		PROGRAMADO O ANUAL	EN EL MES		ACUMULADO AL MES			PROGRAMADO ANUAL FEDERAL	EJERCIDO EN EL MES Federal	ACUMULADO AL MES		
			PROGRAMADO	REALIZADO	PROGRAMADO	REALIZADO	% DE AVANCE			Federal	% DE AVANCE	
Trampeo (Jackson)	Instaladas	240	240	240	240	240	100.00%	\$ 866,750.00	\$ 72,198.76	\$ 242,119.93	27.93%	
	Revisadas	5,760	480	478	2,880	2,875	41.61%					
Trampeo (Pheroacom)	Instaladas	150	150	150	150	150	100.00%	\$ 1,000,000.00	\$ -	\$ -		
	Revisadas	2,100	300	300	900	900	28.57%					
Cap y divulgación	Cursos	1	0	0	0	1	0.00%	\$ 33,250.00	\$ -	\$ 21,505.00	64.68%	
Seguimiento y evaluación	Supervisiones	20	2	3	6	17	70.00%	\$ 100,000.00				
Administración	Informes	12	1	1	6	6	41.67%	\$ -		\$ -		
								\$ 1,000,000.00	\$ 72,198.76	\$ 263,624.93	26.36%	
								\$ 736,375.07				

Presidente del CESAVECO

Sr. Sergio Flores de la Fuente

Gerente General del CESAVECO

Ing. Noé Durán de la Peña

Coodicnador de Proyecto

Ing. Victor de la Cruz Santiago

TRAMPEO PREVENTIVO CONTRA MOSCAS EXOTICAS DE LA FRUTA FASE: ZONA LIBRE
PROGRAMA DE SANIDAD E INOCUIDAD AGROALIMENTARIA 2018
INFORME DE AVANCE FÍSICO-FINANCIERO MENSUAL
Junta Local de sanidad Vegetal de Saltillo, Coahuila.

COMPONENTE (O SUBCOMPONENTE)	DEL INCENTIVO DE SANIDAD, SANIDAD
UNIDAD RESPONSABLE	DIRECCIÓN GENERAL DE SANIDAD VEGETAL
ENTIDAD FEDERATIVA	COAHUILA
ORGANISMO AUXILIAR	COMITÉ ESTATAL DE SANIDAD VEGETAL DE
PROGRAMA DE TRABAJO	TRAMPEO PREVENTIVO CONTRA MOSCAS EXOTICAS DE LA FRUTA
PRESUPUESTO LIBERADO POR FOFAE	INDICAR FECHA.-
MES DE INFORME	INFORME CORRESPONDIENTE AL MES DE JULIO DE 2018

ACTIVIDAD/ACCIÓN	UNIDAD DE MEDIDA	FÍSICO						FINANCIERO				OBSERVACIONES Y ACLARACIONES	
		PROGRAMADO O ANUAL	EN EL MES		ACUMULADO AL MES			PROGRAMADO ANUAL FEDERAL	EJERCIDO EN EL MES Federal	ACUMULADO AL MES			
			PROGRAMADO	REALIZADO	PROGRAMADO	REALIZADO	% DE AVANCE			Federal	% DE AVANCE		
Trampeo (Jackson)	Instaladas	240	240	240	240	240	100.00%						
	Revisadas	5,760	480	480	3,360	3,355	58.25%						
Trampeo (Pherocom)	Instaladas	150	150	150	150	150	100.00%	\$ 866,750.00	\$ 27,438.78	\$ 269,557.93	31.10%		
	Revisadas	2,100	300	300	1,200	1,200	57.14%						
Cap y divulgación	Cursos	1	0	0	0	1	100.00%	\$ 33,250.00	\$ -	\$ 21,505.00	64.68%		
Seguimiento y evaluación	Supervisiones	20	2	3	8	20	100.00%	\$ 100,000.00					
Administración	Informes	12	1	1	7	7	58.33%	\$ -		\$ -			
								\$ 1,000,000.00	\$ 27,438.78	\$ 291,062.93	29.11%		
												\$ 708,937.07	

Presidente del CESAVECO

Sr. Sergio Flores de la Fuente

Gerente General del CESAVECO

Ing. Noe Duran de la Peña

Coodinador de Proyecto


Ing. Victor de la Cruz Santiago

TRAMPEO PREVENTIVO CONTRA MOSCAS EXOTICAS DE LA FRUTA FASE: ZONA LIBRE
PROGRAMA DE SANIDAD E INOCUIDAD AGROALIMENTARIA 2018
INFORME DE AVANCE FÍSICO-FINANCIERO MENSUAL
 Junta Local de sanidad Vegetal de Saltillo, Coahuila.

COMPONENTE (O SUBCOMPONENTE)	DEL INCENTIVO DE SANIDAD, SANIDAD
UNIDAD RESPONSABLE	DIRECCIÓN GENERAL DE SANIDAD VEGETAL
ENTIDAD FEDERATIVA	COAHUILA
ORGANISMO AUXILIAR	COMITÉ ESTATAL DE SANIDAD VEGETAL DE COAHUILA
PROGRAMA DE TRABAJO	TRAMPEO PREVENTIVO CONTRA MOSCAS EXOTICAS DE LA FRUTA
PRESUPUESTO LIBERADO POR FOFAE	INDICAR FECHA.-
MES DE INFORME	INFORME CORRESPONDIENTE AL MES DE AGOSTO DE 2018

ACTIVIDAD/ACCIÓN	UNIDAD DE MEDIDA	FÍSICO						FINANCIERO				OBSERVACIONES Y ACLARACIONES
		PROGRAMADO O ANUAL	EN EL MES		ACUMULADO AL MES			PROGRAMADO ANUAL FEDERAL	EJERCIDO EN EL MES Federal	ACUMULADO AL MES		
			PROGRAMADO	REALIZADO	PROGRAMADO	REALIZADO	% DE AVANCE			Federal	% DE AVANCE	
Trampeo (Jackson)	Instaladas	240	240	240	240	240	100.00%					
	Revisadas	5,760	480	479	3,840	3,834	66.56%					
Trampeo (Pherocom)	Instaladas	150	150	150	150	150	100.00%	\$ 866,750.00	\$ 27,438.78	\$ 298,939.41	34.49%	
	Revisadas	2,100	300	300	1,500	1,500	71.43%					
Cap y divulgación	Cursos	1	0	0	0	1	100.00%	\$ 33,250.00	\$ -	\$ 21,505.00	64.68%	
Seguimiento y evaluación	Supervisiones	20	3	2	11	22	115.79%	\$ 100,000.00				
Administración	Informes	12	1	1	8	8	66.67%	\$ -		\$ -		
								\$ 1,000,000.00	\$ 27,438.78	\$ 320,444.41	29.11%	
								\$ 679,555.59				

Presidente del CESAVECO



Sr. Sergio Flores de la Fuente

Gerente General del CESAVECO



Ing. Noe Duran de la Peña

Coodicnador de Proyecto



Ing. Victor de la Cruz Santiago

TRAMPEO PREVENTIVO CONTRA MOSCAS EXOTICAS DE LA FRUTA FASE: ZONA LIBRE
PROGRAMA DE SANIDAD E INOCUIDAD AGROALIMENTARIA 2018
INFORME DE AVANCE FÍSICO-FINANCIERO MENSUAL
Junta Local de sanidad Vegetal de Saltillo, Coahuila.

COMPONENTE (O SUBCOMPONENTE)	DEL INCENTIVO DE SANIDAD, SANIDAD
UNIDAD RESPONSABLE	DIRECCIÓN GENERAL DE SANIDAD VEGETAL
ENTIDAD FEDERATIVA	COAHUILA
ORGANISMO AUXILIAR	COMITÉ ESTATAL DE SANIDAD VEGETAL DE COAHUILA
PROGRAMA DE TRABAJO	TRAMPEO PREVENTIVO CONTRA MOSCAS EXOTICAS DE LA FRUTA
PRESUPUESTO LIBERADO POR FOFAE	INDICAR FECHA.-
MES DE INFORME	INFORME CORRESPONDIENTE AL MES DE SEPTIEMBRE DE 2018

ACTIVIDAD/ACCIÓN	UNIDAD DE MEDIDA	FÍSICO						FINANCIERO				OBSERVACIONES Y ACLARACIONES
		PROGRAMADO O ANUAL	EN EL MES		ACUMULADO AL MES			PROGRAMADO ANUAL FEDERAL	EJERCIDO EN EL MES Federal	ACUMULADO AL MES		
			PROGRAMADO	REALIZADO	PROGRAMADO	REALIZADO	% DE AVANCE			Federal	% DE AVANCE	
Trampeo (Jackson)	Instaladas	240	240	240	240	240	100.00%	\$ 866,750.00	\$ 33,973.14	\$ 332,912.55	38.41%	
	Revisadas	5,760	480	480	4,320	4,314	74.90%					
Trampeo (Pheroacom)	Instaladas	150	150	150	150	150	100.00%	\$ 100,000.00				
	Revisadas	2,100	300	300	1,800	1,800	85.71%					
Cap y divulgación	Cursos	1	1	0	1	1	50.00%	\$ 33,250.00	\$ -	\$ 21,505.00	64.68%	
Seguimiento y evaluación	Supervisiones	20	3	2	14	24	120.00%					
Administración	Informes	12	1	1	9	9	75.00%	\$ -		\$ -		
								\$ 1,000,000.00	\$ 33,973.14	\$ 354,417.55	35.44%	
								\$ 645,582.45				

Presidente del CESAVECO

Sr. Sergio Flores de la Fuente

Gerente General del CESAVECO

Ing. Noé Durán de la Peña

Coodinador de Proyecto

Ing. Victor de la Cruz Santiago

TRAMPEO PREVENTIVO CONTRA MOSCAS EXOTICAS DE LA FRUTA FASE: ZONA LIBRE
PROGRAMA DE SANIDAD E INOCUIDAD AGROALIMENTARIA 2018
INFORME DE AVANCE FÍSICO-FINANCIERO MENSUAL
Junta Local de sanidad Vegetal de Saltillo, Coahuila.

COMPONENTE (O SUBCOMPONENTE)	DEL INCENTIVO DE SANIDAD, SANIDAD
UNIDAD RESPONSABLE	DIRECCIÓN GENERAL DE SANIDAD VEGETAL
ENTIDAD FEDERATIVA	COAHUILA
ORGANISMO AUXILIAR	COMITÉ ESTATAL DE SANIDAD VEGETAL DE COAHUILA
PROGRAMA DE TRABAJO	TRAMPEO PREVENTIVO CONTRA MOSCAS EXOTICAS DE LA FRUTA
PRESUPUESTO LIBERADO POR FOFAE	INDICAR FECHA.-
MES DE INFORME	INFORME CORRESPONDIENTE AL MES DE OCTUBRE DE 2018

ACTIVIDAD/ACCIÓN	UNIDAD DE MEDIDA	FÍSICO						FINANCIERO				OBSERVACIONES Y ACLARACIONES
		PROGRAMADO O ANUAL	EN EL MES		ACUMULADO AL MES			PROGRAMADO ANUAL FEDERAL	EJERCIDO EN EL MES Federal	ACUMULADO AL MES		
			PROGRAMADO	REALIZADO	PROGRAMADO	REALIZADO	% DE AVANCE			Federal	% DE AVANCE	
Trampeo (Jackson)	Instaladas	240	240	240	240	240	100.00%	\$ 866,750.00	\$ 225,017.71	\$ 557,930.26	64.37%	
	Revisadas	5,760	480	479	4,800	4,793	83.21%					
Trampeo (Pherocom)	Instaladas	150	150	150	150	150	100.00%	\$ 866,750.00	\$ 225,017.71	\$ 557,930.26	64.37%	
	Revisadas	2,100	300	300	2,100	2,100	100.00%					
Cap y divulgación	Cursos	1	1	0	2	1	50.00%	\$ 33,250.00	\$ -	\$ 21,505.00	64.68%	
Seguimiento y evaluación	Supervisiones	20	3	6	17	30	150.00%	\$ 100,000.00				
Administración	Informes	12	1	1	10	10	83.33%	\$ -		\$ -		
								\$ 1,000,000.00	\$ 225,017.71	\$ 579,435.26	57.94%	
								\$ 420,564.74				

Presidente del CESAVECO




Sr. Sergio Flores de la Fuente

Gerente General del CESAVECO



Ing. Noé Durán de la Peña

Coodicnador de Proyecto



Ing. Victor de la Cruz Santiago

TRAMPEO PREVENTIVO CONTRA MOSCAS EXOTICAS DE LA FRUTA FASE: ZONA LIBRE
PROGRAMA DE SANIDAD E INOCUIDAD AGROALIMENTARIA 2018
INFORME DE AVANCE FÍSICO-FINANCIERO MENSUAL
 Junta Local de sanidad Vegetal de Saltillo, Coahuila.

COMPONENTE (O SUBCOMPONENTE)	DEL INCENTIVO DE SANIDAD, SANIDAD
UNIDAD RESPONSABLE	DIRECCIÓN GENERAL DE SANIDAD VEGETAL
ENTIDAD FEDERATIVA	COAHUILA
ORGANISMO AUXILIAR	COMITÉ ESTATAL DE SANIDAD VEGETAL DE COAHUILA
PROGRAMA DE TRABAJO	TRAMPEO PREVENTIVO CONTRA MOSCAS EXOTICAS DE LA FRUTA
PRESUPUESTO LIBERADO POR FOFAE	INDICAR FECHA.-
MES DE INFORME	INFORME CORRESPONDIENTE AL MES DE NOVIEMBRE DE 2018

ACTIVIDAD/ACCIÓN	UNIDAD DE MEDIDA	FÍSICO						FINANCIERO				OBSERVACIONES Y ACLARACIONES
		PROGRAMADO O ANUAL	EN EL MES		ACUMULADO AL MES			PROGRAMADO ANUAL FEDERAL	EJERCIDO EN EL MES Federal	ACUMULADO AL MES		
			PROGRAMADO	REALIZADO	PROGRAMADO	REALIZADO	% DE AVANCE			Federal	% DE AVANCE	
Trampeo (Jackson)	Instaladas	240	240	240	240	240	100.00%	\$ 887,623.38	\$ 27,777.77	\$ 585,708.03	67.58%	
	Revisadas	5,760	480	479	5,280	5,272	91.53%					
Trampeo (Pherocom)	Instaladas	150	0	0	150	150	100.00%	\$ 887,623.38	\$ 27,777.77	\$ 585,708.03	67.58%	
	Revisadas	2,100	0	0	2,100	2,100	100.00%					
Cap y divulgación	Cursos	1	0	0	1	1	100.00%	\$ 33,250.00	\$ -	\$ 21,505.00	64.68%	
Seguimiento y evaluación	Supervisiones	20	2	6	19	36	180.00%	\$ 30,000.00	\$ 9,561.62	\$ 9,561.62	6.46%	
Administración	Informes	12	1	1	11	11	91.67%	\$ -	\$ -	\$ -		
								\$ 950,873.38	\$ 37,339.39	\$ 616,774.65	61.68%	
								\$ 334,098.73				

Presidente del CESAVECO

Sr. Segio Flores de la Fuente

Gerente General del CESAVECO

Ing. Noé Durán de la Peña

Coodicnador de Proyecto

Ing. Victor de la Cruz Santiago

TRAMPEO PREVENTIVO CONTRA MOSCAS EXOTICAS DE LA FRUTA FASE: ZONA LIBRE
PROGRAMA DE SANIDAD E INOCUIDAD AGROALIMENTARIA 2018
INFORME DE AVANCE FÍSICO-FINANCIERO MENSUAL
Junta Local de sanidad Vegetal de Saltillo, Coahuila.

COMPONENTE (O SUBCOMPONENTE)	DEL INCENTIVO DE SANIDAD, SANIDAD
UNIDAD RESPONSABLE	DIRECCIÓN GENERAL DE SANIDAD VEGETAL
ENTIDAD FEDERATIVA	COAHUILA
ORGANISMO AUXILIAR	COMITÉ ESTATAL DE SANIDAD VEGETAL DE COAHUILA
PROGRAMA DE TRABAJO	TRAMPEO PREVENTIVO CONTRA MOSCAS EXOTICAS DE LA FRUTA
PRESUPUESTO LIBERADO POR FOFAE	INDICAR FECHA.-
MES DE INFORME	INFORME CORRESPONDIENTE AL MES DE DICIEMBRE DE 2018

ACTIVIDAD/ACCIÓN	UNIDAD DE MEDIDA	FÍSICO						FINANCIERO				OBSERVACIONES Y ACLARACIONES
		PROGRAMADO ANUAL	EN EL MES		ACUMULADO AL MES			PROGRAMADO ANUAL FEDERAL	EJERCIDO EN EL MES Federal	ACUMULADO AL MES		
			PROGRAMADO	REALIZADO	PROGRAMADO	REALIZADO	% DE AVANCE			Federal	% DE AVANCE	
Trampeo (Jackson)	Instaladas	240	240	240	240	240	100.00%	\$ 887,623.38	\$ 301,915.35	\$ 887,623.38	67.58%	
	Revisadas	5,760	480	474	5,760	5,746	99.76%					
Trampeo (Pheroacom)	Instaladas	150	0	0	150	150	100.00%	\$ 887,623.38	\$ 301,915.35	\$ 887,623.38	67.58%	
	Revisadas	2,100	0	0	2,100	2,100	100.00%					
Cap y divulgacion	Cursos	1	0	0	1	1	100.00%	\$ 33,250.00	\$ 11,745.00	\$ 33,250.00	64.68%	
Seguimiento y evaluacion	Supervisiones	20	1	2	20	38	190.00%	\$ 30,000.00	\$ 20,438.38	\$ 30,000.00	6.46%	
Administracion	Informes	12	1	1	12	12	100.00%	\$ -	\$ -	\$ -	-	
								\$ 950,873.38	\$ 334,098.73	\$ 950,873.38	61.68%	

Presidente del CESAVECO

Sr. Segio Flores de la Fuente

Gerente General del CESAVECO

Ing. Noe Duran de la Peña

Coodicnador de Proyecto

Ing. Victor de la Cruz Santiago

COMITÉ ESTATAL DE SANIDAD VEGETAL DE COAHUILA
CAMPAÑA NACIONAL CONTRA MOSCAS DE LA FRUTA FASE: ZONA LIBRE
PROGRAMA DE SANIDAD E INOCUIDAD AGROALIMENTARIA 2018
INFORME DE AVANCE FÍSICO-FINANCIERO MENSUAL
 Junta Local de sanidad Vegetal de Arteaga Y Parras, Coahuila.

COMPONENTE (O SUBCOMPONENTE)	DEL INCENTIVO DE SANIDAD, SANIDAD VEGETAL
UNIDAD RESPONSABLE	DIRECCIÓN GENERAL DE SANIDAD VEGETAL
ENTIDAD FEDERATIVA	COAHUILA
ORGANISMO AUXILIAR	COMITÉ ESTATAL DE SANIDAD VEGETAL DE COAHUILA
PROGRAMA DE TRABAJO	CAMPAÑA MOSCAS DE LA FRUTA
PRESUPUESTO LIBERADO POR FOFAE	INDICAR FECHA.-
MES DE INFORME	INFORME CORRESPONDIENTE AL MES DE ENERO DE 2018

ACTIVIDAD/ACCIÓN	UNIDAD DE MEDIDA	FÍSICO						FINANCIERO				OBSERVACIONES Y ACLARACIONES	
		PROGRAMADO ANUAL	EN EL MES		ACUMULADO AL MES			PROGRAMADO ANUAL	EJERCIDO EN EL MES	ACUMULADO AL MES			
			PROGRAMADO	REALIZADO	PROGRAMADO	REALIZADO	% DE AVANCE			FEDERAL	Federal		Federal
Trampeo	Instaladas	571	458	458	458	80.210%							
	Revisadas	27,319	2,290	2,286	2,290	8.36%	\$ 891,303.30	\$ 55,597.17	\$ 55,597.17		6.24%		
Capacitación	Cursos	1	0	0	0	0%	\$ -	\$ -	\$ -		0.00%		
	Lts. De Mezcla	NC	0	0	0	0%							
Plan de Emergencia	Kg. De Destruccion	NC	0	662	0	100%							
	Muestreo en Kg	600	0	448	0	74.7%	\$ 44,320.00	\$ -	\$ -		0.00%		
	Control Autocida	NC	0	0	0	0%							
Seguimiento y evaluacion	Supervisiones	30	1	2	1	6.66%	\$ 460,501.70	\$ 6,648.65	\$ 6,648.65		1.44%		
Administracion	Informes	12	1	1	1	8.33%	\$ 203,892.00	\$ 6,276.32	\$ 6,276.32		3.078%		
							\$ 1,600,017.00	\$ 68,522.14	\$ 68,522.14		4.2826%		
									\$ 1,531,494.86				

Presidente del CESAVECO

Gerente General del CESAVECO

Coodicnador de Proyecto


 Sr. Sergio Flores de la Fuente


 Ing. Noe Durán de la Peña


 Ing. Victor de la Cruz Santiago

COMITÉ ESTATAL DE SANIDAD VEGETAL DE COAHUILA
CAMPAÑA NACIONAL CONTRA MOSCAS DE LA FRUTA FASE: ZONA LIBRE
PROGRAMA DE SANIDAD E INOCUIDAD AGROALIMENTARIA 2018
INFORME DE AVANCE FÍSICO-FINANCIERO MENSUAL
Junta Local de sanidad Vegetal de Arteaga Y Parras, Coahuila.

COMPONENTE (O SUBCOMPONENTE)	DEL INCENTIVO DE SANIDAD, SANIDAD VEGETAL
UNIDAD RESPONSABLE	DIRECCIÓN GENERAL DE SANIDAD VEGETAL
ENTIDAD FEDERATIVA	COAHUILA
ORGANISMO AUXILIAR	COMITÉ ESTATAL DE SANIDAD VEGETAL DE COAHUILA
PROGRAMA DE TRABAJO	CAMPAÑA MOSCAS DE LA FRUTA
PRESUPUESTO LIBERADO POR FOFAE	INDICAR FECHA.-
MES DE INFORME	INFORME CORRESPONDIENTE AL MES DE FEBRERO DE 2018

ACTIVIDAD/ACCIÓN	UNIDAD DE MEDIDA	FÍSICO						FINANCIERO				OBSERVACIONES Y ACLARACIONES
		PROGRAMADO ANUAL	EN EL MES		ACUMULADO AL MES			PROGRAMADO ANUAL	EJERCIDO EN EL MES	ACUMULADO AL MES		
			PROGRAMADO	REALIZADO	PROGRAMADO	REALIZADO	% DE AVANCE			FEDERAL	Federal	
Trampeo	Instaladas	571	458	458	458	458	80.210%	\$ 891,303.30	\$ 43,416.32	\$ 99,013.49	11.11%	
	Revisadas	27,319	1,832	1,827	4,122	4,113	15.06%					
Capacitación	Cursos	1	0	0	0	0	0%	\$ -	\$ -	\$ -	0.00%	
	Lts. De Mezcla	NC	0	0	0	0	0%					
Plan de Emergencia	Kg. De Destruccion	NC	0	446	0	1,108	100%	\$ 44,320.00	\$ -	\$ -	0.00%	
	Muestreo en Kg	600	0	243	0	691	115.2%					
	Control Autocida	NC	0	0	0	0	0%					
Seguimiento y evaluacion	Supervisiones	30	2	2	3	4	13.33%	\$ 460,501.70	\$ 27,593.82	\$ 34,242.47	7.44%	
Administracion	Informes	12	1	1	2	2	16.67%	\$ 203,892.00	\$ 8,023.50	\$ 14,299.82	7.013%	
								\$ 1,600,017.00	\$ 79,033.64	\$ 147,555.78	9.2221%	
								\$ 1,452,461.22				

Presidente del CESAVECO



Sr. Sergio Flores de la Fuente

Gerente General del CESAVECO



Ing. Noe Durán de la Peña

Coodicnador de Proyecto



Ing. Victor de la Cruz Santiago

COMITÉ ESTATAL DE SANIDAD VEGETAL DE COAHUILA
CAMPAÑA NACIONAL CONTRA MOSCAS DE LA FRUTA FASE: ZONA LIBRE
PROGRAMA DE SANIDAD E INOCUIDAD AGROALIMENTARIA 2018
INFORME DE AVANCE FÍSICO-FINANCIERO MENSUAL
Junta Local de sanidad Vegetal de Arteaga Y Parras, Coahuila.

COMPONENTE (O SUBCOMPONENTE)	DEL INCENTIVO DE SANIDAD, SANIDAD VEGETAL
UNIDAD RESPONSABLE	DIRECCIÓN GENERAL DE SANIDAD VEGETAL
ENTIDAD FEDERATIVA	COAHUILA
ORGANISMO AUXILIAR	COMITÉ ESTATAL DE SANIDAD VEGETAL DE COAHUILA
PROGRAMA DE TRABAJO	CAMPAÑA MOSCAS DE LA FRUTA
PRESUPUESTO LIBERADO POR FOFAE	INDICAR FECHA.-
MES DE INFORME	INFORME CORRESPONDIENTE AL MES DE MARZO DE 2018

ACTIVIDAD/ACCIÓN	UNIDAD DE MEDIDA	FÍSICO						FINANCIERO				OBSERVACIONES Y ACLARACIONES	
		PROGRAMADO ANUAL	EN EL MES		ACUMULADO AL MES			PROGRAMADO ANUAL	EJERCIDO EN EL MES	ACUMULADO AL MES			
			PROGRAMADO	REALIZADO	PROGRAMADO	REALIZADO	% DE AVANCE			FEDERAL	Federal		Federal
Trampeo	Instaladas	571	458	458	458	458	80.210%						
	Revisadas	27,319	1,832	1,827	5,954	5,940	21.74%	\$ 891,303.30	\$ 37,111.84	\$ 136,125.33	15.27%		
Capacitación	Cursos	1	0	0	0	0	0%	\$ -	\$ -	\$ -	0.00%		
Plan de Emergencia	Lts. De Mezcla	NC	0	0	0	0	0%						
	Kg. De Destruccion	NC	0	392	0	1,500	100%						
	Muestreo en Kg	600	0	123	0	814	115.2%	\$ 44,320.00	\$ -	\$ -	0.00%		
	Control Autocida	NC	0	0	0	0	0%						
Seguimiento y evaluacion	Supervisiones	30	3	3	6	7	23.33%	\$ 460,501.70	\$ 12,996.31	\$ 47,238.78	10.26%		
Administracion	Informes	12	1	1	3	3	25.00%	\$ 203,892.00	\$ 8,192.78	\$ 22,492.60	11.032%		
								\$ 1,600,017.00	\$ 58,300.93	\$ 205,856.71	12.8659%		
								\$ 1,394,160.29					

Presidente del CESAVECO

Gerente General del CESAVECO

Coodinadr de Proyecto

Sr. Sergio Flores de la Fuente

Ing. Noe Duran de la Peña

Ing. Victor de la Cruz Santiago

COMITÉ ESTATAL DE SANIDAD VEGETAL DE COAHUILA
CAMPANA NACIONAL CONTRA MOSCAS DE LA FRUTA FASE: ZONA LIBRE
PROGRAMA DE SANIDAD E INOCUIDAD AGROALIMENTARIA 2018
INFORME DE AVANCE FISICO-FINANCIERO MENSUAL
 Junta Local de sanidad Vegetal de Arteaga Y Parras, Coahuila.

COMPONENTE (O SUBCOMPONENTE)	DEL INCENTIVO DE SANIDAD, SANIDAD VEGETAL
UNIDAD RESPONSABLE	DIRECCIÓN GENERAL DE SANIDAD VEGETAL
ENTIDAD FEDERATIVA	COAHUILA
ORGANISMO AUXILIAR	COMITÉ ESTATAL DE SANIDAD VEGETAL DE COAHUILA
PROGRAMA DE TRABAJO	CAMPAÑA MOSCAS DE LA FRUTA
PRESUPUESTO LIBERADO POR FOFAE	INDICAR FECHA.-
MES DE INFORME	INFORME CORRESPONDIENTE AL MES DE ABRIL DE 2018


ACTIVIDAD/ACCIÓN	UNIDAD DE MEDIDA	FISICO						FINANCIERO				OBSERVACIONES Y ACLARACIONES
		PROGRAMADO ANUAL	EN EL MES		ACUMULADO AL MES			PROGRAMADO ANUAL	EJERCIDO EN EL MES	ACUMULADO AL MES		
			PROGRAMADO	REALIZADO	PROGRAMADO	REALIZADO	% DE AVANCE			FEDERAL	Federal	
Trampeo	Instaladas	571	571	571	571	571	100.000%	\$ 891,303.30	\$ 48,150.38	\$ 184,275.71	20.67%	
	Revisadas	27,319	2,284	2,283	8,238	8,223	30.10%					
Capacitación	Cursos	1	0	0	0	0	0%	\$ -	\$ -	\$ -	0.00%	
	Lts. De Mezcla	NC	0	0	0	0	0%					
Plan de Emergencia	Kg. De Destruccion	NC	0	565	0	2,065	100%	\$ 44,320.00	\$ -	\$ -	0.00%	
	Muestreo en Kg	600	20	181	20	995	165.8%					
	Control Autocida	NC	0	0	0	0	0%					
Seguimiento y evaluacion	Supervisiones	30	6	2	12	9	30.00%	\$ 460,501.70	\$ 28,770.22	\$ 76,009.00	16.51%	
Administracion	Informes	12	1	1	4	4	33.33%	\$ 203,892.00	\$ 19,252.34	\$ 41,744.94	20.474%	
								\$ 1,600,017.00	\$ 96,172.94	\$ 302,029.65	18.8767%	
								\$ 1,297,987.35				


Presidente del CESAVECO

Gerente General del CESAVECO

Coodicnador de Proyecto


Sr. Sergio Flores de la Fuente


Ing. Noe Duran de la Peña


Ing. Victor de la Cruz Santiago

COMITÉ ESTATAL DE SANIDAD VEGETAL DE COAHUILA
CAMPAÑA NACIONAL CONTRA MOSCAS DE LA FRUTA FASE: ZONA LIBRE
PROGRAMA DE SANIDAD E INOCUIDAD AGROALIMENTARIA 2018
INFORME DE AVANCE FÍSICO-FINANCIERO MENSUAL
Junta Local de sanidad Vegetal de Arteaga Y Parras, Coahuila.

COMPONENTE (O SUBCOMPONENTE)	DEL INCENTIVO DE SANIDAD, SANIDAD VEGETAL
UNIDAD RESPONSABLE	DIRECCIÓN GENERAL DE SANIDAD VEGETAL
ENTIDAD FEDERATIVA	COAHUILA
ORGANISMO AUXILIAR	COMITÉ ESTATAL DE SANIDAD VEGETAL DE COAHUILA
PROGRAMA DE TRABAJO	CAMPAÑA MOSCAS DE LA FRUTA
PRESUPUESTO LIBERADO POR FOFAE	INDICAR FECHA.-
MES DE INFORME	INFORME CORRESPONDIENTE AL MES DE MAYO DE 2018


ACTIVIDAD/ACCIÓN	UNIDAD DE MEDIDA	FÍSICO						FINANCIERO				OBSERVACIONES Y ACLARACIONES
		PROGRAMADO ANUAL	EN EL MES		ACUMULADO AL MES			PROGRAMADO ANUAL FEDERAL	EJERCIDO EN EL MES Federal	ACUMULADO AL MES		
			PROGRAMADO	REALIZADO	PROGRAMADO	REALIZADO	% DE AVANCE			Federal	% DE AVANCE	
Trampeo	Instaladas	571	571	571	571	571	100.000%	\$ 891,303.30	\$ 40,037.08	\$ 224,312.79	25.17%	
	Revisadas	27,319	2,855	2,848	11,093	11,071	40.52%					
Capacitación	Cursos	1	0	0	0	0	0%	\$ -	\$ -	\$ -	0.00%	
	Lts. De Mezcla	NC	0	0	0	0	0%					
Plan de Emergencia	Kg. De Destrucción	NC	100	807	100	2,872	100%	\$ 44,320.00	\$ -	\$ -	0.00%	
	Muestreo en Kg	600	25	272	45	1,267	211.2%					
	Control Autocida	NC	0	0	0	0	0%					
Seguimiento y evaluación	Supervisiones	30	3	3	15	15	50.00%	\$ 460,501.70	\$ 47,087.17	\$ 123,096.17	26.73%	
Administración	Informes	12	1	1	5	5	41.67%	\$ 203,892.00	\$ 61,643.35	\$ 103,388.29	50.707%	
								\$ 1,600,017.00	\$ 148,767.60	\$ 450,797.25	28.1745%	
								\$ 1,149,219.75				


Presidente del CESAVECO

Gerente General del CESAVECO

Coodicnador de Proyecto


 Sr. Sergio Flores de la Fuente


 Ing. Noe Duran de la Peña


 Ing. Victor de la Cruz Santiago

COMITE ESTATAL DE SANIDAD VEGETAL DE COAHUILA
CAMPAÑA NACIONAL CONTRA MOSCAS DE LA FRUTA FASE: ZONA LIBRE
PROGRAMA DE SANIDAD E INOCUIDAD AGROALIMENTARIA 2018
INFORME DE AVANCE FÍSICO-FINANCIERO MENSUAL
 Junta Local de sanidad Vegetal de Arteaga Y Parras, Coahuila.

COMPONENTE (O SUBCOMPONENTE)	DEL INCENTIVO DE SANIDAD, SANIDAD VEGETAL
UNIDAD RESPONSABLE	DIRECCIÓN GENERAL DE SANIDAD VEGETAL
ENTIDAD FEDERATIVA	COAHUILA
ORGANISMO AUXILIAR	COMITÉ ESTATAL DE SANIDAD VEGETAL DE COAHUILA
PROGRAMA DE TRABAJO	CAMPAÑA MOSCAS DE LA FRUTA
PRESUPUESTO LIBERADO POR FOFAE	INDICAR FECHA.-
MES DE INFORME	INFORME CORRESPONDIENTE AL MES DE JUNIO DE 2018

ACTIVIDAD/ACCIÓN	UNIDAD DE MEDIDA	PROGRAMADO ANUAL	FÍSICO					FINANCIERO				OBSERVACIONES Y ACLARACIONES
			EN EL MES		ACUMULADO AL MES			PROGRAMADO ANUAL	EJERCIDO EN EL MES	ACUMULADO AL MES		
			PROGRAMADO	REALIZADO	PROGRAMADO	REALIZADO	% DE AVANCE	FEDERAL	Federal	Federal	% DE AVANCE	
Trampeo	Instaladas	571	571	571	571	571	100.000%	\$ 891,303.30	\$ 130,729.73	\$ 355,042.52	39.83%	
	Revisadas	27,319	2,284	2,280	13,377	13,351	48.87%					
Capacitación	Cursos	1	0	0	0	0	0%	\$ -	\$ -	\$ -	0.00%	
	Lts. De Mezcla	NC	0	0	0	0	0%					
Plan de Emergencia	Kg. De Destruccion	NC	0	595	100	3,467	100%	\$ 44,320.00	\$ -	\$ -	0.00%	
	Muestreo en Kg	600	30	210	75	1,477	246.2%					
	Control Autocida	NC	0	0	0	0	0%					
Seguimiento y evaluacion	Supervisiones	30	2	3	17	18	60.00%	\$ 460,501.70	\$ 53,135.60	\$ 176,231.77	38.27%	
Administracion	Informes	12	1	1	6	6	50.00%	\$ 203,892.00	\$ 15,534.68	\$ 118,922.97	58.326%	
								\$ 1,600,017.00	\$ 199,400.01	\$ 650,197.26	40.6369%	
								\$ 949,819.74				

Presidente del CESAVECO


 Sr. Sergio Flores de la Fuente

Gerente General del CESAVECO


 Ing. Noe Duran de la Peña

Coodicnador de Proyecto


 Ing. Víctor de la Cruz Santiago

COMITÉ ESTATAL DE SANIDAD VEGETAL DE COAHUILA
CAMPAÑA NACIONAL CONTRA MOSCAS DE LA FRUTA FASE: ZONA LIBRE
PROGRAMA DE SANIDAD E INOCUIDAD AGROALIMENTARIA 2018
INFORME DE AVANCE FÍSICO-FINANCIERO MENSUAL
 Junta Local de sanidad Vegetal de Arteaga Y Parras, Coahuila.

COMPONENTE (O SUBCOMPONENTE)	DEL INCENTIVO DE SANIDAD, SANIDAD VEGETAL
UNIDAD RESPONSABLE	DIRECCIÓN GENERAL DE SANIDAD VEGETAL
ENTIDAD FEDERATIVA	COAHUILA
ORGANISMO AUXILIAR	COMITÉ ESTATAL DE SANIDAD VEGETAL DE COAHUILA
PROGRAMA DE TRABAJO	CAMPAÑA MOSCAS DE LA FRUTA
PRESUPUESTO LIBERADO POR FOFAE	INDICAR FECHA.-
MES DE INFORME	INFORME CORRESPONDIENTE AL MES DE JULIO DE 2018


ACTIVIDAD/ACCIÓN	UNIDAD DE MEDIDA	FÍSICO						FINANCIERO				OBSERVACIONES Y ACLARACIONES	
		PROGRAMADO ANUAL	EN EL MES		ACUMULADO AL MES			PROGRAMADO ANUAL	EJERCIDO EN EL MES	ACUMULADO AL MES			
			PROGRAMADO	REALIZADO	PROGRAMADO	REALIZADO	% DE AVANCE			FEDERAL	Federal		Federal
Trampeo	Instaladas	571	571	571	571	571	100.00%						
	Revisadas	27,319	2,284	2,283	15,661	15,634	27.23%	\$ 891,303.30	\$ 101,771.48	\$ 456,814.00	51.25%		
Capacitación	Cursos	1	0	0	0	0	0%	\$ -	\$ -	\$ -	0.00%		
Plan de Emergencia	Lts. De Mezcla	NC	0	0	0	0	0%						
	Kg. De Destruccion	NC	200	559	300	4,026	100%						
	Muestreo en Kg	600	60	214	135	1,691	281.8%	\$ 44,320.00	\$ -	\$ -	0.00%		
	Control Autocida	NC	0	0	0	0	0%						
Seguimiento y evaluacion	Supervisiones	30	3	3	20	21	70.00%	\$ 460,501.70	\$ 23,671.23	\$ 199,903.00	43.41%		
Administracion	Informes	12	1	1	7	7	58.33%	\$ 203,892.00	\$ 11,042.80	\$ 129,965.77	63.742%		
								\$ 1,600,017.00	\$ 136,485.51	\$ 786,682.77	49.1672%		
								\$ 813,334.23					


Presidente del CESAVECO

Gerente General del CESAVECO

Coodinador de Proyecto


 Sr. Segio Flores de la Fuente


 Ing. Noé Duran de la Peña


 Ing. Victor de la Cruz Santiago

COMITÉ ESTATAL DE SANIDAD VEGETAL DE COAHUILA
CAMPAÑA NACIONAL CONTRA MOSCAS DE LA FRUTA FASE: ZONA LIBRE
PROGRAMA DE SANIDAD E INOCUIDAD AGROALIMENTARIA 2018
INFORME DE AVANCE FÍSICO-FINANCIERO MENSUAL
 Junta Local de sanidad Vegetal de Arteaga Y Parras, Coahuila.

COMPONENTE (O SUBCOMPONENTE)	DEL INCENTIVO DE SANIDAD, SANIDAD VEGETAL
UNIDAD RESPONSABLE	DIRECCIÓN GENERAL DE SANIDAD VEGETAL
ENTIDAD FEDERATIVA	COAHUILA
ORGANISMO AUXILIAR	COMITÉ ESTATAL DE SANIDAD VEGETAL DE COAHUILA
PROGRAMA DE TRABAJO	CAMPAÑA MOSCAS DE LA FRUTA
PRESUPUESTO LIBERADO POR FOFAE	INDICAR FECHA.-
MES DE INFORME	INFORME CORRESPONDIENTE AL MES DE AGOSTO DE 2018

ACTIVIDAD/ACCIÓN	UNIDAD DE MEDIDA	FÍSICO						FINANCIERO				OBSERVACIONES Y ACLARACIONES
		PROGRAMADO ANUAL	EN EL MES		ACUMULADO AL MES			PROGRAMADO ANUAL FEDERAL	EJERCIDO EN EL MES Federal	ACUMULADO AL MES		
			PROGRAMADO	REALIZADO	PROGRAMADO	REALIZADO	% DE AVANCE			Federal	% DE AVANCE	
Trampeo	Instaladas	571	571	571	571	571	100.00%	\$ 891,303.30	\$ 56,558.41	\$ 513,372.41	57.60%	
	Revisadas	27,319	2,855	2,849	18,516	18,483	67.66%					
Capacitación	Cursos	1	0	0	0	0	0%	\$ -	\$ -	\$ -	0.00%	
	Lts. De Mezcla	NC	0	0	0	0	0%					
Plan de Emergencia	Kg. De Destruccion	NC	0	535	300	4,561	100%	\$ 44,320.00	\$ -	\$ -	0.00%	
	Muestreo en Kg	600	95	201	230	1,892	305.3%					
	Control Autocida	NC	0	0	0	0	0%					
Seguimiento y evaluacion	Supervisiones	30	3	6	23	27	90.00%	\$ 460,501.70	\$ 63,641.92	\$ 263,544.92	57.23%	
Administracion	Informes	12	1	1	8	8	66.66%	\$ 203,892.00	\$ 13,313.36	\$ 143,279.13	70.272%	
								\$ 1,600,017.00	\$ 133,513.69	\$ 920,196.46	57.5112%	
								\$ 679,820.54				


Presidente del CESAVECO


 Sr. Sergio Flores de la Fuente

Gerente General del CESAVECO


 Ing. Noe Durán de la Peña

Coodicnador de Proyecto


 Ing. Victor de la Cruz Santiago

COMITÉ ESTATAL DE SANIDAD VEGETAL DE COAHUILA
CAMPAÑA NACIONAL CONTRA MOSCAS DE LA FRUTA FASE: ZONA LIBRE
PROGRAMA DE SANIDAD E INOCUIDAD AGROALIMENTARIA 2018
INFORME DE AVANCE FÍSICO-FINANCIERO MENSUAL
 Junta Local de sanidad Vegetal de Arteaga Y Parras, Coahuila.

COMPONENTE (O SUBCOMPONENTE)	DEL INCENTIVO DE SANIDAD, SANIDAD VEGETAL
UNIDAD RESPONSABLE	DIRECCIÓN GENERAL DE SANIDAD VEGETAL
ENTIDAD FEDERATIVA	COAHUILA
ORGANISMO AUXILIAR	COMITÉ ESTATAL DE SANIDAD VEGETAL DE COAHUILA
PROGRAMA DE TRABAJO	CAMPAÑA MOSCAS DE LA FRUTA
PRESUPUESTO LIBERADO POR FOFAE	INDICAR FECHA.-
MES DE INFORME	INFORME CORRESPONDIENTE AL MES DE SEPTIEMBRE DE 2018

ACTIVIDAD/ACCIÓN	UNIDAD DE MEDIDA	FÍSICO						FINANCIERO				OBSERVACIONES Y ACLARACIONES
		PROGRAMADO ANUAL	EN EL MES		ACUMULADO AL MES			PROGRAMADO ANUAL FEDERAL	EJERCIDO EN EL MES Federal	ACUMULADO AL MES		
			PROGRAMADO	REALIZADO	PROGRAMADO	REALIZADO	% DE AVANCE			Federal	% DE AVANCE	
Trampeo	Instaladas	571	571	571	571	571	100.00%	\$ 891,303.30	\$ 52,072.75	\$ 565,445.16	63.44%	
	Revisadas	27,319	2,284	2,281	20,800	20,764	76.01%					
Capacitación	Cursos	1	1	0	1	0	0%	\$ -	\$ -	\$ -	0.00%	
	Lts. De Mezcla	NC	0	0	0	0	0%					
Plan de Emergencia	Kg. De Destruccion	NC	0	356	300	4,917	100%	\$ 44,320.00	\$ -	\$ -	0.00%	
	Muestreo en Kg	600	110	158	340	2,050	341.7%					
	Control Autocida	NC	0	0	0	0	0%					
Seguimiento y evaluacion	Supervisiones	30	3	6	26	33	110.00%	\$ 460,501.70	\$ 13,599.33	\$ 277,144.25	60.18%	
Administracion	Informes	12	1	1	9	9	75.00%	\$ 203,892.00	\$ 7,277.32	\$ 150,556.45	73.841%	
								\$ 1,600,017.00	\$ 72,949.40	\$ 993,145.86	62.0710%	
								\$ 606,871.14				

Presidente del CESAVECO


 Sr. Sergio Flores de la Fuente

Gerente General del CESAVECO


 Ing. Noe Duran de la Peña

Codicinador de Proyecto


 Ing. Victor de la Cruz Santiago

COMITÉ ESTATAL DE SANIDAD VEGETAL DE COAHUILA
 CAMPAÑA NACIONAL CONTRA MOSCAS DE LA FRUTA FASE: ZONA LIBRE
 PROGRAMA DE SANIDAD E INOCUIDAD AGROALIMENTARIA 2018
 INFORME DE AVANCE FÍSICO-FINANCIERO MENSUAL
 Junta Local de sanidad Vegetal de Arteaga Y Parras, Coahuila.

COMPONENTE (O SUBCOMPONENTE)	DEL INCENTIVO DE SANIDAD, SANIDAD VEGETAL
UNIDAD RESPONSABLE	DIRECCIÓN GENERAL DE SANIDAD VEGETAL
ENTIDAD FEDERATIVA	COAHUILA
ORGANISMO AUXILIAR	COMITÉ ESTATAL DE SANIDAD VEGETAL DE COAHUILA
PROGRAMA DE TRABAJO	CAMPAÑA MOSCAS DE LA FRUTA
PRESUPUESTO LIBERADO POR FOFAE	INDICAR FECHA.-
MES DE INFORME	INFORME CORRESPONDIENTE AL MES DE OCTUBRE DE 2018


ACTIVIDAD/ACCIÓN	UNIDAD DE MEDIDA	FÍSICO						FINANCIERO				OBSERVACIONES Y ACLARACIONES
		PROGRAMADO ANUAL	EN EL MES		ACUMULADO AL MES			PROGRAMADO ANUAL FEDERAL	EJERCIDO EN EL MES Federal	ACUMULADO AL MES		
			PROGRAMADO	REALIZADO	PROGRAMADO	REALIZADO	% DE AVANCE			Federal	% DE AVANCE	
Trampeo	instaladas	571	571	571	571	100.00%	\$ 891,303.30	\$ 69,669.54	\$ 635,114.70	71.14%		
	Revisadas	27,319	2,855	2,855	23,655	869.46%						
Capacitación	Cursos	1	0	0	1	0%	\$ -	\$ -	\$ -	0.00%		
	Lts. De Mezcla	NC	0	0	0	0%						
Plan de Emergencia	Kg. De Destruccion	NC	150	535	450	100%	\$ 44,320.00	\$ 14,320.00	\$ 14,320.00	32.31%		
	Muestreo en Kg	600	95	201	435	375.0%						
	Control Autocida	NC	0	0	0	0%						
Seguimiento y evaluacion	Supervisiones	30	3	7	29	123.33%	\$ 460,501.70	\$ 28,574.44	\$ 305,718.69	66.39%		
Administracion	Informes	12	1	1	10	83.33%	\$ 203,892.00	\$ 8,525.29	\$ 159,081.74	78.023%		
							\$ 1,600,017.00	\$ 121,089.27	\$ 1,114,235.13	69.5765%		
							\$ 485,781.87					


Presidente del CESAVECO

Gerente General del CESAVECO

Coodicnador de Proyecto


 Sr. Sergio Flores de la Fuente


 Ing. Noe Duran de la Peña


 Ing. Victor de la Cruz Santiago

COMITÉ ESTATAL DE SANIDAD VEGETAL DE COAHUILA
CAMPAÑA NACIONAL CONTRA MOSCAS DE LA FRUTA FASE: ZONA LIBRE
PROGRAMA DE SANIDAD E INOCUIDAD AGROALIMENTARIA 2018
INFORME DE AVANCE FÍSICO-FINANCIERO MENSUAL
 Junta Local de sanidad Vegetal de Arteaga Y Parras, Coahuila.

COMPONENTE (O SUBCOMPONENTE)	DEL INCENTIVO DE SANIDAD, SANIDAD VEGETAL
UNIDAD RESPONSABLE	DIRECCIÓN GENERAL DE SANIDAD VEGETAL
ENTIDAD FEDERATIVA	COAHUILA
ORGANISMO AUXILIAR	COMITÉ ESTATAL DE SANIDAD VEGETAL DE COAHUILA
PROGRAMA DE TRABAJO	CAMPAÑA MOSCAS DE LA FRUTA
PRESUPUESTO LIBERADO POR FOFAE	INDICAR FECHA.-
MES DE INFORME	INFORME CORRESPONDIENTE AL MES DE NOVIEMBRE DE 2018

ACTIVIDAD/ACCIÓN	UNIDAD DE MEDIDA	PROGRAMADO ANUAL	FÍSICO					FINANCIERO				OBSERVACIONES Y ACLARACIONES
			EN EL MES		ACUMULADO AL MES			PROGRAMADO ANUAL FEDERAL	EJERCIDO EN EL MES Federal	ACUMULADO AL MES		
			PROGRAMADO	REALIZADO	PROGRAMADO	REALIZADO	% DE AVANCE			Federal	% DE AVANCE	
Trampeo	Instaladas	571	458	458	458	458	100.00%	\$ 901,806.74	\$ 53,417.44	\$ 688,532.14	77.14%	
	Revisadas	27,319	1,832	1,825	25,487	25,444	93.14%					
Capacitación	Cursos	1	1	1	2	1	50%	\$ -	\$ -	\$ -	0.00%	
	Lts. De Mezcla	NC	0	0	0	0	0%					
Plan de Emergencia	Kg. De Destruccion	NC	0	506	450	5,958	100%	\$ 14,320.00	\$ -	\$ 14,320.00	32.31%	
	Muestreo en Kg	600	80	241	515	2,492	415.3%					
	Control Autocida	NC	0	0	0	0	0%					
Seguimiento y evaluacion	Supervisiones	30	1	4	30	44	136.67%	\$ 387,501.70	\$ 14,192.36	\$ 319,911.05	69.47%	
Administracion	Informes	12	1	1	11	11	91.67%	\$ 179,262.56	\$ 6,951.34	\$ 166,033.08	81.432%	
								\$ 1,482,891.00	\$ 74,561.14	\$ 1,188,796.27	74.2365%	
								\$ 294,094.73				

Presidente del CESAVECO



Sr. Sergio Flores de la Fuente

Gerente General del CESAVECO



Ing. Noe Duran de la Peña

Coodicnador de Proyecto



Ing. Victor de la Cruz Santiago

COMITÉ ESTATAL DE SANIDAD VEGETAL DE COAHUILA
 CAMPAÑA NACIONAL CONTRA MOSCAS DE LA FRUTA FASE: ZONA LIBRE
 PROGRAMA DE SANIDAD E INOCUIDAD AGROALIMENTARIA 2018
 INFORME DE AVANCE FÍSICO-FINANCIERO MENSUAL
 Junta Local de sanidad Vegetal de Arteaga Y Parras, Coahuila.

COMPONENTE (O SUBCOMPONENTE)	DEL INCENTIVO DE SANIDAD, SANIDAD VEGETAL
UNIDAD RESPONSABLE	DIRECCIÓN GENERAL DE SANIDAD VEGETAL
ENTIDAD FEDERATIVA	COAHUILA
ORGANISMO AUXILIAR	COMITÉ ESTATAL DE SANIDAD VEGETAL DE COAHUILA
PROGRAMA DE TRABAJO	CAMPAÑA MOSCAS DE LA FRUTA
PRESUPUESTO LIBERADO POR FOFAE	INDICAR FECHA.
MES DE INFORME	INFORME CORRESPONDIENTE AL MES DE DICIEMBRE DE 2018

ACTIVIDAD/ACCIÓN	UNIDAD DE MEDIDA	PROGRAMADO ANUAL	FÍSICO					FINANCIERO				OBSERVACIONES Y ACLARACIONES
			EN EL MES		ACUMULADO AL MES			PROGRAMADO ANUAL	EJERCIDO EN EL MES	ACUMULADO AL MES		
			PROGRAMADO	REALIZADO	PROGRAMADO	REALIZADO	% DE AVANCE	FEDERAL	Federal	Federal	% DE AVANCE	
Trampeo	Instaladas	458	458	458	458	458	100.00%	\$ 901,806.74	\$ 218,396.41	\$ 906,928.55	101.75%	
	Revisadas	27,319	1,832	1,820	27,319	27,264	99.80%					
Capacitación	Cursos	1	0	1	2	2	100%	\$ -	\$ -	\$ -	0.00%	
	Lts. De Mezcla	NC	0	0	0	0	0%					
Plan de Emergencia	Kg. De Destruccion	NC	0	267	450	6,225	100%	\$ 14,320.00	\$ -	\$ 14,320.00	32.31%	
	Muestreo en Kg	600	85	99	600	2,591	431.8%					
	Control Autocida	NC	0	0	0	0	0%					
Seguimiento y evaluacion	Supervisiones	30	1	2	30	48	160.00%	\$ 387,501.70	\$ 63,692.24	\$ 383,603.29	83.30%	
Administracion	Informes	12	1	1	12	12	100.00%	\$ 179,262.56	\$ 12,006.08	\$ 178,039.16	87.320%	
								\$ 1,482,891.00	\$ 294,094.73	\$ 1,482,891.00	92.6797%	

\$

Presidente del CESAVECO



Sr. Sergio Flores de la Fuente

Gerente General del CESAVECO



Ing. Noe Duran de la Peña

Coodinador de Proyecto



Ing. Victor de la Cruz Santiago

COMITÉ ESTATAL DE SANIDAD VEGETAL DE COAHUILA
MANEJO FITOSANITARIO DE LA MOSCA DEL VINAGRE DE LAS ALAS MANCHADAS: ZONA BAJO CONTROL
PROGRAMA DE SANIDAD E INOCUIDAD AGROALIMENTARIA 2018
INFORME DE AVANCE FÍSICO-FINANCIERO MENSUAL
Junta Local de sanidad Vegetal de Arteaga Coahuila.

COMPONENTE (O SUBCOMPONENTE)	DEL INCENTIVO DE SANIDAD, SANIDAD VEGETAL
UNIDAD RESPONSABLE	DIRECCIÓN GENERAL DE SANIDAD VEGETAL
ENTIDAD FEDERATIVA	COAHUILA
ORGANISMO AUXILIAR	COMITÉ ESTATAL DE SANIDAD VEGETAL DE
PROGRAMA DE TRABAJO	MANEJO FITOSANITARIO DE LA MOSCAS DEL VINAGRE DE LAS ALAS MANCHADAS.
PRESUPUESTO LIBERADO POR FOFAE	INDICAR FECHA.-
MES DE INFORME	INFORME CORRESPONDIENTE AL MES DE ENERO DE 2018

ACTIVIDAD/ACCIÓN	UNIDAD DE MEDIDA	FÍSICO						FINANCIERO				OBSERVACIONES Y ACLARACIONES	
		PROGRAMADO ANUAL	EN EL MES		ACUMULADO AL MES			PROGRAMADO ANUAL	EJERCIDO EN EL MES	ACUMULADO AL MES			
			PROGRAMADO	REALIZADO	PROGRAMADO	REALIZADO	% DE AVANCE			Federal	Federal		Federal
Trampeo	Instaladas	132	132	132	132	132	100%						
	Revisadas	6,864	660	660	660	660	9.61%	\$ 333,273.80	\$ 11,963.07	\$11,963.07		3.59%	
Muestreo	Kg. De Fruto	NP	0	0	0	0	0.00%	\$ -	\$ -			0.00%	
Capacitacion	Platica a Productores	2	0	1	0	1	50.00%	\$ 8,000.00	\$ -	\$ -		0.00%	
Administracion	Informes	12	1	1	1	1	8.33%	\$ -	\$ -			0.000%	
Seguimiento/Evaluacion	Supervisiones	19	1	2	1	2	10.53%	\$ 51,808.20	\$ -	\$ -		0.00%	
								\$ 393,082.00	\$ 11,963.07	\$ 11,963.07		3.04%	
								\$ 381,118.93					


Presidente del CESAVECO


 Sr. Sergio Flores de la Fuente

Gerente General del CESAVECO


 Ing. Noe Duran de la Peña

Coodicnador de Proyecto


 Ing. Victor de la Cruz Santiago

COMITÉ ESTATAL DE SANIDAD VEGETAL DE COAHUILA
MANEJO FITOSANITARIO DE LA MOSCA DEL VINAGRE DE LAS ALAS MANCHADAS: ZONA BAJO CONTROL
PROGRAMA DE SANIDAD E INOCUIDAD AGROALIMENTARIA 2018
INFORME DE AVANCE FÍSICO-FINANCIERO MENSUAL
Junta Local de sanidad Vegetal de Arteaga Coahuila.

COMPONENTE (O SUBCOMPONENTE)	DEL INCENTIVO DE SANIDAD, SANIDAD VEGETAL
UNIDAD RESPONSABLE	DIRECCIÓN GENERAL DE SANIDAD VEGETAL
ENTIDAD FEDERATIVA	COAHUILA
ORGANISMO AUXILIAR	COMITÉ ESTATAL DE SANIDAD VEGETAL DE
PROGRAMA DE TRABAJO	MANEJO FITOSANITARIO DE LA MOSCAS DEL VINAGRE DE LAS ALAS MANCHADAS.
PRESUPUESTO LIBERADO POR FOFAE	INDICAR FECHA.-
MES DE INFORME	INFORME CORRESPONDIENTE AL MES DE FEBRERO DE 2018

ACTIVIDAD/ACCIÓN	UNIDAD DE MEDIDA	FÍSICO						FINANCIERO				OBSERVACIONES Y ACLARACIONES
		PROGRAMADO ANUAL	EN EL MES		ACUMULADO AL MES			PROGRAMADO ANUAL	EJERCIDO EN EL MES	ACUMULADO AL MES		
			PROGRAMADO	REALIZADO	PROGRAMADO	REALIZADO	% DE AVANCE			Federal	Federal	
Trampeo	Instaladas	132	132	132	132	100%	\$ 333,273.80	\$ 10,411.96	\$ 22,375.03	6.71%		
	Revisadas	6,864	528	528	1,188	17.31%						
Muestreo	Kg. De Fruto	NP	0	0	0	0.00%	\$ -	\$ -		0.00%		
Capacitacion	Platica a Productores	2	0	0	0	50.00%	\$ 8,000.00	\$ -	\$ -	0.00%		
Administracion	Informes	12	1	1	2	16.67%	\$ -	\$ -		0.000%		
Seguimiento/Evaluacion	Supervisiones	19	1	2	2	21.05%	\$ 51,808.20	\$ -	\$ -	0.00%		
							\$ 393,082.00	\$ 10,411.96	\$ 22,375.03	5.69%		

\$ 370,706.97

Presidente del CESAVECO

Gerente General del CESAVECO

Coodicnador de Proyecto

Sr. Segio Flores de la Fuente

Ing. Noe Duran de la Peña

Ing. Victor de la Cruz Santiago

COMITÉ ESTATAL DE SANIDAD VEGETAL DE COAHUILA
 MANEJO FITOSANITARIO DE LA MOSCA DEL VINAGRE DE LAS ALAS MANCHADAS: ZONA BAJO CONTROL
 PROGRAMA DE SANIDAD E INOCUIDAD AGROALIMENTARIA 2018
 INFORME DE AVANCE FÍSICO-FINANCIERO MENSUAL
 Junta Local de sanidad Vegetal de Arteaga Coahuila.


COMPONENTE (O SUBCOMPONENTE)	DEL INCENTIVO DE SANIDAD, SANIDAD VEGETAL
UNIDAD RESPONSABLE	DIRECCIÓN GENERAL DE SANIDAD VEGETAL
ENTIDAD FEDERATIVA	COAHUILA
ORGANISMO AUXILIAR	COMITÉ ESTATAL DE SANIDAD VEGETAL DE
PROGRAMA DE TRABAJO	MANEJO FITOSANITARIO DE LA MOSCAS DEL VINAGRE DE LAS ALAS MANCHADAS.
PRESUPUESTO LIBERADO POR FOFAE	INDICAR FECHA.-
MES DE INFORME	INFORME CORRESPONDIENTE AL MES DE MARZO DE 2018

ACTIVIDAD/ACCIÓN	UNIDAD DE MEDIDA	FÍSICO						FINANCIERO				OBSERVACIONES Y ACLARACIONES	
		PROGRAMADO ANUAL	EN EL MES		ACUMULADO AL MES			PROGRAMADO ANUAL	EJERCIDO EN EL MES	ACUMULADO AL MES			
			PROGRAMADO	REALIZADO	PROGRAMADO	REALIZADO	% DE AVANCE			Federal	Federal		Federal
Trampeo	Instaladas	132	132	132	132	132	100%						
	Revisadas	6,864	528	528	1,716	1,716	25.00%	\$ 333,273.80	\$ 8,421.00	\$30,796.03	9.24%		
Muestreo	Kg. De Fruto	NP	0	0	0	0	0.00%	\$ -	\$ -		0.00%		
Capacitacion	Platica a Productores	2	0	0	0	1	50.00%	\$ 8,000.00	\$ -	\$ -	0.00%		
Administracion	Informes	12	1	1	3	3	25.00%	\$ -	\$ -		0.00%		
Seguimiento/Evaluacion	Supervisiones	19	1	3	3	7	36.84%	\$ 51,808.20	\$ -	\$ -	0.00%		
								\$ 393,082.00	\$ 8,421.00	\$ 30,796.03	7.83%		
								\$ 362,285.97					

Presidente del CESAVECO


 Sr. Sergio Flores de la Fuente

Gerente General del CESAVECO


 Ing. Noe Duran de la Peña

Coodicnador de Proyecto


 Ing. Victor de la Cruz Santiago

COMITÉ ESTATAL DE SANIDAD VEGETAL DE COAHUILA
MANEJO FITOSANITARIO DE LA MOSCA DEL VINAGRE DE LAS ALAS MANCHADAS: ZONA BAJO CONTROL
PROGRAMA DE SANIDAD E INOCUIDAD AGROALIMENTARIA 2018
INFORME DE AVANCE FÍSICO-FINANCIERO MENSUAL
Junta Local de sanidad Vegetal de Arteaga Coahuila.

COMPONENTE (O SUBCOMPONENTE)	DEL INCENTIVO DE SANIDAD, SANIDAD VEGETAL
UNIDAD RESPONSABLE	DIRECCIÓN GENERAL DE SANIDAD VEGETAL
ENTIDAD FEDERATIVA	COAHUILA
ORGANISMO AUXILIAR	COMITÉ ESTATAL DE SANIDAD VEGETAL DE
PROGRAMA DE TRABAJO	MANEJO FITOSANITARIO DE LA MOSCAS DEL VINAGRE DE LAS ALAS MANCHADAS.
PRESUPUESTO LIBERADO POR FOFAE	INDICAR FECHA.-
MES DE INFORME	INFORME CORRESPONDIENTE AL MES DE ABRIL DE 2018

ACTIVIDAD/ACCIÓN	UNIDAD DE MEDIDA	FÍSICO						FINANCIERO				OBSERVACIONES Y ACLARACIONES	
		PROGRAMADO ANUAL	EN EL MES		ACUMULADO AL MES			PROGRAMADO ANUAL	EJERCIDO EN EL MES	ACUMULADO AL MES			
			PROGRAMADO	REALIZADO	PROGRAMADO	REALIZADO	% DE AVANCE			Federal	Federal		Federal
Trampeo	Instaladas	132	132	132	132	132	100%						
	Revisadas	6,864	528	528	2,244	2,244	32.69%	\$ 333,273.80	\$ 13,034.30	\$43,830.33	13.15%		
Muestreo	Kg. De Fruto	NP	0	0	0	0	0.00%	\$ -	\$ -		0.00%		
Capacitacion	Platica a Productores	2	0	0	0	1	50.00%	\$ 8,000.00	\$ -	\$ -	0.00%		
Administracion	Informes	12	1	1	4	4	33.33%	\$ -	\$ -		0.00%		
Seguimiento/Evaluacion	Supervisiones	19	1	2	4	9	47.37%	\$ 51,808.20	\$ -	\$ -	0.00%		
								\$ 393,082.00	\$ 13,034.30	\$ 43,830.33	11.15%		
								\$ 349,251.67					

Presidente del CESAVECO


 Sr. Sergio Flores de la Fuente

Gerente General del CESAVECO


 Ing. Noe Duran de la Peña

Coodicnador de Proyecto


 Ing. Victor de la Cruz Santiago

COMITÉ ESTATAL DE SANIDAD VEGETAL DE COAHUILA
MANEJO FITOSANITARIO DE LA MOSCA DEL VINAGRE DE LAS ALAS MANCHADAS: ZONA BAJO CONTROL
PROGRAMA DE SANIDAD E INOCUIDAD AGROALIMENTARIA 2018
INFORME DE AVANCE FÍSICO-FINANCIERO MENSUAL
Junta Local de sanidad Vegetal de Arteaga Coahuila.

COMPONENTE (O SUBCOMPONENTE)	DEL INCENTIVO DE SANIDAD, SANIDAD VEGETAL
UNIDAD RESPONSABLE	DIRECCIÓN GENERAL DE SANIDAD VEGETAL
ENTIDAD FEDERATIVA	COAHUILA
ORGANISMO AUXILIAR	COMITÉ ESTATAL DE SANIDAD VEGETAL DE
PROGRAMA DE TRABAJO	MANEJO FITOSANITARIO DE LA MOSCAS DEL VINAGRE DE LAS ALAS MANCHADAS.
PRESUPUESTO LIBERADO POR FOFAE	INDICAR FECHA.-
MES DE INFORME	INFORME CORRESPONDIENTE AL MES DE MAYO DE 2018

ACTIVIDAD/ACCIÓN	UNIDAD DE MEDIDA	PROGRAMADO ANUAL	FÍSICO					FINANCIERO				OBSERVACIONES Y ACLARACIONES	
			EN EL MES		ACUMULADO AL MES			PROGRAMADO ANUAL	EJERCIDO EN EL MES	ACUMULADO AL MES			
			PROGRAMADO	REALIZADO	PROGRAMADO	REALIZADO	% DE AVANCE			Federal	Federal		Federal
Trampeo	Instaladas	132	132	132	132	132	100%						
	Revisadas	6,864	660	660	2,904	2,904	42.31%	\$ 333,273.80	\$ 10,718.15	\$54,548.48	16.36%		
Muestreo	Kg. De Fruto	NP	0	0	0	0	0.00%	\$ -	\$ -		0.00%		
Capacitacion	Platica a Productores	2	1	0	1	1	50.00%	\$ 8,000.00	\$ -	\$ -	0.00%		
Administracion	Informes	12	1	1	5	5	41.67%	\$ -	\$ -	\$ -	0.00%		
Seguimiento/Evaluacion	Supervisiones	19	1	3	5	10	52.63%	\$ 51,808.20	\$ -	\$ -	0.00%		
								\$ 393,082.00	\$ 10,718.15	\$ 54,548.48	13.88%		
								\$ 338,533.52					

Presidente del CESAVECO



Sr. Sergio Flores de la Fuente

Gerente General del CESAVECO



Ing. Noe Duran de la Peña

Coodicnador de Proyecto



Ing. Victor de la Cruz Santiago

COMITÉ ESTATAL DE SANIDAD VEGETAL DE COAHUILA
 MANEJO FITOSANITARIO DE LA MOSCA DEL VINAGRE DE LAS ALAS MANCHADAS: ZONA BAJO CONTROL
 PROGRAMA DE SANIDAD E INOCUIDAD AGROALIMENTARIA 2018
 INFORME DE AVANCE FÍSICO-FINANCIERO MENSUAL
 Junta Local de sanidad Vegetal de Arteaga Coahuila.

COMPONENTE (O SUBCOMPONENTE)	DEL INCENTIVO DE SANIDAD, SANIDAD VEGETAL
UNIDAD RESPONSABLE	DIRECCIÓN GENERAL DE SANIDAD VEGETAL
ENTIDAD FEDERATIVA	COAHUILA
ORGANISMO AUXILIAR	COMITÉ ESTATAL DE SANIDAD VEGETAL DE
PROGRAMA DE TRABAJO	MANEJO FITOSANITARIO DE LA MOSCAS DEL VINAGRE DE LAS ALAS MANCHADAS.
PRESUPUESTO LIBERADO POR FOFAE	INDICAR FECHA.-
MES DE INFORME	INFORME CORRESPONDIENTE AL MES DE JUNIO DE 2018

ACTIVIDAD/ACCIÓN	UNIDAD DE MEDIDA	PROGRAMADO ANUAL	FÍSICO					FINANCIERO				OBSERVACIONES Y ACLARACIONES	
			EN EL MES		ACUMULADO AL MES			PROGRAMADO ANUAL	EJERCIDO EN EL MES	ACUMULADO AL MES			
			PROGRAMADO	REALIZADO	PROGRAMADO	REALIZADO	% DE AVANCE			Federal	Federal		Federal
Trampeo	Instaladas	132	132	132	132	132	100%						
	Revisadas	6,864	528	528	3,432	3,432	48.02%	\$ 333,273.80	\$ 17,752.31	\$72,300.79	21.77%		
Muestreo	Kg. De Fruto	NP	0	0	0	0	0.00%	\$ -	\$ -		0.00%		
Capacitacion	Platica a Productores	2	0	0	1	1	50.00%	\$ 8,000.00	\$ -	\$ -	0.00%		
Administracion	Informes	12	1	1	6	6	50.00%	\$ -	\$ -		0.000%		
Seguimiento/Evaluacion	Supervisiones	19	2	3	7	13	68.42%	\$ 51,808.20	\$ 240.00	\$ 240.00	46.32%		
								\$ 393,082.00	\$ 17,992.31	\$ 72,540.79	18.52%		
								\$ 320,541.21					


Presidente del CESAVECO


 Sr. Sergio Flores de la Fuente

Gerente General del CESAVECO


 Ing. Noe Duran de la Peña

Coodicnador de Proyecto


 Ing. Victor de la Cruz Santiago

COMITÉ ESTATAL DE SANIDAD VEGETAL DE COAHUILA
 MANEJO FITOSANITARIO DE LA MOSCA DEL VINAGRE DE LAS ALAS MANCHADAS: ZONA BAJO CONTROL
 PROGRAMA DE SANIDAD E INOCUIDAD AGROALIMENTARIA 2018
 INFORME DE AVANCE FÍSICO-FINANCIERO MENSUAL
 Junta Local de sanidad Vegetal de Arteaga Coahuila.

COMPONENTE (O SUBCOMPONENTE)	DEL INCENTIVO DE SANIDAD, SANIDAD VEGETAL
UNIDAD RESPONSABLE	DIRECCIÓN GENERAL DE SANIDAD VEGETAL
ENTIDAD FEDERATIVA	COAHUILA
ORGANISMO AUXILIAR	COMITÉ ESTATAL DE SANIDAD VEGETAL DE
PROGRAMA DE TRABAJO	MANEJO FITOSANITARIO DE LA MOSCAS DEL VINAGRE DE LAS ALAS MANCHADAS.
PRESUPUESTO LIBERADO POR FOFAE	INDICAR FECHA.-
MES DE INFORME	INFORME CORRESPONDIENTE AL MES DE JULIO DE 2018

ACTIVIDAD/ACCIÓN	UNIDAD DE MEDIDA	PROGRAMADO ANUAL	FÍSICO					FINANCIERO				OBSERVACIONES Y ACLARACIONES	
			EN EL MES		ACUMULADO AL MES			PROGRAMADO ANUAL	EJERCIDO EN EL MES	ACUMULADO AL MES			
			PROGRAMADO	REALIZADO	PROGRAMADO	REALIZADO	% DE AVANCE			Federal	Federal		Federal
Tramteo	Instaladas	132	132	132	132	132	100%						
	Revisadas	6,864	528	528	3,960	3,960	57.75%	\$ 333,273.80	\$ 24,439.15	\$ 96,739.94		29.03%	
Muestreo	Kg. De Fruto	NP	0	0	0	0	0.00%	\$ -	\$ -	\$ -		0.00%	
Capacitacion	Platica a Productores	2	0	0	1	1	50.00%	\$ 8,000.00	\$ -	\$ -		0.00%	
Administracion	Informes	12	1	1	7	7	58.33%	\$ -	\$ -	\$ -		0.00%	
Seguimiento/Evaluacion	Supervisiones	19	2	3	9	16	84.21%	\$ 51,808.20	\$ 1,822.01	\$ 2,062.01		3.98%	
								\$ 393,082.00	\$ 26,261.16	\$ 98,801.95		25.14%	
												\$ 294,280.05	

Presidente del CESAVECO



Sr. Sergio Flores de la Fuente

Gerente General del CESAVECO



Ing. Noe Duran de la Peña

Coodicnador de Proyecto



Ing. Victor de la Cruz Santiago

COMITÉ ESTATAL DE SANIDAD VEGETAL DE COAHUILA
MANEJO FITOSANITARIO DE LA MOSCA DEL VINAGRE DE LAS ALAS MANCHADAS: ZONA BAJO CONTROL
PROGRAMA DE SANIDAD E INOCUIDAD AGROALIMENTARIA 2018
INFORME DE AVANCE FÍSICO-FINANCIERO MENSUAL
 Junta Local de sanidad Vegetal de Arteaga Coahuila.

COMPONENTE (O SUBCOMPONENTE)	DEL INCENTIVO DE SANIDAD, SANIDAD VEGETAL
UNIDAD RESPONSABLE	DIRECCIÓN GENERAL DE SANIDAD VEGETAL
ENTIDAD FEDERATIVA	COAHUILA
ORGANISMO AUXILIAR	COMITÉ ESTATAL DE SANIDAD VEGETAL DE
PROGRAMA DE TRABAJO	MANEJO FITOSANITARIO DE LA MOSCAS DEL VINAGRE DE LAS ALAS MANCHADAS.
PRESUPUESTO LIBERADO POR FOFAE	INDICAR FECHA.-
MES DE INFORME	INFORME CORRESPONDIENTE AL MES DE AGOSTO DE 2018

ACTIVIDAD/ACCIÓN	UNIDAD DE MEDIDA	FÍSICO						FINANCIERO				OBSERVACIONES Y ACLARACIONES	
		PROGRAMADO ANUAL	EN EL MES		ACUMULADO AL MES			PROGRAMADO ANUAL	EJERCIDO EN EL MES	ACUMULADO AL MES			
			PROGRAMADO	REALIZADO	PROGRAMADO	REALIZADO	% DE AVANCE			Federal	Federal		Federal
Trampeo	Instaladas	132	132	132	132	132	100%						
	Revisadas	6,864	660	660	4,620	4,620	67.31%	\$ 333,273.80	\$ 60,092.03	\$156,831.97	47.06%		
Muestreo	Kg. De Fruto	NP	0	0	0	0	0.00%	\$ -	\$ -		0.00%		
Capacitacion	Platica a Productores	2	0	0	1	1	50.00%	\$ 8,000.00	\$ -	\$ -	0.00%		
Administracion	Informes	12	1	1	8	8	66.67%	\$ -	\$ -		0.000%		
Seguimiento/Evaluacion	Supervisiones	19	2	2	11	18	94.73%	\$ 51,808.20	\$ 1,250.00	\$ 3,312.01	6.39%		
								\$ 393,082.00	\$ 61,342.03	\$ 160,143.98	40.74%		
								\$ 232,938.02					


Presidente del CESAVECO

Gerente General del CESAVECO

Coodicnador de Proyecto


 Sr. Sergio Flores de la Fuente


 Ing. Noe Duran de la Peña


 Ing. Victor de la Cruz Santiago

COMITÉ ESTATAL DE SANIDAD VEGETAL DE COAHUILA
MANEJO FITOSANITARIO DE LA MOSCA DEL VINAGRE DE LAS ALAS MANCHADAS: ZONA BAJO CONTROL
PROGRAMA DE SANIDAD E INOCUIDAD AGROALIMENTARIA 2018
INFORME DE AVANCE FÍSICO-FINANCIERO MENSUAL
Junta Local de sanidad Vegetal de Arteaga Coahuila.

COMPONENTE (O SUBCOMPONENTE)	DEL INCENTIVO DE SANIDAD, SANIDAD VEGETAL
UNIDAD RESPONSABLE	DIRECCIÓN GENERAL DE SANIDAD VEGETAL
ENTIDAD FEDERATIVA	COAHUILA
ORGANISMO AUXILIAR	COMITÉ ESTATAL DE SANIDAD VEGETAL DE
PROGRAMA DE TRABAJO	MANEJO FITOSANITARIO DE LA MOSCAS DEL VINAGRE DE LAS ALAS MANCHADAS.
PRESUPUESTO LIBERADO POR FOFAE	INDICAR FECHA.-
MES DE INFORME	INFORME CORRESPONDIENTE AL MES DE SEPTIEMBRE DE 2018

ACTIVIDAD/ACCIÓN	UNIDAD DE MEDIDA	PROGRAMADO ANUAL	FÍSICO					FINANCIERO				OBSERVACIONES Y ACLARACIONES
			EN EL MES		ACUMULADO AL MES			PROGRAMADO ANUAL	EJERCIDO EN EL MES	ACUMULADO AL MES		
			PROGRAMADO	REALIZADO	PROGRAMADO	REALIZADO	% DE AVANCE			Federal	Federal	
Trampeo	Instaladas	132	132	132	132	132	100%	\$ 333,273.80	\$ 8,620.00	\$165,451.97	49.64%	
	Revisadas	6,864	528	528	5,148	5,148	75.06%					
Muestreo	Kg. De Fruto	NP	0	0	0	0	0.00%	\$ -	\$ -	-	0.00%	
Capacitacion	Platica a Productores	2	0	0	1	1	50.00%	\$ 8,000.00	\$ -	\$ -	0.00%	
Administracion	Informes	12	1	1	9	9	75.00%	\$ -	\$ -	-	0.00%	
Seguimiento/Evaluacion	Supervisiones	19	2	4	13	22	115.79%	\$ 51,808.20	\$ -	\$ 3,312.01	6.39%	
								\$ 393,082.00	\$ 8,620.00	\$ 168,763.98	42.93%	
								\$ 224,318.02				


Presidente del CESAVECO

Gerente General del CESAVECO

Coodicnador de Proyecto


Sr. Sergio Flores de la Fuente


Ing. Noe Duran de la Peña


Ing. Victor de la Cruz Santiago

COMITÉ ESTATAL DE SANIDAD VEGETAL DE COAHUILA
MANEJO FITOSANITARIO DE LA MOSCA DEL VINAGRE DE LAS ALAS MANCHADAS: ZONA BAJO CONTROL
PROGRAMA DE SANIDAD E INOCUIDAD AGROALIMENTARIA 2018
INFORME DE AVANCE FÍSICO-FINANCIERO MENSUAL
Junta Local de sanidad Vegetal de Arteaga Coahuila.


COMPONENTE (O SUBCOMPONENTE)	DEL INCENTIVO DE SANIDAD, SANIDAD VEGETAL
UNIDAD RESPONSABLE	DIRECCIÓN GENERAL DE SANIDAD VEGETAL
ENTIDAD FEDERATIVA	COAHUILA
ORGANISMO AUXILIAR	COMITÉ ESTATAL DE SANIDAD VEGETAL DE
PROGRAMA DE TRABAJO	MANEJO FITOSANITARIO DE LA MOSCAS DEL VINAGRE DE LAS ALAS MANCHADAS.
PRESUPUESTO LIBERADO POR FOFAE	INDICAR FECHA.-
MES DE INFORME	INFORME CORRESPONDIENTE AL MES DE OCTUBRE DE 2018


ACTIVIDAD/ACCIÓN	UNIDAD DE MEDIDA	FÍSICO						FINANCIERO				OBSERVACIONES Y ACLARACIONES	
		PROGRAMADO ANUAL	EN EL MES		ACUMULADO AL MES			PROGRAMADO ANUAL	EJERCIDO EN EL MES	ACUMULADO AL MES			
			PROGRAMADO	REALIZADO	PROGRAMADO	REALIZADO	% DE AVANCE			Federal	Federal		Federal
Trampeo	Instaladas	132	132	132	132	132	100%						
	Revisadas	6,864	660	660	5,808	5,808	84.62%	\$ 333,273.80	\$ 33,562.67	\$199,014.64		59.72%	
Muestreo	Kg. De Fruto	NP	0	0	0	0	0.00%	\$ -	\$ -			0.00%	
Capacitacion	Platica a Productores	2	0	0	1	1	50.00%	\$ 8,000.00	\$ -	\$ -		0.00%	
Administracion	Informes	12	1	1	10	10	83.33%	\$ -	\$ -			0.000%	
Seguimiento/Evaluacion	Supervisiones	19	2	6	15	28	147.37%	\$ 51,808.20	\$ 29,973.55	\$ 33,285.56		64.25%	
								\$ 393,082.00	\$ 63,536.22	\$ 232,300.20		59.10%	
										\$ 160,781.80			

Presidente del CESAVECO

Gerente General del CESAVECO

Coodicnador de Proyecto


Sr. Sergio Flores de la Fuente


Ing. Noe Duran de la Peña


Ing. Victor de la Cruz Santiago

COMITÉ ESTATAL DE SANIDAD VEGETAL DE COAHUILA
MANEJO FITOSANITARIO DE LA MOSCA DEL VINAGRE DE LAS ALAS MANCHADAS: ZONA BAJO CONTROL
PROGRAMA DE SANIDAD E INOCUIDAD AGROALIMENTARIA 2018
INFORME DE AVANCE FÍSICO-FINANCIERO MENSUAL
Junta Local de sanidad Vegetal de Arteaga Coahuila.

COMPONENTE (O SUBCOMPONENTE)	DEL INCENTIVO DE SANIDAD, SANIDAD VEGETAL
UNIDAD RESPONSABLE	DIRECCIÓN GENERAL DE SANIDAD VEGETAL
ENTIDAD FEDERATIVA	COAHUILA
ORGANISMO AUXILIAR	COMITÉ ESTATAL DE SANIDAD VEGETAL DE
PROGRAMA DE TRABAJO	MANEJO FITOSANITARIO DE LA MOSCAS DEL VINAGRE DE LAS ALAS MANCHADAS.
PRESUPUESTO LIBERADO POR FOFAE	INDICAR FECHA.-
MES DE INFORME	INFORME CORRESPONDIENTE AL MES DE NOVIEMBRE DE 2018

ACTIVIDAD/ACCIÓN	UNIDAD DE MEDIDA	FÍSICO						FINANCIERO				OBSERVACIONES Y ACLARACIONES	
		PROGRAMADO ANUAL	EN EL MES		ACUMULADO AL MES			PROGRAMADO ANUAL	EJERCIDO EN EL MES	ACUMULADO AL MES			
			PROGRAMADO	REALIZADO	PROGRAMADO	REALIZADO	% DE AVANCE			Federal	Federal		Federal
Tramteo	Instaladas	132	132	132	132	132	100%						
	Revisadas	6,864	528	528	6,336	6,336	92.31%	\$ 296,494.15	\$ -	\$199,014.64	67.12%		
Muestreo	Kg. De Fruto	NP	0	0	0	0	0.00%	\$ -	\$ -		0.00%		
Capacitacion	Platica a Productores	2	0	0	1	1	50.00%	\$ 8,000.00	\$ -	\$ -	0.00%		
Administracion	Informes	12	1	1	11	11	91.67%	\$ -	\$ -		0.000%		
Seguimiento/Evaluacion	Supervisiones	19	2	4	17	32	168.42%	\$ 43,620.21	\$ 9,334.65	\$ 42,620.21	97.71%		
								\$ 348,114.36	\$ 9,334.65	\$ 241,634.85	69.41%		

\$ 106,479.51

Presidente del CESAVECO

Gerente General del CESAVECO

Coodicnador de Proyecto


Sr. Sergio Flores de la Fuente


Ing. Noe Duran de la Peña


Ing. Victor de la Cruz Santiago

COMITÉ ESTATAL DE SANIDAD VEGETAL DE COAHUILA
MANEJO FITOSANITARIO DE LA MOSCA DEL VINAGRE DE LAS ALAS MANCHADAS: ZONA BAJO CONTROL
PROGRAMA DE SANIDAD E INOCUIDAD AGROALIMENTARIA 2018
INFORME DE AVANCE FÍSICO-FINANCIERO MENSUAL
Junta Local de sanidad Vegetal de Arteaga Coahuila.

COMPONENTE (O SUBCOMPONENTE)	DEL INCENTIVO DE SANIDAD, SANIDAD VEGETAL
UNIDAD RESPONSABLE	DIRECCIÓN GENERAL DE SANIDAD VEGETAL
ENTIDAD FEDERATIVA	COAHUILA
ORGANISMO AUXILIAR	COMITÉ ESTATAL DE SANIDAD VEGETAL DE
PROGRAMA DE TRABAJO	MANEJO FITOSANITARIO DE LA MOSCAS DEL VINAGRE DE LAS ALAS MANCHADAS.
PRESUPUESTO LIBERADO POR FOFAE	INDICAR FECHA-
MES DE INFORME	INFORME CORRESPONDIENTE AL MES DE DICIEMBRE DE 2018

ACTIVIDAD/ACCIÓN	UNIDAD DE MEDIDA	FÍSICO						FINANCIERO				OBSERVACIONES Y ACLARACIONES
		PROGRAMADO ANUAL	EN EL MES		ACUMULADO AL MES			PROGRAMADO ANUAL Federal	EJERCIDO EN EL MES Federal	ACUMULADO AL MES		
			PROGRAMADO	REALIZADO	PROGRAMADO	REALIZADO	% DE AVANCE			Federal	% DE AVANCE	
Trampeo	Instaladas	132	132	132	132	132	100%	\$ 296,494.15	\$ 97,479.51	\$296,494.15	62.52%	
	Revisadas	6,864	528	528	6,864	6,864	100.00%	\$ -	\$ -	\$ -	0.00%	
Muestreo	Kg. De Fruto	NP	0	0	0	0	0.00%	\$ -	\$ -	\$ -	0.00%	
Capacitacion	Platica a Productores	2	0	0	1	1	50.00%	\$ 8,000.00	\$ 8,000.00	\$ 8,000.00	0.00%	
Administracion	Informes	12	1	1	11	11	91.67%	\$ -	\$ -	\$ -	0.000%	
Seguimiento/Evaluacion	Supervisiones	19	2	4	17	32	168.42%	\$ 43,620.21	\$ 1,000.00	\$ 43,620.21	64.25%	
								\$ 348,114.36	\$ 106,479.51	\$ 348,114.36	61.47%	

Presidente del CESAVECO

Sr. Sergio Flores de la Fuente

Gerente General del CESAVECO

Ing. Noe Duran de la Peña

Coodicnador de Proyecto

Ing. Victor de la Cruz Santiago