



**SENASICA**  
SERVICIO NACIONAL DE SANIDAD,  
INOCUIDAD Y CALIDAD  
AGROALIMENTARIA



**“PROGRAMA DE TRABAJO DE LA CAMPAÑA DE MANEJO FITOSANITARIO DE HORTALIZAS, A OPERAR CON RECURSOS DEL INCENTIVO DE SANIDAD VEGETAL DEL COMPONENTE DE SANIDAD FEDERALIZADO DEL PROGRAMA DE SANIDAD E INOCUIDAD AGROALIMENTARIA 2016, EN EL ESTADO DE COAHUILA”.**


6

2016

000441

“Este programa es público, ajeno a cualquier partido político. Queda prohibido el uso para fines distintos a los establecidos en el Programa”

## 1. Situación 2015.



La mosquita blanca (*Bemisiatabaci* y *B. Argentifolii*) es un insecto del orden Homóptera, Es una plaga importante como vector de diversos tipos de virus, pueden transmitir **geminivirus PHV**, por lo antes mencionado representan para el estado de Coahuila (región lagunera y sureste ) una amenaza para la producción de hortalizas, poniendo en riesgo la producción de 2,505 ha de melón, que producen alrededor de 93,985 toneladas, con un valor de la producción \$ 232,745,000.00 pesos, situando a los municipios de región lagunera y parras como los principales productores de melón del estado de Coahuila. Donde se encuentra presente la mosquita blanca, para reducir el riesgo de infestación de esta plaga, se están llevando acciones de Trampeo, Destrucción de residuos de cosecha, liberación de insectos benéficos, con el propósito de disminuir los riesgos de infestación de dicha plaga, para de esta manera conservar el estatus de **Zona Bajo Control Fitosanitario**.

EA

"Este programa es público, ajeno a cualquier partido político. Queda prohibido el uso para fines distintos a los establecidos en el Programa"

6  
00441

3. Calendarización de metas

PROGRAMA 2016

COMITÉ ESTATAL DE SANIDAD VEGETAL DE COAHUILA

ESTADO: COAHUILA

CAMPAÑA DE MANEJO FITOSANITARIO DE HORTALIZAS  
ACCIONES FITOSANITARIAS

		CALENDARIZACIÓN DE METAS													
ACCIÓN	SUBACCIÓN	UNIDAD DE MEDIDA	META	E	F	M	A	M	J	J	A	S	O	N	D
MAPEO	SUPERFICIE MAPEADA	HECTAREA	3030		1000	1030	0	0	0	0	0	0	0	0	0
	SUPERFICIE TRAMPEADA	HECTÁREAS	3030	10	20	1000	1000	1000	0	0	0	0	0	0	0
	SUPERFICIE LABOR TRAMPAS	HECTÁREAS	40070	40	120	4120	8120	12120	12120	12120	12120	12120	12120	12120	0
MUESTREO	COLOCADAS TRAMPAS	NÚMERO	1000	100	100	0	0	0	0	0	0	0	0	0	0
	REVISADAS SUPERFICIE MUESTREADA	NÚMERO	9,300	400	800	900	900	900	900	900	900	900	900	900	0
	SUPERFICIE LABOR SITIOS	HECTÁREAS	3030	10	20	1000	1000	1000	0	0	0	0	0	0	0
	SUPERFICIE LABOR MUESTREADOS	HECTÁREAS	48,620	20	60	2060	4060	6060	6060	6060	6060	6060	6060	6060	0
CONTROL CULTURAL	SUPERFICIE CONTROLADA	NÚMERO	915	5	10	100	100	100	100	100	100	100	100	100	0
	PREDIOS CONTROLADOS	HECTÁREAS	1000	0	0	0	0	0	0	0	0	200	250	250	300
	PLATICAS A PRODUCTORES	NÚMERO	100	0	0	0	0	0	0	0	0	20	20	30	30
CAPACITACION SUPERVISION	SUPERVISIÓN	NÚMERO	7	0	1	1	1	2	2	0	0	0	0	0	0
	INFORMES REVISADOS	NÚMERO	6	0	1	0	1	0	1	0	1	0	1	0	1
		NÚMERO	6	0	1	0	1	0	1	0	1	0	1	0	1

*Handwritten initials/signature*

"Este programa es público, ajeno a cualquier partido político. Queda prohibido el uso para fines distintos a los establecidos en el Programa"

*Handwritten signature*

100441

4. Necesidades físicas y financieras.

**PROGRAMA 2016**  
**NECESIDADES FISICAS Y FINANCIERAS**  
**ESTADO: COAHUILA**

**CAMPAÑA MANEJO FITOSANITARIO DE HORTALIZAS**

**a) Recursos Humanos**

Concepto	No. de personas	Inversión total(\$)	Financiamiento(\$)	
			Federal	Estatad
COORDINADOR ADMINISTRATIVO FCO. JAVIER MARTINEZ	2	40,880.00	40,880.00	
COORDINADOR DE PROYECTO ANTONIO MEDINA HDZ.	6	122,640.00	122,640.00	
GRAT. ANUAL ANTONIO C. MEDINA HERNANDEZ	1	10,220.00	10,220.00	
PROFESIONAL FITOSANITARIO ROGELIO VAZQUEZ PEREZ	12	177,840.00	177,840.00	
GRAT. ANUAL ROGELIO VAZQUEZ PEREZ	1	14,820.00	14,820.00	
PROFESIONAL FITOSANITARIO JULIAN PLIEGO ROBLES	12	174,000.00	174,000.00	
GRAT. ANUAL JULIAN PLIEGO ROBLES	1	14,500.00	14,500.00	
AUXILIAR DE CAMPO JOSE LUIS DURAN	12	132,288.00	132,288.00	
GRAT. ANUAL JOSE LUIS DURAN	1	11,024.00	11,024.00	
PROFESIONAL DE CAPACITACIÓN Y DIVULGACIÓN	2	29,640.00	29,640.00	
RESPONSABLE DE INFORMATICA	2	29,640.00	29,640.00	
SECRETARIA	3	20,592.00	20,592.00	
GRAT. ANUAL LUZ MA. MENDOZA PACHICANO	1	2,000.00	2,000.00	
PLAN DE EMERGENCIA	1	59,793.30	59,793.30	
	<b>839,877.30</b>	<b>839,877.30</b>	<b>839,877.30</b>	

**b) Recursos Materiales**

Concepto	Unidad de medida	Cantidad	Inversión total(\$)	Financiamiento(\$)	
				Federal	Estatad
COMBUSTIBLE	LITRO	1,948.18	29,222.70	29,222.70	
ESTACAS	PIEZA	1,340	3,500.00	3,500.00	
TRAMPAS	PIEZA	11,239	97,390.00	97,390.00	
COPIAS	NÚMERO	20	10	10	
			<b>130,122.70</b>	<b>130,122.70</b>	

NOTA: 8,239 TRAMPAS PARA PARATRIOZA Y 3,000 TRAMPAS PARA MOSQUITA BLANCA

**c) Servicios**

Concepto	Unidad de medida	Cantidad	Inversión total(\$)	Financiamiento(\$)	
				Federal	Estatad
AGUA POTABLE	PAGO	10	2,000.00	2,000.00	
TELÉFONO	SERVICIOS	6	3,000.00	3,000.00	
MANTENIMIENTO Y SERVICIO VEHICULAR	SERVICIOS	5	5,000.00	5,000.00	
SEGURO VEHICULAR	SERVICIOS	1	9,000.00	9,000.00	
TENENCIA VEHICULAR	SERVICIOS	6	6,000.00	6,000.00	
VIATICOS NACIONALES	DIA	4	5,000.00	5,000.00	
			<b>30,000.00</b>	<b>30,000.00</b>	

"Este programa es público, ajeno a cualquier partido político. Queda prohibido el uso para fines distintos a los establecidos en el Programa"

3A

100441

d) Plan Presupuestal

Tipo de recurso	Inversión total(\$)	Financiamiento(\$)	
		Federal	Estatal
Recursos Humanos	839,877.30	839,877.30	
Recursos Materiales	130,122.70	130,122.70	
Servicios	30,000.00	30,000.00	
<b>Total</b>	<b>1,000,000.00</b>	<b>1,000,000.00</b>	

5. Indicadores.

Zonas bajo control fitosanitario.

Nombre del indicador	Formula	Unidad de medida
Reducción del nivel o porcentaje de infestación o incidencia	$\frac{\text{Nivel } \% \text{ de incidencia o infestación inicial} - \text{final}}{\text{Nivel o } \% \text{ de incidencia o infestación inicial}} \times 100$	%
Superficie atendida	$\frac{\text{Superficie atendida}}{\text{Superficie programada a atender}} \times 100$	%

36

6 10

## 6. Hoja de firmas.

El presente Programa de Trabajo de la campaña manejo fitosanitario de hortalizas que incide en el Estado de Coahuila, autorizado será operado por el Comité Estatal de Sanidad Vegetal, quien realizara las adquisiciones y contrataciones apegado a la normativa para el cumplimiento de los objetivos e indicadores. Tomando en cuenta que el documento fue leído, firma el presente ante el SENASICA-DGSV.


Por el Servicio Nacional de Sanidad, Inocuidad y Calidad Agroalimentaria  
El Director General de Sanidad Vegetal

  
\_\_\_\_\_  
**Dr. Francisco Javier Trujillo Arriaga**

Por la Delegación Estatal de la SAGARPA de Coahuila  
El Subdelegado Agropecuario de la SAGARPA en el Estado

  
\_\_\_\_\_  
**Ing. Ricardo Fraustro Siller**


Por el Gobierno del Estado de Coahuila  
Subsecretario de Fomento Agropecuario de la Secretaría de Desarrollo  
Rural del Gobierno del Estado

  
\_\_\_\_\_  
**Ing. Arnoldo Martínez Cano**

Por el Comité Estatal de Sanidad Vegetal de Tabasco

  
\_\_\_\_\_  
**C. Sergio Flores de la Fuente**  
Presidente

  
\_\_\_\_\_  
**Ing. Emilio Arizpe Narro**  
Secretario

  
\_\_\_\_\_  
**Lic. Sergio Vazques Elizondo**  
Tesorero