



N° de Oficio 125.210.213/2016  
Saltillo, Coahuila. 17 de Octubre del 2016.

**DR. JAVIER FRANCISCO TRUJILLO ARRIAGA**  
**DIRECTOR GENERAL DE SANIDAD VEGETAL**  
**SERVICIO NACIONAL DE SANIDAD, INOCUIDAD**  
**Y CALIDAD AGROALIMENTARIA**  
**GUILLERMO PEREZ VALENZUELA No. 127**  
**MEXICO 21, D.F.**  
**P R E S E N T E:**

Adjunto al presente envié a esa Dirección General de Sanidad Vegetal a su digno cargo, para su conocimiento y solicitándole respetuosamente emita observaciones en caso de encontrarlo pertinente de lo establecido en el Acta de la Sesión Extraordinaria de la Subcomisión Técnica del Subcomponente de Sanidad Vegetal y Vigilancia Epidemiológica, del Programa de Sanidad Vegetal e Inocuidad Agrícola del Convenio de Coordinación para el Desarrollo Rural Sustentable del mes de Septiembre del 2016.

Sin otro particular, aprovecho la ocasión de enviarle un cordial saludo.

**ATENTAMENTE**  
**FIRMA EN SUPLENCIA POR AUSENCIA DEL C DELEGADO FEDERAL**  
**EN COAHUILA, CON FUNDAMENTO EN LO DISPUESTO POR EL ART. 42 DEL REGLAMENTO INTERIOR**  
**DE LA SAGARPA, PUBLICADO EN EL DOF EL 25 DE ABRIL DEL 2012**  
**EL SUB DELEGADO AGROPECUARIO**

  
**ING. RICARDO E. FRAUSTRO SILLER**

C. c. p.- Lic. Victor Hugo Celaya Celaya.- Coordinador General de Delegaciones SAGARPA.- México, D.F.  
M.V.Z. Enrique Sánchez Cruz.- Director en Jefe de la SENASICA.- México, D.F.  
Ing. Mario Eulalio Gutiérrez Talamas Delegado Federal de la SAGARPA en Coahuila.-  
C. Sergio Flores de la Fuente Presidente de Comité Estatal de Sanidad Vegetal de Coahuila.

JSHR' c/cg

**COMITÉ ESTATAL DE SANIDAD VEGETAL DE COAHUILA A.C.**  
**SUBCOMPONENTE DE SANIDAD, COMPONENTE SANIDAD DEL PROGRAMA SANIDAD E INOCUIDAD AGROALIMENTARIA 2016.**  
**VIGILANCIA EPIDEMIOLOGICA FITOSANITARIA**  
 Informe Físico - Financiero correspondiente al mes de Septiembre de 2016  
 Gusano de la Mazorca

Actividad	Unidad de Medida	FISICO							FINANCIERO									
		Programado Anual	En el mes		Al mes			% de avance acumulado	Programado Anual	Programado en el mes	Ejercido en el mes		Programado al mes	Ejercido al mes		% de avance al mes	% de avance acumulado	
			Programado	Realizado	Programado	Realizado	% de avance				Total	Federal		Total	Federal			
Rutas de Trampeo	Rutas Establecidas	3	3	3	3	3	100%	100%	\$ 36,536.00	\$ 6,496.00	\$ 1,166.52	\$ 1,166.52	\$ 36,536.00	\$ 36,536.00	\$ 36,536.00	100%	100%	
	Trampas instaladas	30	30	30	30	100%	100%											
	Revisiones programadas	1,440	122	142	1,050	1,045	99.52%	72.57%										
Capeceación	Cursos a Técnicos	2	0	0	2	1	0%	50%	\$ 11,000.00	\$ -	\$ -	\$ -	\$ 11,000.00	\$ 347.00	\$ 347.00	3.15%	3.15%	
	Platica a Productores	1	0	0	1	1	100%	100%										
Divulgación	Tripticos	1,000	0	0	1,000	1,000	100%	100%	\$ 4,000.00	\$ -	\$ -	\$ -	\$ 4,000.00	\$ 4,000.00	\$ 4,000.00	100%	100%	
Evaluación	Evaluación por la Delegación Estatal	1	0	0	0	0	0%	0%										
Supervisión	Supervisión por OASV	12	1	1	9	9	100%	75.00%										
		TOTAL																
									\$ 51,536.00	\$ 6,496.00	\$ 1,166.52	\$ 1,166.52	\$ 51,536.00	\$ 40,883.00	\$ 40,883.00	79.32%	79.32%	

GERENTE GENERAL DEL CESAVECO

  
 ING. NOE DURAN DE LA PEÑA

JEFE DE PROGRAMA  
 SANIDAD AGROPECUARIA

  
 ING. JESUS SALVADOR HURTADO REYES

REP. DEL GOBIERNO DEL ESTADO

  
 ING. HECTOR MARTINEZ ROBLEDO

**IMPACTO TECNICO FITOSANITARIO DEL PROGRAMA DE VIGILANCIA  
EPIDEMIOLOGICA FITOSANITARIA**

Delegación de la SAGARPA en el Estado de:  
COAHUILA  
Comité Estatal de Sanidad Vegetal de:  
COAHUILA

**GUSANO DE LA MAZORCA**

**INFORME FISICO CORRESPONDIENTE AL MES DE SEPTIEMBRE DE 2016**

**TRAMPEO.-**

- Se realizan 142 revisiones a las 30 trampas instaladas.
- No se detectan especímenes sospechosos dentro de las rutas de monitoreo en los Municipios de Arteaga, Zaragoza y Nava, Coahuila.



-----  
**ING. VALENTIN SANTIAGO CRUZ**  
Responsable del Programa de Vigilancia Epidemiológica

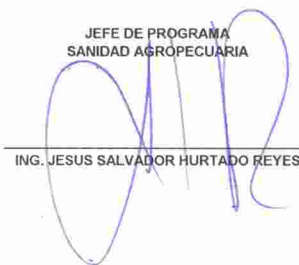
COMITÉ ESTATAL DE SANIDAD VEGETAL DE COAHUILA A.C.  
 SUBCOMPONENTE DE SANIDAD, COMPONENTE SANIDAD DEL PROGRAMA SANIDAD E INOCUIDAD AGROALIMENTARIA 2016.  
 VIGILANCIA EPIDEMIOLOGICA FITOSANITARIA  
 Informe Físico - Financiero correspondiente al mes de Septiembre de 2016  
 Vigilancia Pasiva

Acciones	Unidad de Medida	FISICO							FINANCIERO							
		Programado Anual	En el mes		Al mes		% de avance acumulado	Programado Anual	Programado en el mes	Ejercido en el mes		Programado al mes	Ejercido al mes		% de avance al mes	% de avance acumulado
			Programado	Realizado	Programado	Realizado				Total	Federal		Total	Federal		
Área de exploración	Superficie Programada	800	80	80.95	760	776.51	102.17%									
Capacitación	Cursos a Técnicos	1	0	0	1	1	100%									
Evaluación	Evaluación por la Delegación Estatal	1	0	0	0	0	0%	\$ 11,580.00	\$ -	\$ -	\$ -	\$ 11,580.00	\$ 5,881.84	\$ 5,881.84	50.79%	50.79%
Supervisión	Supervisión por OASV	12	1	1	9	9	100%									
TOTAL								\$ 11,580.00	\$ -	\$ -	\$ -	\$ 11,580.00	\$ 5,881.84	\$ 5,881.84	50.79%	50.79%


GERENTE GENERAL DEL CESAVECO

  
 ING. NOÉ DURÁN DE LA PEÑA

JEFE DE PROGRAMA  
 SANIDAD AGROPECUARIA

  
 ING. JESÚS SALVADOR HURTADO REYES

REP. DEL GOBIERNO DEL ESTADO

  
 ING. HÉCTOR MARTÍNEZ ROBLEDO

**IMPACTO TECNICO FITOSANITARIO DEL PROGRAMA DE VIGILANCIA  
EPIDEMIOLOGICA FITOSANITARIA**

Delegación de la SAGARPA en el Estado de:  
COAHUILA  
Comité Estatal de Sanidad Vegetal de:  
COAHUILA

**VIGILANCIA PASIVA**

**INFORME FISICO CORRESPONDIENTE AL MES DE SEPTIEMBRE DE 2016**

**AREA DE EXPLORACION.-**

Se realiza exploración visual de fruta en busca de daños de Mosca del vinagre de alas manchadas en plantas de uva y manzana, así como daños en brotes de alfalfa para la chinche kudzu, la superficie explorada fue de 80.95 hectáreas en la región de Arteaga y Torreón, Coahuila.

No se encuentran síntomas de daño causado por estas plagas durante la inspección.



-----  
**ING. VALENTIN SANTIAGO CRUZ**  
Responsable del Programa de Vigilancia Epidemiológica

COMITÉ ESTATAL DE SANIDAD VEGETAL DE COAHUILA AC

NUMERO DE CUENTA: HSBC 4007275902

PROGRAMA DE VIGILANCIA EPIDEMIOLOGICA FITOSANITARIA

LISTA DE CHEQUES DE ADMINISTRACION Y CONTROL

SEPTIEMBRE DE 2016

RGC-PVEF-03

FECHA	N° de CHEQUE	NOMBRE	FACTURA	CONCEPTO	ACCION	APORTANTE	MONTO	DEPOSITO	SALDO
	No OPERACION								
05/09/2016	8030	JORGE ANTONIO RAMOS NAVARRO	619	MANTENIMIENTO AFINACION FORD RANGER 201	TRAMPEO PO	FEDERAL	\$ 2,894.59		\$ 809,213.19
06/09/2016		COMITÉ ESTATAL DE SANIDAD VEGETAL DE COAHUILA		DEVOLUCION PRESTAMO POR OPERATIVIDAD PVEF DE ENERO A MAYO			\$ 300,000.00		\$ 806,318.60
09/09/2016	8031	SERVICIO DAINITIN, S.A. DE C.V.	94770	COMPRA DE VALES DE COMBUSTIBLE PVEF	TRAMPEO TA	FEDERAL	\$ 10,000.00		\$ 506,318.60
09/09/2016	8032	ING. NOÉ DURAN DE LA PEÑA	IWACG64105	COMPRA DE CAFETERIA	GASTO ADMVO	FEDERAL	\$ 570.70		\$ 496,318.60
13/09/2016	8033	ING. VALENTIN SANTIAGO CRUZ	374, B99124, 39504	REC. DE GASTOS POR SUPERVISION REGION LA	TRAMPEO PT	FEDERAL	\$ 1,108.00		\$ 495,747.90
13/09/2016		MINISTRACION CESAVECO-VIGILANCIA		EMERGENCIAS FITOSANITARIAS				\$ 200,000.00	\$ 694,639.90
15/09/2016	TRANSFERENCIA	ING. VALENTIN SANTIAGO CRUZ	REC	1RA NOMINA DE SEPTIEMBRE 2016	TRAMPEO TA	FEDERAL	\$ 7,229.19		\$ 687,410.71
15/09/2016	TRANSFERENCIA	ING. SERGIO BELTRAN SEDENO	REC	1RA NOMINA DE SEPTIEMBRE 2016	TRAMPEO PE	FEDERAL	\$ 3,889.33		\$ 683,521.38
15/09/2016	TRANSFERENCIA	JUNIOR AYALA ESPINOSA	REC	1RA NOMINA DE SEPTIEMBRE 2016	TRAMPEO PT	FEDERAL	\$ 2,778.01		\$ 680,743.37
20/09/2016	8034	FRANCISCO JAVIER MARTINEZ CHACON	108	COMPRA DE FOCOS DELANTEROS CAMIONETA	TRAMPEO PE	FEDERAL	\$ 115.65		\$ 680,627.72
20/09/2016	TRANSFERENCIA	JUNIOR AYALA ESPINOSA	FREFMTY 5762	REC. GASTOS COMPRA BATERIA CAMIONETA NI	TRAMPEO PE	FEDERAL	\$ 1,270.00		\$ 679,357.72
21/09/2016	TRANSFERENCIA	JUNIOR AYALA ESPINOSA	FREFMTY 5762	REC. GASTOS COMPLEMENTO COMPRA BATERIA	TRAMPEO PE	FEDERAL	\$ 84.45		\$ 679,273.27
27/09/2016	8035	ING. VALENTIN SANTIAGO CRUZ	A36051	REC. DE GASTOS POR REVISION DE RUTA PEV F	TRAMPEO PE	FEDERAL	\$ 200.00		\$ 679,073.27
27/09/2016	8036	OFFICE DEPOT DE MEXICO SA DE CV	CREA/0000599754	COMPRA DE PAPELERIA	TRAMPEO PM, PO, TA	FEDERAL	\$ 1,675.60		\$ 677,397.67
27/09/2016	SPEI 29065	ENERGIA Y SERVICIOS CORDINADOS SA DE CV		COMPRA COMBUSTIBLE PVEF TORREON	TRAMPEO TA, GM	FEDERAL	\$ 3,000.00		\$ 674,397.67
27/09/2016		COMISION POR SPEI DE TRANSFERENCIA DEL COMBUSTIBLE A ENERGIA Y SERVICIOS COORDINADOS		GASTO ADMVO	FEDERAL		\$ 8.00		\$ 674,389.67
27/09/2016		IVA DE LA COMISION POR SPEI DE LA TRANSFERENCIA DEL COMBUSTIBLE A ENERGIA Y SERVICIOS COORD		GASTO ADMVO	FEDERAL		\$ 1.28		\$ 674,388.39
27/09/2016	8037	ING. VALENTIN SANTIAGO CRUZ	1300	REC. GASTOS POR COMPRA RING 16 RANGER 20	TRAMPEO PEV	FEDERAL	\$ 580.00		\$ 673,808.39
27/09/2016	8038	FEROMMIS SA DE CV	100A0000011569	MATERIAL DE TRAMPEO PALOMILLA DEL TOMAT	TRAMPEO PT	FEDERAL	\$ 15,560.00		\$ 658,248.39
29/09/2016	TRANSFERENCIA	COMITÉ ESTATAL DE SANIDAD VEGETAL DE COAHUILA		TRANSFERENCIA POR ERROR DE SALDO A LA CUENTA VEF 4007275902				\$ 1,574.60	\$ 659,822.99
30/09/2016	TRANSFERENCIA	ING. VALENTIN SANTIAGO CRUZ	REC	2DA NOMINA DE AGOSTO 2016	TRAMPEO TA	FEDERAL	\$ 7,229.19		\$ 652,593.80
30/09/2016	TRANSFERENCIA	ING. SERGIO BELTRAN SEDENO	REC	2DA NOMINA DE AGOSTO 2016	TRAMPEO PE	FEDERAL	\$ 3,889.33		\$ 648,704.47
30/09/2016	TRANSFERENCIA	JUNIOR AYALA ESPINOSA	REC	2DA NOMINA DE AGOSTO 2016	TRAMPEO PT	FEDERAL	\$ 2,778.01		\$ 645,926.46
30/09/2016	TRANSFERENCIA	COMITÉ ESTATAL DE SANIDAD VEGETAL D	REC	PAGO DE ISPT SEPTIEMBRE	TRAMPEO TA PE PT	FEDERAL	\$ 3,919.66		\$ 642,006.80
30/09/2016	TRANSFERENCIA	COMITÉ ESTATAL DE SANIDAD VEGETAL D	REC	PAGO DE IMSS SEPTIEMBRE	TRAMPEO TA PE PT	FEDERAL	\$ 4,245.06		\$ 637,761.74
30/09/2016	8039	CONCELADO							\$ 637,761.74
30/09/2016	8041	FRANCISCO JAVIER MARTINEZ CHACON	17634	COMPRA DE REFACCIONES MENORES (LIMPIAPA	TRAMPEO PE	FEDERAL	\$ 119.90		\$ 637,641.84
30/09/2016		PAGO DE INTERES NOMINAL DE CUENTA VEF 4007275902						\$ 905.06	\$ 638,546.90
									\$ 638,546.90
									\$ 638,546.90
									\$ 638,546.90
									\$ 638,546.90
		ISR RETENIDO				FEDERAL	\$ 174.16		\$ 638,372.74
		COMISION CHEQUES EXPEDIDOS				FEDERAL	\$ 168.00		\$ 638,204.74
		IVA COMISION X CARGO INTERBANCARIO				FEDERAL	\$ 26.88		\$ 638,177.86

NOTA: LA TRANSFERENCIA POR \$ 300,000.00 NO SE SUMAN AL GASTO MENSUAL DEBIDO A QUE ES UNA DEVOLUCION DE PRESTAMO QUE SE UTILIZO PARA LA OPERACION DEL PROGRAMA DE VIGILANCIA EPIDEMIOLOGICA FITOSANITARIA EN LOS MESES DE ENERO A MAYO DEL 2016

TOTAL	\$	373,514.99	\$	638,177.86
DEV PRESTAMO	\$	300,000.00	\$	638,177.86
DEV VIATICOS	\$	-	\$	638,177.86
GASTO REAL	\$	73,514.99	\$	638,177.86

CH. TRANSITO

8035	ING. VALENTIN SA	\$	200.00
8036	OFFICE DEPOT DE	\$	1,675.60
8037	ING. VALENTIN SA	\$	580.00
8038	FEROMMIS SA DE	\$	15,560.00
8040	FRANCISCO JAVIE	\$	119.90

DTAL TRANSITO	\$	18,135.50
SALDO EN LIBROS	\$	638,177.86
SUMA SALDO Y TRANSITO	\$	656,313.36

SALDO EN BANCOS \$ 656,313.36 \$ -

SALDO CONCILIADO

GASTO PALOMILLA MARRON	\$	780.00
GASTO PALOMILLA ORIENTAL	\$	3,671.59
GASTO TORTRICIDO ANARANJADO	\$	24,752.49
GASTO PALOMILLA EUROPEA	\$	18,758.51
GASTO PALOMILLA DEL TOMATE	\$	23,436.86
GASTO GUSANO DE LA MAZORCA	\$	1,166.52
VIGILANCIA PASIVA	\$	-
FONDO CONTINGENCIA	\$	-
GASTO ADMINISTRATIVO	\$	949.02
GASTO SIMOSICA	\$	-
SUMATORIA GASTO REAL MENSUAL	\$	73,514.99

\$	638,177.86
\$	638,177.86
\$	638,177.86
\$	638,177.86








COMITÉ ESTATAL DE SANIDAD VEGETAL DE COAHUILA A.C.  
 SUBCOMPONENTE DE SANIDAD, COMPONENTE SANIDAD DEL PROGRAMA SANIDAD E INOCUIDAD AGROALIMENTARIA 2016.  
 VIGILANCIA EPIDEMIOLOGICA FITOSANITARIA  
 Informe Físico - Financiero correspondiente al mes de Septiembre de 2016  
 Gasto Administrativo

Actividad	Unidad de Medida	FISICO							FINANCIERO							
		Programado Anual	En el mes		Al mes		% de avance acumulado	Programado Anual	Programado en el mes	Ejercido en el mes		Programado al mes	Ejercido al mes		% de avance al mes	% de avance acumulado
			Programado	Realizado	Programado	Realizado				Total	Federal		Total	Federal		
Gasto Administrativo	Recursos Humanos	N/A	N/A	N/A	N/A	N/A	N/A	\$ 123,507.00	\$ -	\$ -	\$ -	\$ 90,960.00	\$ 87,791.42	\$ 87,791.42	96.51%	71.08%
	Servicios	N/A	N/A	N/A	N/A	N/A	N/A	\$ 67,800.00	\$ 8,800.00	\$ 7,813.90	\$ 7,813.90	\$ 55,100.00	\$ 44,844.58	\$ 44,844.58	81.38%	66.14%
TOTAL								\$ 191,307.00	\$ 8,800.00	\$ 7,813.90	\$ 7,813.90	\$ 146,060.00	\$ 132,636.00	\$ 132,636.00	90.80%	69.33%
Fondo de Contingencias	Fondo de Contingencias	N/A	0	0	0	0	0%	\$ 27,601	\$ -	\$ -	\$ -	\$ -	\$ 13,291.75	\$ 13,291.75	0%	48.15%
TOTAL								\$ 27,601.00	\$ -	\$ -	\$ -	\$ -	\$ 13,291.75	\$ 13,291.75	0%	48.15%
SIMOSICA 1.2 %	SIMOSICA	N/A	0	0	0	0	0%	\$ 27,431	\$ -	\$ -	\$ -	\$ 27,431.00	\$ 25,030.73	\$ 25,030.73	91.25%	91.25%
TOTAL								\$ 27,431.00	\$ -	\$ -	\$ -	\$ 27,431.00	\$ 25,030.73	\$ 25,030.73	91.25%	91.25%


GERENTE GENERAL DEL CESAVECO

  
 ING. NOÉ DURÁN DE LA PEÑA

JEFE DE PROGRAMA  
 SANIDAD AGROPECUARIA

  
 ING. JESUS SALVADOR HURTADO REYES

REP. DEL GOBIERNO DEL ESTADO

  
 ING. HECTOR MARTÍNEZ ROBLEDO

**COMITÉ ESTATAL DE SANIDAD VEGETAL DE COAHUILA A.C.**  
**SUBCOMPONENTE DE SANIDAD, COMPONENTE SANIDAD DEL PROGRAMA SANIDAD E INOCUIDAD AGROALIMENTARIA 2016.**  
**VIGILANCIA EPIDEMIOLOGICA FITOSANITARIA**  
**Informe Físico - Financiero correspondiente al mes de Septiembre de 2016**  
**Palomilla del tomate**

Actividad	Unidad de Medida	FISICO							FINANCIERO								
		Programado Anual	En el mes		Al mes		% de avance	% de avance acumulado	Programado Anual	Programado en el mes	Ejercido en el mes		Programado al mes	Ejercido al mes		% de avance al mes	% de avance acumulado
			Programado	Realizado	Programado	Realizado					Total	Federal		Total	Federal		
Rutas de Trampeo	Rutas Establecidas	3	3	3	3	3	100%										
	Trampas instaladas	30	30	30	30	30	100%	\$ 531,048.00	\$ 17,820.00	\$ 23,123.86	\$ 23,123.86	\$ 466,952.00	\$ 419,154.55	\$ 419,154.55	89.76%	78.93%	
	Revisiones programadas	1,320	130	130	930	960	103.23%										
Capacitación	Cursos a Técnicos	2	0	0	1	1	100%	\$ 27,000.00	\$ -	\$ 313.00	\$ 313.00	\$ 22,000.00	\$ 1,868.51	\$ 1,868.51	8.49%	6.92%	
	Platica a Productores	1	0	0	1	1	100%										
Divulgación	Tripléticos	1,000	0	0	1,000	1,000	100%	\$ 4,000.00	\$ -	\$ -	\$ -	\$ 4,000.00	\$ 4,000.00	\$ 4,000.00	100%	100%	
Evaluación	Evaluación por la Delegación Estatal	1	0	0	0	0	0%										
Supervisión	Supervisión por OASV	12	1	1	9	9	100%										
		TOTAL							\$ 562,048.00	\$ 17,820.00	\$ 23,436.86	\$ 23,436.86	\$ 492,952.00	\$ 425,023.06	\$ 425,023.06	86.22%	75.62%

GERENTE GENERAL DEL CESAVECO

  
 ING. NOÉ DURÁN DE LA PEÑA

JEFE DE PROGRAMA  
 SANIDAD AGROPECUARIA

  
 ING. JESUS SALVADOR HURTADO REYES

REP. DEL GOBIERNO DEL ESTADO

  
 ING. HECTOR MARTINEZ ROBLEDO

**IMPACTO TECNICO FITOSANITARIO DEL PROGRAMA DE VIGILANCIA  
EPIDEMIOLOGICA FITOSANITARIA**

Delegación de la SAGARPA en el Estado de:  
COAHUILA  
Comité Estatal de Sanidad Vegetal de:  
COAHUILA

**PALOMILLA DEL TOMATE**

**INFORME FISICO CORRESPONDIENTE AL MES DE SEPTIEMBRE DE 2016**

**TRAMPEO.-**

- Se hacen 130 revisiones a las 30 trampas instaladas.
- No se detectan especímenes sospechosos dentro de las rutas de monitoreo en los Municipios de Matamoros, Francisco I. Madero y San Pedro, Coahuila.



-----  
**ING. VALENTIN SANTIAGO CRUZ**  
Responsable del Programa de Vigilancia Epidemiológica

**COMITÉ ESTATAL DE SANIDAD VEGETAL DE COAHUILA A.C.**  
**SUBCOMPONENTE DE SANIDAD, COMPONENTE SANIDAD DEL PROGRAMA SANIDAD E INOCUIDAD AGROALIMENTARIA 2016.**  
**VIGILANCIA EPIDEMIOLOGICA FITOSANITARIA**

Informe Físico - Financiero correspondiente al mes de Septiembre de 2016  
 Roja Negra del Tallo del Trigo (UG99)

Acciones	Unidad de Medida	FÍSICO				FINANCIERO				% de avance acumulado	% de avance al mes	% de avance acumulado			
		En el mes		Al mes		Ejercido en el mes		Programado al mes							
		Programado	Realizado	Programado	Realizado	Total	Federal	Total	Federal						
Programado Anual															
Área de exploración	Superficie Programada	0	0	150	150	100%	100%	\$ 5,915.03	\$ 5,915.03	\$ 32,872.00	\$ 32,872.00	\$ 22,907.03	\$ 22,907.03	69.68%	
Capacitación	Cursos a Técnicos	0	0	2	1	50%	50%	\$ -	\$ -	\$ -	\$ -	\$ 3,969.70	\$ 3,969.70	34.51%	
Evaluación	Evaluación por la Delegación Estatal	0	0	0	0	0%	0%	\$ -	\$ -	\$ -	\$ -	\$ -	\$ -		
Supervisión	Supervisión por OASV	1	1	9	9	100%	100%	\$ 5,915.03	\$ 5,915.03	\$ 44,372.00	\$ 44,372.00	\$ 26,876.73	\$ 26,876.73	60.57%	
<b>TOTAL</b>															

GERENTE GENERAL DEL CESAVECO

  
 ING. NOÉ DURÁN DE LA PEÑA

JEFE DE PROGRAMA  
 SANIDAD AGROPECUARIA

  
 ING. JESÚS SALVAADOR HURTADO REYES

REP. DEL GOBIERNO DEL ESTADO

  
 ING. HECTOR MARTÍNEZ ARGÜELLO

**IMPACTO TECNICO FITOSANITARIO DEL PROGRAMA NACIONAL DE  
VIGILANCIA EPIDEMIOLOGICA FITOSANITARIA**

Delegación de la SAGARPA en el Estado de:  
COAHUILA  
Comité Estatal de Sanidad Vegetal de:  
COAHUILA

**ROYA NEGRA DEL TALLO DEL TRIGO UG99**

**INFORME FISICO CORRESPONDIENTE AL MES DE SEPTIEMBRE DE 2016**

**AREA DE EXPLORACION.-**

Meta cumplida al 100 %



---

**ING. VALENTIN SANTIAGO CRUZ**  
Responsable del Programa de Vigilancia Epidemiológica

**COMITÉ ESTATAL DE SANIDAD VEGETAL DE COAHUILA A.C.**  
**SUBCOMPONENTE DE SANIDAD, COMPONENTE SANIDAD DEL PROGRAMA SANIDAD E INOCUIDAD AGROALIMENTARIA 2016.**  
**VIGILANCIA EPIDEMIOLOGICA FITOSANITARIA**


Informe Físico - Financiero correspondiente al mes de Septiembre de 2016  
 Palomilla Europea de la Vid

Actividad	Unidad de Medida	FÍSICO				FINANCIERO				% de avance acumulado	Programado en el mes	Ejercido en el mes		Ejercido al mes		% de avance al mes	% de avance acumulado
		Programado Anual		Al mes		Programado Anual	Programado en el mes	Total	Federal			Total	Federal				
		Programado	Realizado	Programado	Realizado									Programado al mes	Total		
Area de exploración	Superficie Programadas	500	71.79	4.70	4.70	476.09	101.72%	\$ 219,662.00	\$ 11,624.00	\$ 18,558.51	\$ 143,017.52	\$ 143,017.52	\$ 159,406.00	\$ 143,017.52	89.71%	65.10%	
	Rutas Establecidas	40	40	40	40	40	100%										
	Rutas de Trampeo	40	40	40	40	40	100%										
	Trampos Instalados	2,040	163	1,520	1,560	1,560	102.63%										
	Trampos Programados	1	0	1	1	1	100%										
	Trampos Instalados	1	0	1	1	1	100%										
Capacitación	Clases a Producciones	1	0	0	0	0	0%	\$ 5,000.00	\$ -	\$ 200.00	\$ 4,304.71	\$ 4,304.71	\$ 5,000.00	\$ 4,304.71	86.09%	86.09%	
	Evaluación por la Delegación Estatal	1	0	0	0	0	0%										
Supervisión	Supervisión por OASV	12	1	9	9	9	100%	\$ 224,652.00	\$ 11,624.00	\$ 18,758.51	\$ 147,322.23	\$ 147,322.23	\$ 164,406.00	\$ 147,322.23	89.60%	65.57%	
						TOTAL		\$ 224,652.00	\$ 11,624.00	\$ 18,758.51	\$ 147,322.23	\$ 147,322.23	\$ 164,406.00	\$ 147,322.23	89.60%	65.57%	

GERENTE GENERAL DEL CESAVECO

  
 ING-NOE DURÁN DE LA PEÑA

JEFE DE PROGRAMAS  
 SANIDAD AGROPECUARIA

  
 ING. JESUS SALVADOR HURTADO REYES

REP. DEL GOBIERNO DEL ESTADO

  
 ING. HECTOR MARTÍNEZ ROBLEDO

**IMPACTO TECNICO FITOSANITARIO DEL PROGRAMA DE VIGILANCIA  
EPIDEMIOLOGICA FITOSANITARIA**

Delegación de la SAGARPA en el Estado de:  
COAHUILA  
Comité Estatal de Sanidad Vegetal de:  
COAHUILA

**PALOMILLA EUROPEA DE LA VID**

**INFORME FISICO CORRESPONDIENTE AL MES DE SEPTIEMBRE DE 2016**

**AREA DE EXPLORACION.-**

Se realiza exploración visual de brotes y ramas en busca de daños de Palomilla europea de la vid, en plantas de uva, la superficie explorada fue de 71.79 hectáreas en la región de Parras, Coahuila.

No se encuentran síntomas de daño causado por este insecto durante la inspección.

**TRAMPEO.-**

- Se realizan 163 revisiones a las 40 trampas instaladas.
- No se detectan especímenes sospechosos dentro de la ruta de monitoreo en el Municipio de Arteaga y Parras, Coahuila.



-----  
**ING. VALENTIN SANTIAGO CRUZ**  
Responsable del Programa de Vigilancia Epidemiológica

**COMITÉ ESTATAL DE SANIDAD VEGETAL DE COAHUILA A.C.**  
**SUBCOMPONENTE DE SANIDAD, COMPONENTE SANIDAD DEL PROGRAMA SANIDAD E INOCUIDAD AGROALIMENTARIA 2016.**  
**VIGILANCIA EPIDEMIOLOGICA FITOSANITARIA**  
 Informe Físico - Financiero correspondiente al mes de Septiembre de 2016  
 Palomilla del Nopal

Acciones	Unidad de Medida	FISICO							FINANCIERO																	
		Programado Anual	En el mes		Al mes		% de avance acumulado	Programado Anual	Programado en el mes	Ejercido en el mes		Programado al mes	Ejercido al mes		% de avance al mes	% de avance acumulado										
			Programado	Realizado	Programado	Realizado				Total	Federal		Total	Federal												
Área de exploración	Superficie Programada	1,100	100	102.40	900	836	92.93%	76.04%	\$ 143,114.00	\$ 25,034.00	\$ 22,924.76	\$ 22,924.76	\$ 107,042.00	\$ 101,334.80	\$ 101,334.80	94.66%	70.80%									
	Rutas Establecidas	5	5	5	5	5	100%	100%																		
Rutas de Trampeo	Trampas instaladas	50	50	50	50	50	100%	100%																		
	Revisones programadas	2,500	210	210	1,850	1,900	102.70%	76.00%																		
	Rutas Establecidas	1	1	1	1	1	100%	100%																		
Rutas de Vigilancia	Puntos de vigilancia establecidos	4	4	4	4	4	100%	100%																		
	Revisones programadas	92	12	8	68	76	111.76%	82.81%																		
Parcela centinela	Parcelas establecidas	8	8	8	8	8	100%	100%																		
	Revisones programadas	208	16	16	152	152	100%	73.08%																		
Evaluación	Evaluación por la Delegación Estatal	1	0	0	0	0	0%	0%																		
Supervisión	Supervisión por OASV	12	1	1	9	9	100%	75.00%																		
<b>TOTAL</b>																		\$ 143,114.00	\$ 25,034.00	\$ 22,924.76	\$ 22,924.76	\$ 107,042.00	\$ 101,334.80	\$ 101,334.80	94.66%	70.80%

GERENTE GENERAL DEL CESAVECO

  
 ING. NOÉ DURÁN DE LA PEÑA

JEFE DE PROGRAMA  
 SANIDAD AGROPECUARIA

  
 ING. JESUS SALVADOR HURTADO REYES

REP. DEL GOBIERNO DEL ESTADO

  
 ING. HECTOR MARTINEZ ROBLEDO



**IMPACTO TECNICO FITOSANITARIO DEL PROGRAMA DE VIGILANCIA  
EPIDEMIOLOGICA FITOSANITARIA**

Delegación de la SAGARPA en el Estado de:  
COAHUILA  
Comité Estatal de Sanidad Vegetal de:  
COAHUILA

**PALOMILLA DEL NOPAL**

**INFORME FISICO CORRESPONDIENTE AL MES DE SEPTIEMBRE DE 2016**

**AREA DE EXPLORACION.-**

Se realiza la exploración visual en 102.40 has. en busca de daños de Palomilla del nopal, realizando estas acciones durante los recorridos de trampeo. No se encuentran síntomas sospechosos de daño causado por este insecto durante la inspección.

**RUTAS DE TRAMPEO.-**

- Se hacen 210 revisiones a las 50 trampas instaladas.
- No se detectan especímenes sospechosos dentro de las rutas de monitoreo en la región norte (franja fronteriza) del estado de Coahuila.

**RUTAS DE VIGILANCIA.-**

- Se realizan 8 revisiones a los puntos de vigilancia instalados.
- No se detectan síntomas de daños ni huevecillos en los cladodios del nopal dentro de los puntos de vigilancia establecidos en la región norte del estado de Coahuila.

**PARCELAS CENTINELAS.-**

- Se realizan 16 revisiones a las 8 parcelas centinelas establecidas de nopal rastrero, no se detectan especímenes sospechosos de esta plaga.



-----  
**ING. VALENTIN SANTIAGO CRUZ**  
Responsable del Programa de Vigilancia Epidemiológica

**SUBCOMPONENTE DE SANIDAD, COMPONENTE SANIDAD DEL PROGRAMA SANIDAD E INOCUIDAD AGROALIMENTARIA 2016.**  
**COMITÉ ESTATAL DE SANIDAD VEGETAL DE COAHUILA A.C.**  
**VIGILANCIA EPIDEMIOLOGICA FITOSANITARIA**  
 Informe Físico - Financiero correspondiente al mes de Septiembre de 2016  
 Tortricido Anaranjado

Actividad	Unidad de Medida	FÍSICO				FINANCIERO				% de avance acumulado	Programado Anual	Programado en el mes	Ejercido en el mes		Programado al mes	Ejercicio al mes	% de avance al mes	% de avance acumulado	
		En el mes		Al mes		Total	Federal	Total	Federal										
		Programado	Realizado	Programado	Realizado														
Rutas Establecidas	4	4	4	4	4	100%	4	4	100%	\$ 170,188.00	\$ 20,440.00	\$ 24,752.49	\$ 110,288.22	\$ 85,880.00	\$ 110,288.22	128.42%	64.80%		
Tiempos instalados	40	40	40	40	40	100%	40	40	100%										
Revisiones programadas	2,040	178	178	1,520	1,520	74%	1,520	1,520	74%										
Cursos a Técnicos	1	0	0	1	1	100.00%	1	1	100.00%	\$ 21,000.00	\$ -	\$ -	\$ 5,238.62	\$ 21,000.00	\$ 5,238.62	24.94%	24.94%		
Plática a Productores	1	0	0	1	1	100%	1	1	100%										
Evaluación por la Delegación Estatal	1	0	0	0	0	0%	0	0	0%										
Supervisión	12	1	1	9	9	100%	9	9	100%	\$ 197,198.00	\$ 20,440.00	\$ 24,752.49	\$ 115,528.84	\$ 106,880.00	\$ 115,528.84	106.03%	80.42%		
<b>TOTAL</b>																			

GERENTE GENERAL DEL CESAVECO

  
 ING. NOÉ DURÁN DE LA PEÑA

JEFE DE PROGRAMA  
 SANIDAD AGROPECUARIA

ING. JESUS SALVADOR HURTADO REYES

REP. DEL GOBIERNO DEL ESTADO

  
 ING. HECTOR MARTÍNEZ ROBLEDO

**IMPACTO TECNICO FITOSANITARIO DEL PROGRAMA DE VIGILANCIA  
EPIDEMIOLOGICA FITOSANITARIA**


Delegación de la SAGARPA en el Estado de:  
COAHUILA  
Comité Estatal de Sanidad Vegetal de:  
COAHUILA

**TORTRICIDO ANARANJADO**

**INFORME FISICO CORRESPONDIENTE AL MES DE SEPTIEMBRE DE 2016**

**TRAMPEO.-**

- Se hacen 178 revisiones a las 40 trampas instaladas.
- No se detectan especímenes sospechosos dentro de las rutas de monitoreo en los Municipios de Arteaga, Saltillo y Ramos Arizpe, Coahuila.



-----  
**ING. VALENTIN SANTIAGO CRUZ**  
Responsable del Programa de Vigilancia Epidemiológica

**COMITÉ ESTATAL DE SANIDAD VEGETAL DE COAHUILA A.C.**  
**SUBCOMPONENTE DE SANIDAD, COMPONENTE SANIDAD DEL PROGRAMA SANIDAD E INOCUIDAD AGROALIMENTARIA 2016.**  
**VIGILANCIA EPIDEMIOLOGICA FITOSANITARIA**  
 Informe Físico - Financiero correspondiente al mes de Septiembre de 2016  
 Palomilla Marrón de la Manzana

Actividad	Unidad de Medida	FISICO							FINANCIERO								
		Programado Anual	En el mes		Al mes		% de avance	% de avance acumulado	Programado Anual	Programado en el mes	Ejercido en el mes		Programado al mes	Ejercido al mes		% de avance al mes	% de avance acumulado
			Programado	Realizado	Programado	Realizado					Total	Federal		Total	Federal		
Rutas de Trampeo	Rutas Establecidas	6	6	6	6	6	100%	100%	\$ 270,178.00	\$ 3,000.00	\$ 780.00	\$ 780.00	\$ 214,088.00	\$ 211,680.46	\$ 211,680.46	98.87%	73.34%
	Trampas instaladas	60	60	60	60	60	100%	100%									
	Revisones programadas	3,060	264	264	2,280	2,280	100%	74.51%									
Capacitación	Cursos a Técnicos	1	0	0	1	1	100%	100%	\$ 22,250.00	\$ -	\$ -	\$ -	\$ 22,250.00	\$ 10,227.89	\$ 10,227.89	45.96%	45.96%
	Platica a Productores	1	0	0	1	1	100%	100%									
Evaluación	Evaluación por la Delegación Estafal	1	0	0	0	0	0%	0%									
Supervisión	Supervisión por OASV	12	1	1	9	9	100%	75.00%									
TOTAL									\$ 292,428.00	\$ 3,000.00	\$ 780.00	\$ 780.00	\$ 236,338.00	\$ 221,908.35	\$ 221,908.35	93.89%	75.86%

GERENTE GENERAL DEL CESAVECO

  
 ING. NOE DURAN DE LA PEÑA

JEFE DE PROGRAMA  
 SANIDAD AGROPECUARIA

  
 ING. JESUS SALVADOR HURTADO REYES

REP. DEL GOBIERNO DEL ESTADO

  
 ING. HECTOR MARTINEZ ROBLEDO

**IMPACTO TECNICO FITOSANITARIO DEL PROGRAMA DE VIGILANCIA  
EPIDEMIOLOGICA FITOSANITARIA**

Delegación de la SAGARPA en el Estado de:  
COAHUILA  
Comité Estatal de Sanidad Vegetal de:  
COAHUILA

**PALOMILLA MARRON DE LA MANZANA**

**INFORME FISICO CORRESPONDIENTE AL MES DE SEPTIEMBRE DE 2016**

**TRAMPEO.-**

- Se realizan 264 revisiones a las 60 trampas instaladas.
- No se detectan especímenes sospechosos dentro de las rutas de monitoreo en los Municipios de Arteaga, Saltillo y Ramos Arizpe, Coahuila.



-----  
**ING. VALENTIN SANTIAGO CRUZ**  
Responsable del Programa de Vigilancia Epidemiológica


**COMITÉ ESTATAL DE SANIDAD VEGETAL DE COAHUILA A.C.**  
**SUBCOMPONENTE DE SANIDAD, COMPONENTE SANIDAD DEL PROGRAMA SANIDAD E INOCUIDAD AGROALIMENTARIA 2016.**  
**VIGILANCIA EPIDEMIOLÓGICA FITOSANITARIA**  
 Informe Físico - Financiero correspondiente al mes de Septiembre de 2016  
 Palomilla Oriental de la Fruta

Actividad	Unidad de Medida	FÍSICO						FINANCIERO								
		Programado Anual		En el mes		Al mes		Programado en el mes		Programado al mes		Ejercido al mes		% de avance al mes	% de avance acumulado	
		Programado	Realizado	Programado	Realizado	Programado	Realizado	Total	Federal	Total	Federal	Total				
Rutas Establecidas	6	6	6	6	6	6	100%	100%	100%	100%	100%	100%	100%	100%	93.89%	
Rutas de Tiempo	60	60	60	60	60	60	100%	100%	100%	100%	100%	100%	100%	100%	25.38%	
Revisión programadas	3,060	264	264	2,280	2,280	2,280	74.51%	74.51%	74.51%	74.51%	74.51%	74.51%	74.51%	74.51%	25.38%	
Revisión a Técnicos	1	0	0	1	1	1	100%	100%	100%	100%	100%	100%	100%	100%	0%	
Cursos a Productores	1	0	0	1	1	1	100%	100%	100%	100%	100%	100%	100%	100%	0%	
Evaluación por la Delegación Estatal	1	0	0	0	0	0	0%	0%	0%	0%	0%	0%	0%	0%	0%	
Supervisión	Supervisión por OASV	12	1	1	9	9	75.00%	75.00%	75.00%	75.00%	75.00%	75.00%	75.00%	75.00%	75.00%	
<b>TOTAL</b>																


GERENTE GENERAL DEL CESAVECO

  
 ING. NOÉ DORAÁN DE LA PEÑA

JEFE DE PROGRAMA  
 SANIDAD AGROPECUARIA

  
 ING. JESUS SALVADOR HURTADO REYES

REP. DEL GOBIERNO DEL ESTADO

  
 ING. HÉCTOR MARTÍNEZ ROBLEDO

**IMPACTO TECNICO FITOSANITARIO DEL PROGRAMA DE VIGILANCIA  
EPIDEMIOLOGICA FITOSANITARIA**

Delegación de la SAGARPA en el Estado de:  
COAHUILA  
Comité Estatal de Sanidad Vegetal de:  
COAHUILA

**PALOMILLA ORIENTAL DE LA FRUTA**

**INFORME FISICO CORRESPONDIENTE AL MES DE SEPTIEMBRE DE 2016**

**TRAMPEO.-**

- Se realizan 264 revisiones a las 60 trampas instaladas.
- No se detectan especímenes sospechosos dentro de las rutas de monitoreo en los Municipios de Arteaga, Saltillo y Ramos Arizpe, Coahuila.



-----  
**ING. VALENTIN SANTIAGO CRUZ**  
Responsable del Programa de Vigilancia Epidemiológica

**COMITÉ ESTATAL DE SANIDAD VEGETAL DE COAHUILA A.C.**  
**SUBCOMPONENTE DE SANIDAD, COMPONENTE SANIDAD DEL PROGRAMA SANIDAD E INOCUIDAD AGROALIMENTARIA 2016.**  
**VIGILANCIA EPIDEMIOLOGICA FITOSANITARIA**  
 Informe Físico - Financiero correspondiente al mes de Septiembre de 2016  
 Carbon Parcial del Trigo

Acciones	Unidad de Medida	FISICO							FINANCIERO								
		Programado Anual	En el mes		Al mes		% de avance	% de avance acumulado	Programado Anual	Programado en el mes	Ejercido en el mes		Programado al mes	Ejercido al mes		% de avance al mes	% de avance acumulado
			Programado	Realizado	Programado	Realizado					Total	Federal		Total	Federal		
Muestreo	Superficie muestreada	500	0	0	500	499.06	99.81%	99.81%	\$ 121,989.00	\$ -	\$ -	\$ -	\$ 96,020.00	\$ 97,578.50	\$ 97,578.50	101.62%	79.99%
Diagnóstico	Muestras de Campo	20	0	0	20	20	100%	100%	\$ 8,000.00	\$ -	\$ -	\$ -	\$ 8,000.00	\$ 6,000.00	\$ 6,000.00	75%	75%
Capacitación	Cursos a Técnicos	2	0	0	2	1	50%	50%	\$ 7,000.00	\$ -	\$ -	\$ -	\$ 7,000.00	\$ 5,000.00	\$ 5,000.00	71.42%	71.42%
Evaluación	Evaluación por la Delegación Estatal	1	0	0	0	0	0%	0%									
Supervisión	Supervisión por OASV	12	1	1	9	9	100%	75.00%									
<b>TOTAL</b>									<b>\$ 136,989.00</b>	<b>\$ -</b>	<b>\$ -</b>	<b>\$ -</b>	<b>\$ 111,020.00</b>	<b>\$ 108,578.50</b>	<b>\$ 108,578.50</b>	<b>97.80%</b>	<b>79.26%</b>

GERENTE GENERAL DEL CESAVECO

  
 ING. NOÉ DURÁN DE LA PEÑA

JEFE DE PROGRAMA  
 SANIDAD AGROPECUARIA

  
 ING. JESUS SALVADOR HURTADO REYES

REP. DEL GOBIERNO DEL ESTADO

  
 ING. HÉCTOR MARTÍNEZ ROBLEDO



**IMPACTO TECNICO FITOSANITARIO DEL PROGRAMA DE VIGILANCIA  
EPIDEMIOLOGICA FITOSANITARIA**

Delegación de la SAGARPA en el Estado de:  
COAHUILA  
Comité Estatal de Sanidad Vegetal de:  
COAHUILA

**CARBON PARCIAL DEL TRIGO**

**INFORME FISICO CORRESPONDIENTE AL MES DE SEPTIEMBRE DE 2016**

**MUESTREO.-**

Meta cumplida.



-----  
**ING. VALENTIN SANTIAGO CRUZ**  
Responsable del Programa de Vigilancia Epidemiológica