

SUBCOMPONENTE DE SANIDAD VEGETAL, COMPONENTE SANIDAD DEL PROGRAMA SANIDAD E INOCUIDAD AGROALIMENTARIA 2015

INFORME FÍSICO Y FINANCIERO

ESTADO: COAHUILA

CAMPAÑA CONTRA PLAGAS REGLAMENTADAS DEL ALGODONERO

INFORME CORRESPONDIENTE AL MES DE OCTUBRE DE 2015

ACTIVIDAD	UNIDAD DE MEDIDA	FÍSICO				FINANCIERO						
		PROG. ANUAL	AL MES			PROG. ANUAL	AL MES					
			PROGRAMADO	REALIZADO	%		PROGRAMADO	TRANSFERIDO	AUTORIZADO	EJERCIDO	DIFERENCIA	%
DIAGNÓSTICO												
MUESTRAS	NÚMERO	0	0	0	0							
EXPLORACIÓN												
SUPERFICIE EXPLORADA	HECTÁREAS	5,500.00	5,500.00	3,935.34	72	26,400.00	26,400.00	0.00	26,400.00	26,400.00	0.00	100
SUPERFICIE LABOR	HECTÁREAS	0.00	0.00	0.00	0							
PREDIOS EXPLORADOS	NÚMERO	815	815	333	41							
TRAMPEO												
SUPERFICIE TRAMPEADA	HECTÁREAS	11,000.00	11,000.00	66,299.87	603	1,755,159.00	1,558,404.00	0.00	1,558,404.00	1,119,054.30	439,349.70	72
SUPERFICIE LABOR	HECTÁREAS	320,700.00	319,800.00	163,366.98	51							
TRAMPAS COLOCADAS	NÚMERO	2,875	2,875	21,232	739							
TRAMPAS REVISADAS	NÚMERO	77,455	76,475	58,890	77							
CONTROL AUTOCIDA												
SUPERFICIE CONTROLADA	HECTÁREAS	0.00	0.00	0.00	0							
SUPERFICIE LABOR	HECTÁREAS	0.00	0.00	0.00	0							
PREDIOS TRATADOS	NÚMERO	0	0	0	0							
CONTROL ETOLÓGICO												
SUPERFICIE CONTROLADA	HECTÁREAS	0.00	0.00	0.00	0							
SUPERFICIE LABOR	HECTÁREAS	0.00	0.00	0.00	0							
PREDIOS TRATADOS	NÚMERO	0	0	0	0							
CONTROL CULTURAL												
SUPERFICIE SUP. FECHAS DE SIEMBRA	HECTÁREAS	5,500.00	5,500.00	3,898.56	71	24,000.00	18,000.00	0.00	18,000.00	24,000.00	-6,000.00	133
SUPERFICIE SUP. DESTRUCCIÓN DE SOCAS	HECTÁREAS	5,500.00	1,250.00	0.00	0							
CONTROL QUÍMICO												
SUPERFICIE CONTROLADA	HECTÁREAS	0.00	0.00	915.79	100							
SUPERFICIE LABOR	HECTÁREAS	0.00	0.00	0.00	0							
PREDIOS TRATADOS	NÚMERO	0	0	186	100							
CAPACITACIÓN												
CURSOS A TÉCNICOS	NÚMERO	0	0	0	0	74,801.00	43,020.00	0.00	43,020.00	27,514.00	15,506.00	64
PLÁTICAS A PRODUCTORES	NÚMERO	6	6	0	0							
DIVULGACIÓN												
IMPRESOS	NÚMERO	0	0	0	0							
SPOTS	NÚMERO	0	0	0	0							
SICAFI												
INFORMES TÉCNICOS	NÚMERO	12	10	10	100	29,640.00	29,640.00	0.00	29,640.00	29,640.00	0.00	100
INFORMES FINANCIEROS	NÚMERO	12	10	10	100							
EVALUACIÓN												
EVALUACIÓN	NÚMERO	1	0	0	0							
SUPERVISIÓN												
SUPERVISIÓN	NÚMERO	12	10	2	20	260,000.00	200,000.00	0.00	200,000.00	183,570.29	16,429.71	92
INFORMES REVISADOS	NÚMERO	0	0	0	0							
						2,170,000.00	1,875,464.00	0.00	1,875,464.00	1,410,178.59	465,285.41	75

GERENTE DEL COMITÉ ESTATAL DE SANIDAD VEGETAL DE COAHUILA

JEFATURA DEL PROGRAMA DE SANIDAD VEGETAL

REPRESENTANTE DEL GOBIERNO DEL ESTADO

SICAFI: 11/11/2015  
Hora: 12:21:34 p.m.

SAGARPA SENASICA

# IMPACTO TECNICO FITOSANITARIO DE LAS CAMPAÑAS

RGC-MFA-02

**Junta Local de Sanidad Vegetal Comarca Lagunera Coahuila, A. C.**

**Campaña de : Plagas Reglamentadas del Algodonero**

**Informe Fisico correspondiente al mes de : OCTUBRE 2015**

## IMPACTO TECNICO

En este mes de octubre, se continua con la campaña de erradicación de gusano rosado y picudo del algodouero observando una reducción en las capturas de picudo de un 30 % respecto al mes de septiembre y de palomillas de gusano rosado una reducción del 85 % , esta reducción se atribuye a que muchos de estos insectos ya están emigrando para irse a la hibernación. Con respecto a las labores fitosanitarias, a la fecha tenemos una superficie desvarada de 800 has. y barbechadas de 300 ha, debido a que los productores no han terminado de cosechar sus predios por falta de maquinas pizcadoras o mano de obra en parcelas que pizcan manual. Se han entregado 250 notificaciones a productores para realizar las labores fitosanitarias de desvare y barbecho sumando un total de 1500 ha notificadas las cuales se han entregado a los CARER de cada municipio.

TRAMPEO: Durante el mes de octubre se revisaron 3,732 trampas para monitoreo de gusano rosado con un promedio de captura de 0.0016 y 12,393 trampas para monitoreo del picudo del algodouero con un promedio de captura de 47.8

SICAFI: Se envían los formatos de avances físicos y financieros del mes de Julio para que se analicen en la Subcomisión de Sanidad Vegetal y/o Comisión de Sanidades de acuerdo a los reportes que en el SICAFI aparecen.

### **Responsable**

Ing. Maria Aurora Avila Garcia

### **Elaboro**

Junta Local de Sanidad Vegetal Comarca Lagunera Coahuila A.C.

Relacion de Cheques de la Campaña  
MANEJO FITOSANITARIO DE ALGODÓN

Del mes de OCTUBRE DE 2015

FECHA	No de CHEQUE	NOMBRE	FACTURA	CONCEPTO	ACCION	APORTANTE	SALDO INICIAL DE MES		
01/10/2015	P-758	EFFECTIVALE, S DE RL DE CV	F-55101	PAGO DE COMBUSTIBLE					
02/10/2015	P-759	JUAN MARMOLEJO AMOZURRUTIA	F-93057	PAGO DE MTTMO DE VEHICULO		FEDERAL	\$	12,038.04	
06/10/2015	P-760	BBVA BANCOMER	EDO DE CTA	SERVICIO BANCA INTERNET	TR/PIC	FEDERAL	\$	5,340.06	
06/10/2015	P-760	BBVA BANCOMER	EDO DE CTA	IVA SERVICIO BANCA INTERNET	TR/PIC	FEDERAL	\$	250.00	
15/10/2015	P-761	MARIA AURORA AVILA GARCIA	RCB	PAGO DE 1ER QUINCENA DE OCTUBRE	SUPERVISION	FEDERAL	\$	40.00	
		DIANA ALICIA LIMONES AGUILERA	RCB	PAGO DE 1ER QUINCENA DE OCTUBRE	TR/PIC	FEDERAL	\$	5,823.54	
		JAIME TREVIÑO MORALES	RCB	PAGO DE 1ER QUINCENA DE OCTUBRE	TR/PIC	FEDERAL	\$	4,157.91	
		SAMUEL ROCHA CASTAÑEDA	RCB	PAGO DE 1ER QUINCENA DE OCTUBRE	TR/PIC	FEDERAL	\$	5,401.82	
		JOSE BENITO AVIÑA GARCIA	RCB	PAGO DE 1ER QUINCENA DE OCTUBRE	TR/PIC	FEDERAL	\$	5,401.82	
		BERNABE VILLAREAL ALVAREZ	RCB	PAGO DE 1ER QUINCENA DE OCTUBRE	TR/PIC	FEDERAL	\$	3,581.78	
		PEDRO DOMINGUEZ ARENAS	RCB	PAGO DE 1ER QUINCENA DE OCTUBRE	TR/PIC	FEDERAL	\$	3,581.78	
16/10/2015	P-762	INSTITUTO MEXICANO DEL SEGURO SOCIAL	F-093651	PAGO DE IMSS DEL MES DE SEPTIEMBRE			\$	7,601.67	
23/10/2015	P-763	SIMAS	F-610001	PAGO DEL SERVICIO DE AGUA POTABLE	TR/PIC	FEDERAL	\$	610.00	
28/10/2015	P-764	SERVICIO DE ADMINISTRACION TRIBUTARIA	F-41004	PAGO DE ISR DEL MES DE SEPTIEMBRE			\$	7,989.22	
30/10/2015	P-765	MARIA AURORA AVILA GARCIA	RCB	PAGO DE 2DA QUINCENA DE OCTUBRE	SUPERVISION	FEDERAL	\$	5,570.59	
		DIANA ALICIA LIMONES AGUILERA	RCB	PAGO DE 2DA QUINCENA DE OCTUBRE	TR/PIC	FEDERAL	\$	4,149.06	
		JAIME TREVIÑO MORALES	RCB	PAGO DE 2DA QUINCENA DE OCTUBRE	TR/PIC	FEDERAL	\$	5,349.12	
		SAMUEL ROCHA CASTAÑEDA	RCB	PAGO DE 2DA QUINCENA DE OCTUBRE	TR/PIC	FEDERAL	\$	5,349.12	
		JOSE BENITO AVIÑA GARCIA	RCB	PAGO DE 2DA QUINCENA DE OCTUBRE	TR/PIC	FEDERAL	\$	3,548.10	
		BERNABE VILLAREAL ALVAREZ	RCB	PAGO DE 2DA QUINCENA DE OCTUBRE	TR/PIC	FEDERAL	\$	3,548.10	
		PEDRO DOMINGUEZ ARENAS	RCB	PAGO DE 2DA QUINCENA DE OCTUBRE	TR/PIC	FEDERAL	\$	3,548.10	
TOTAL DEL MES							\$96,461.61	\$	-

COMITÉ

ACUMULADO \$ 1,237,153.43

SALDO EN LIBROS	\$	-
SUMA SALDO Y TRANSITO	\$	-
SALDO EN BANCOS	\$	-

Elaboro

Ing. Maria Aurora Avila Garcia

## INFORME FÍSICO Y FINANCIERO

ESTADO: COAHUILA

MANEJO FITOSANITARIO DEL NOGAL

INFORME CORRESPONDIENTE AL MES DE OCTUBRE DE 2015

ACTIVIDAD	UNIDAD DE MEDIDA	FÍSICO				FINANCIERO						
		PROG. ANUAL	AL MES		%	PROG. ANUAL	AL MES					
			PROGRAMADO	REALIZADO			PROGRAMADO	TRANSFERIDO	AUTORIZADO	EJERCIDO	DIFERENCIA	%
<b>EXPLORACIÓN</b>												
SUPERFICIE EXPLORADA	HECTÁREAS	0.00	0.00	0.00	0							
SITIOS EXPLORADOS	NÚMERO	0	0	0	0							
<b>TRAMPEO</b>						2,806,248.50	2,477,760.00	0.00	2,477,760.00	1,291,401.05	1,186,358.95	52
SUPERFICIE TRAMPEADA	HECTÁREAS	14,310.00	14,310.00	16,520.00	115							
SUPERFICIE LABOR	HECTÁREAS	101,808.00	87,248.00	58,603.00	67							
TRAMPAS COLOCADAS	NÚMERO	1,431	1,431	4,713	329							
TRAMPAS REVISADAS	NÚMERO	22,594	19,430	18,327	94							
<b>MUESTREO</b>												
SUPERFICIE MUESTREADA	HECTÁREAS	0.00	0.00	0.00	0							
SITIOS MUESTREADOS	NÚMERO	0	0	0	0							
SUPERFICIE LABOR	HECTÁREAS	0.00	0.00	0.00	0							
<b>CONTROL LEGAL</b>												
SITIOS SUPERVISADOS	NÚMERO	0	0	0	0							
<b>CONTROL CULTURAL</b>												
SUPERFICIE CONTROLADA	HECTÁREAS	0.00	0.00	0.00	0							
PREDIOS CONTROLADOS	NÚMERO	0	0	0	0							
SUPERFICIE LABOR	HECTÁREAS	0.00	0.00	0.00	0							
<b>CONTROL BIOLÓGICO</b>						1,013,284.00	1,013,284.00	0.00	1,013,284.00	135,822.22	877,461.78	13
SUPERFICIE CONTROLADA	HECTÁREAS	21,893.00	21,893.00	2,646.00	12							
PREDIOS CONTROLADOS	NÚMERO	448	448	75	17							
SUPERFICIE LABOR	HECTÁREAS	72,176.00	72,176.00	10,891.00	15							
<b>CONTROL QUÍMICO</b>												
SUPERFICIE CONTROLADA	HECTÁREAS	0.00	0.00	134.00	100							
PREDIOS CONTROLADOS	NÚMERO	0	0	2	100							
SUPERFICIE LABOR	HECTÁREAS	0.00	0.00	158.00	100							
<b>CAPACITACIÓN</b>						166,344.00	157,542.00	0.00	157,542.00	33,084.15	124,457.85	21
PLÁSTICAS A PRODUCTORES	NÚMERO	10	9	8	89							
CURSOS A TÉCNICOS	NÚMERO	10	10	3	30							
<b>DIVULGACIÓN</b>						51,001.00	46,000.00	0.00	46,000.00	3,060.58	42,939.42	7
IMPRESOS	NÚMERO	2,000	2,000	0	0							
SPOTS	NÚMERO	0	0	0	0							
<b>SICAFI</b>						325,474.00	269,192.00	0.00	269,192.00	156,460.79	112,731.21	58
INFORMES TÉCNICOS	NÚMERO	12	10	10	100							
INFORMES FINANCIEROS	NÚMERO	12	10	10	100							
<b>EVALUACIÓN</b>						13,000.00	0.00	0.00	0.00	0.00	0.00	0
EVALUACIÓN	NÚMERO	1	0	0	0							
<b>SUPERVISIÓN</b>						15,600.00	13,000.00	0.00	13,000.00	0.00	13,000.00	0
SUPERVISIÓN	NÚMERO	12	10	2	20							
INFORMES REVISADOS	NÚMERO	12	10	4	40							
						4,390,951.50	3,976,778.00	0.00	3,976,778.00	1,619,828.79	2,356,949.21	41

GERENTE DEL COMITÉ ESTATAL DE SANIDAD VEGETAL DE COAHUILA

JEFATURA DEL PROGRAMA DE SANIDAD VEGETAL

REPRESENTANTE DEL GOBIERNO DEL ESTADO

SICAFI: 11/11/2015  
Hora: 12:29:11 p.m.

SAGARPA SENASICA



JUNTA LOCAL DE SANIDAD VEGETAL DE GENERAL CEPEDA  
 CONCILIACION BANCARIA DE LA CTA: 4023545304  
 OCTUBRE 2015

FECHA	N° de CHEQUE	NOMBRE	FACTURA	CONCEPTO	APORTANTE	MONTO	DEPOSITO	SALDO
								\$ 57,947.76
								\$ 57,947.76
16/10/2015	TRANS	IMSS		IMSS	PRODUCTORES	\$ 2,024.53		\$ 55,923.23
20/10/2015	TRANS	AGROPRODUCTOS Y SERV ORG	1398	PRODUCTOS ORGANICOS	PRODUCTORES	\$ 2,467.50		\$ 53,455.73
20/10/2015	TRANS	PISA AGROPECUARIA	2935335	PRODUCTOS QUIMICOS	PRODUCTORES	\$ 7,443.00		\$ 46,012.73
20/10/2015	TRANS	NUECES DEL BRAVO	B2805	PRODUCTOS QUIMICOS	PRODUCTORES	\$ 22,032.00		\$ 23,980.73
15/10/2015		JLSVGC		DEPOSITO			\$ 3,200.00	\$ 27,180.73
15/10/2015		JLSVGC		DEPOSITO			\$ 29,722.00	\$ 56,902.73
19/10/2015		JLSVGC		DEPOSITO			\$ 2,753.31	\$ 59,656.04
19/10/2015		JLSVGC		DEPOSITO			\$ 500.00	\$ 60,156.04
22/10/2015		JLSVGC		DEPOSITO			\$ 17,103.00	\$ 77,259.04
29/10/2015		JLSVGC		DEPOSITO			\$ 10,765.50	\$ 88,024.54
								\$ 88,024.54
								\$ 88,024.54
		COMISIONES BANCARIAS				\$ 435.00		\$ 87,589.54
		IVA				\$ 69.60		\$ 87,519.94
								\$ 87,519.94
				TOTAL DEL MES		\$ 34,471.63	\$ 64,043.81	

CH. TRANSITO


SALDO EN LIBROS

SUMA SALDO Y TRANSI' \$ -

SALDO EN BANCOS \$ 87,519.94

SALDO CONCILIADO

Elaboro:

Reviso:

Elizabeth Sanchez Salas  
Secretaria

Ing. Jorge Hernandez Cuellar  
Profesional Fitosanitario



## Junta Local de Sanidad Vegetal Comarca Lagunera Coahuila A.C.

Relacion de Cheques de la Campaña  
MANEJO FITOSANITARIO DE NOGAL

Del mes de OCTUBRE DE 2015

FECHA	No de CHEQUE	NOMBRE	FACTURA	CONCEPTO	ACCION	APORTANTE	SALDO INICIAL DE MES	
								\$
								\$ 110,847.73
01/10/2015	P-2662	BBVA BANCOMER	EDO DE CTA	COMISION CHEQUES LIBRADOS PAGADOS	TR/GB TRONCO	ESTATAL	\$120.00	\$ 110,847.73
01/10/2015	P-2662	BBVA BANCOMER	EDO DE CTA	IVA COMISION CHEQUES LIBRADOS PAGADOS	TR/GB TRONCO	ESTATAL	\$19.20	\$ 110,727.73
07/10/2015	DEPOSITO	COMITÉ ESTATAL DE SANIDAD VEGETAL	EDO DE CTA	APORTACIONES ESTATALES CICLO 2015		ESTATAL		\$ 110,708.53
12/10/2015	P-2663	TELEFONOS DE MEXICO, SAB DE CV	F-8735	PAGO DEL SERVICIO TELEFONICO	TR/GB TRONCO	ESTATAL	\$1,633.00	\$ 524,165.40
12/10/2015	CH-1022	OFFICE DEPOT DE MEXICO, SA DE CV	F-4299	PAGO DE ARTICULOS DE OFICINA	TR/GB TRONCO	ESTATAL	\$6,000.00	\$ 633,240.93
14/10/2015	P-2665	JUAN ANTONIO PUERTA GALLEGOS	RCB	PAGO DE 1ER QUINCENA DE OCTUBRE	TR/GB TRONCO	FEDERAL	\$4,611.72	\$ 627,240.93
15/10/2015	CH-1024	JOSEFINA ROMERO RUIZ	RCB	PAGO DE SERVICIOS DE LIMPIEZA	TR/GB NUEZ	ESTATAL	\$1,000.00	\$ 622,629.21
16/10/2015	P-2666	INSTITUTO MEXICANO DEL SEGURO SOCIAL	F-093651	PAGO DE IMSS DEL MES DE SEPTIEMBRE	TR/GB TRONCO	FEDERAL	\$1,269.95	\$ 621,629.21
20/10/2015	CH-1025	DIANA ALICIA LIMONES AGUILERA	F-415388	PAGO DE ARTICULOS DE LIMPIEZA	TR/GB TRONCO	ESTATAL	\$2,000.00	\$ 620,359.26
22/10/2015	P-2667	JUAN CARLOS WONG BARRON	F-390	PAGO DE TRAMPAS DE ALA	TR/GB NUEZ	ESTATAL	\$49,996.00	\$ 618,359.26
22/10/2015	P-2668	JUAN CARLOS WONG BARRON	F-DD05	PAGO DE TRAMPAS DE ALA	TR/GB TRONCO	ESTATAL	\$58,295.34	\$ 568,363.26
22/10/2015	P-2669	JUAN CARLOS WONG BARRON	F-035	PAGO DE TRAMPAS AMARILLAS	TR/GB TRONCO	ESTATAL	\$49,610.88	\$ 510,067.92
28/10/2015	P-2670	SERVICIO DE ADMINISTRACION TRIBUTARIA	F-41007	PAGO DE ISR DEL MES DE SEPTIEMBRE	TR/GB TRONCO	FEDERAL	\$1,477.94	\$ 460,457.04
29/10/2015	P-2671	JUAN ANTONIO PUERTA GALLEGOS	RCB	PAGO DE 2DA QUINCENA DE OCTUBRE	TR/GB TRONCO	FEDERAL	\$4,559.02	\$ 458,979.10
30/10/2015	P-2672	LAGUNA AGRICOLA MECANICA, SA DE CV	F-395-3958	PAGO DE EQUIPOS MOTOSIERRA	TR/GB TRONCO	ESTATAL	\$16,500.00	\$ 454,420.08
30/10/2015	CH-1027	JOSEFINA ROMERO RUIZ	RCB	PAGO DE SERVICIOS DE LIMPIEZA	TR/GB NUEZ	ESTATAL	\$1,000.00	\$ 437,920.08
<b>TOTAL DEL MES</b>							<b>\$ 198,093.05</b>	<b>\$ 436,920.08</b>

CHEQUES EN TRANSITO

CH-1024	\$ 1,000.00
CH-1025	\$ 1,000.00

ACUMULADO \$371,632.09

**Elaboro**

**Ing. Maria Aurora Avila Garcia**

SALDO EN LIBROS	\$ 438,920.08
SUMA SALDO Y TRANSITO	\$ 438,920.08
SALDO EN BANCOS	\$ 438,920.08
SALDO CONCILIADO	
GASTOS CONTEMPLADOS PARA EL 2014	\$ 85,220.95
SALDO REAL EN BANCOS	\$ 353,699.13
SALDO CONCILIADO	

NOTA: EL GASTO DE ARTICULOS DE OFICINA NO SE REGISTRO EN EL SICAFI YA QUE NO HABIA SALDO PARA EJERCERLO, EN EL MES DE OCTUBRE SE EJERCIERON GASTOS DE OTROS MESES PENDIENTES DE REGISTRO POR LA CANTIDAD DE \$ 65,806.91







RGC-MFN-02

## IMPACTO TECNICO FITOSANITARIO DE LAS CAMPAÑAS

### Junta Local de Sanidad Vegetal de Saltillo Campaña Contra plagas del Nogal

**Informe Físico correspondiente al mes de Octubre del 2015.**

**1.-** El trabajo de Trampeo Se lleva a cabo en un área de 630 ha., Presentándose bajas capturas de barrenador del tronco en las trampas amarillas de cartón con stiken de 30 x 60 cm. En un total de 37 trampas instaladas, teniendo un total de 7 insectos lo cual representa 2.0 % de infestación la cual es baja. Beneficiando a 46 Productores.

**2.-** Apoyos Adicionales Se llevan a cabo muestreos de nuez en las diferentes huertas comerciales para determinar porcentajes de calidad y determinar el costo del producto, Así mismo se programan los inicios de cosecha de este Ciclo 2015 que inicio en este mes.

**ING. FERNANDO GUAJARDO RAMOS  
PROFESIONAL DE CAMPAÑA**



## IMPACTO TECNICO FITOSANITARIO DE LAS CAMPAÑAS

### Junta Local de Sanidad Vegetal de General Cepeda Campaña Manejo Fitosanitario del Nogal 2015

#### Informe Físico correspondiente al mes de Octubre del 2015.

1.- El trabajo de **trampeo**, se lleva a cabo en un área de 175 hectáreas. Presentándose capturas de barrenador del tronco en las trampas amarillas de cartón con stiken de 30 x 30 cm. En un total de 60 trampas instaladas, se tubo un total de 234 insectos capturados teniendo al final del mes un decremento del - 51.11% de infestación de esta plaga con respecto al inicio del mes. En esta acción se beneficia a 28 Productores.

Elaboro:

Elizabeth Sánchez Salas  
Secretaria

Reviso:

Ing. Jorge Hernández Cuellar  
Profesional fitosanitario

## JUNTA LOCAL DE SANIDAD VEGETAL DE PARRAS, COAHUILA. A.C.

### CAMPAÑA MANEJO FITOSANITARIO DEL NOGAL

Informe Impacto Técnico Mensual  
Octubre 2015

#### ACCIONES FITOSANITARIAS.

**TRAMPEO:** Durante este mes se inició el trapeo para **Barrenador del Tronco** con la instalacion de 40 trampas amarillas con revisiones en las semanas 40, 41, 42, 43, 44 revisando un total de 200 trampas en 2,000 hectáreas aproximadamente de nogal localizadas en los diferentes predios presentes en el municipio, beneficiando directamente a 40 productores. La inspección de las trampas se lleva a intervalos de 7 días, en donde se observó que no se presentaron capturas de adultos de Barrenador del Tronco en este mes.



Grafica 1. Resultados del trapeo de Barrenador del Tronco en Parras, en el mes de Octubre del 2015

Observándose en la presente grafica no se presentaron capturas de barrenadores del tronco, esto debido a que los están llevando a cabo medidas de control durante este mes razón por la cual no se presentaron captura.

ATENTAMENTE

ING. ANTONIO C. MEDINA HERNANDEZ  
PROFESIONAL FITOSANITARIO


## JUNTA LOCAL DE SANIDAD VEGETAL DE LA COMARCA LAGUNERA, COAHUILA. A.C.

### Manejo Fitosanitario de Nogal

Impacto Técnico Mensual Octubre 2015

Una de las principales plagas contempladas en la Campaña del Manejo Fitosanitario del Nogal es el Barrenador del Tronco (*Euplatypus segnis*), Presenta ciclo completo huevo, larva, pupa y adulto. Esto en un periodo de 105 a 110 días por lo que pueden presentarse hasta dos generaciones al año con poblaciones superpuestas, este insecto es un escarabajo alargado y delgado en forma cilíndrica de color castaño con la cabeza ligeramente separada del pronoto, de los adultos el macho es el que generalmente inicia la barrenación en troncos y ramas seguido de la hembra que construye galerías y propaga los hongos, interacción evolutiva insecto-hongo (simbiosis). La hembra oviposita a lo largo de las galerías. Las larvas recién emergidas se alimentan de los hongos que crecen en los túneles. Al completar su desarrollo construyen nichos laterales a las galerías donde van a pupar, para que finalmente emerjan los adultos que salen de los árboles o ramas para buscar nuevos sitios de ataque.

Los síntomas iniciales se manifiestan con orificios de entrada, churritos de aserrín, excreciones líquidas estos son fácilmente detectados hasta que se observa muerte regresiva y muerte total del árbol.



**TRAMPEO.-** Se continúa con el Monitoreo para el Barrenador del Tronco, llevándose a cabo la revisión de trampas amarillas pegajosas en la Red de trampeo en los Municipios de la Región Lagunera de Coahuila, Francisco I. Madero, San Pedro, Matamoros, Torreón y Viesca Coah. Durante el mes de octubre se revisaron 330 Trampas Amarillas pegajosas con una captura total de 9 adultos del Barrenador del Tronco, con un promedio de 0.027 promedio mensual de capturas, por lo que a los productores se les ha recomendado llevar a cabo tanto el Control Cultural, Físico (Mecánico) y Químico.



**CONTROL BIOLÓGICO.** Se llevo a cabo la liberación de trichograma para abatir la población invernante de Gusano barrenador del ruezno (*Cydia cariana*) en diez predios en una superficie de 77 ha, beneficiándose 15 productores de la región.


**FENOLOGIA DEL CULTIVO:** El cultivo de Nogal se encuentran en la etapa Fenológica de Madurez del fruto (Recolección o cosecha).

**SICAFI:** Se envían los formatos de avances físicos y financieros del mes de Octubre para que se analicen en la Subcomisión de Sanidad Vegetal y/o Comisión de Sanidades de acuerdo a los reportes que en el SICAFI aparecen.

**Atentamente**

---

**Ing. Juan Antonio Puerta Gallegos**



## COMITE ESTATAL DE SANIDAD VEGETAL DE COAHUILA

### INFORME DEL MES DE OCTUBRE DE 2015 PROGRAMA: MANEJO FITOSANITARIO DEL NOGAL

#### MUESTREO

Durante el mes de octubre se llevaron a cabo 160 revisiones programadas para este periodo en las 40 trampas que se instalaron para este ciclo, en las que se tuvieron 120 capturas de barrenadores del tronco. Se cumplió con el 100 % de las metas del mes. Se atendió en forma directa a 15 productores en una superficie de 554 ha.

#### DIVULGACIÓN Y ASISTENCIA TÉCNICA

Durante este mes se apoyó con algunos muestreos de nuez para la venta de la producción de algunas huertas. El 23 de octubre se participó como expositor en el 3er Foro de la Nuez celebrado en Santa Catarina, Guanajuato. El costo de esta comisión fue con cargo a la SDAYR del Gobierno del Edo. de Guanajuato.

#### ELABORO EL INFORME

ING. HERIBERTO AGUILAR PEREZ  
PROFESIONAL FITOSANITARIO  
DE LA JLSV – ZARAGOZA

INFORME FÍSICO Y FINANCIERO

ESTADO: COAHUILA

CAMPAÑA PULGÓN AMARILLO DEL SORGO

INFORME CORRESPONDIENTE AL MES DE OCTUBRE DE 2015

ACTIVIDAD	UNIDAD DE MEDIDA	FÍSICO				FINANCIERO							
		PROG. ANUAL	AL MES			PROG. ANUAL	AL MES						
			PROGRAMADO	REALIZADO	%		PROGRAMADO	TRANSFERIDO	AUTORIZADO	EJERCIDO	DIFERENCIA	%	
CONTROL LEGAL													
SITIOS SUPERVISADOS	NÚMERO	0	0	0	0								
TRAMPEO													
SUPERFICIE TRAMPEADA	HECTÁREAS	0.00	0.00	0.00	0								
TRAMPAS COLOCADAS	NÚMERO	0	0	0	0								
TRAMPAS REVISADAS	NÚMERO	0	0	0	0								
MUESTREO													
SUPERFICIE MUESTREADA	HECTÁREAS	3,695.00	2,645.00	3,900.11	147	557,670.00	517,808.00	0.00	517,808.00	444,702.03	73,105.97	86	
SUPERFICIE LABOR	HECTÁREAS	13,390.00	7,290.00	6,873.01	94								
SITIOS MUESTREADOS	NÚMERO	435	330	267	81								
CONTROL DE FOCOS DE INFESTACIÓN													
SUPERFICIE CONTROLADA	HECTÁREAS	863.00	863.00	881.00	102	247,040.00	247,040.00	0.00	247,040.00	223,470.00	23,570.00	90	
SUPERFICIE LABOR	HECTÁREAS	2,202.00	2,202.00	3,273.00	149								
SITIOS CONTROLADOS	NÚMERO	260	260	73	28								
CONTROL BIOLÓGICO													
PREDIOS CONTROLADOS	NÚMERO	0	0	67	100								
CONTROL CULTURAL													
PREDIOS CONTROLADOS	NÚMERO	0	0	0	0								
CAPACITACIÓN													
CURSOS A TÉCNICOS	NÚMERO	1	0	1	100	83,621.00	35,260.00	0.00	35,260.00	30,316.22	4,943.78	86	
PLÁTICAS A PRODUCTORES	NÚMERO	4	4	4	100								
DIVULGACIÓN													
IMPRESOS	NÚMERO	440	440	0	0	22,400.00	22,400.00	0.00	22,400.00	11,205.60	11,194.40	50	
SPOTS	NÚMERO	57	57	0	0								
SICAFI													
INFORMES TÉCNICOS	NÚMERO	10	8	10	125	3,000.00	0.00	0.00	0.00	0.00	0.00	0	
INFORMES FINANCIEROS	NÚMERO	10	8	4	50								
EVALUACIÓN													
EVALUACIÓN	NÚMERO	1	0	0	0								
SUPERVISIÓN													
SUPERVISIÓN	NÚMERO	3	2	3	150								
INFORMES REVISADOS	NÚMERO	10	8	5	63								
						913,731.00	822,508.00	0.00	822,508.00	709,693.85	112,814.15	86	

GERENTE DEL COMITÉ ESTATAL DE SANIDAD VEGETAL DE COAHUILA

JEFATURA DEL PROGRAMA DE SANIDAD VEGETAL

REPRESENTANTE DEL GOBIERNO DEL ESTADO

SICAFI: 11/11/2015  
Hora: 12:22:47 p.m.



Este Programa es público, ajeno a cualquier partido político. Queda prohibido el uso para fines distintos a los establecidos en el Programa.







## Junta Local de Sanidad Vegetal Comarca Lagunera Coahuila A.C.

### PROGRAMA DE CONTROL DEL PULGON AMARILLO DEL SORGO

Del mes de **OCTUBRE DE 2015**

FECHA	Nº DE CHEQUE	NOMBRE	FACTURA	CONCEPTO	ACCION	APORTANTE	SALDO INICIAL DE MES	
								\$ 83,163.05
								\$ 83,163.05
2015-10-07	CH-001	KARLA ISCIS HERRERA AVILA	RCB	PAGO DE SUELDO DE AUX. DE CAMPO DEL MES DE SEPTIEMBRE	MUESTREO	FEDERAL	\$ 11,024.00	\$ 83,163.05
2015-10-07	CH-002	JOSE ANGEL DANIEL CASTRO GALLEGOS	RCB	PAGO DE SUELDO DE AUX. DE CAMPO DEL MES DE SEPTIEMBRE	MUESTREO	FEDERAL	\$ 11,024.00	\$ 72,139.05
2015-10-07	CH-003	GUSTAVO ORDAZ ZAPATA	RCB	PAGO DE SUELDO DE AUX. DE CAMPO DEL MES DE SEPTIEMBRE	MUESTREO	FEDERAL	\$ 11,024.00	\$ 61,115.05
2015-10-26	P-512	MULTIMEDIOS, SA DE CV	F-785	PAGO DE SPOT DE RADIO	CONT.DE FOC.DE INF.	FEDERAL	\$ 5,869.60	\$ 50,091.05
				<b>TOTAL DEL MES</b>			<b>\$38,941.60</b>	<b>\$ 44,221.45</b>
CHEQUES EN TRANSITO								

ACUMULADO \$369,509.55

Elaboro

\_\_\_\_\_  
Ing. Maria Aurora Avila Garcia

SALDO EN LIBROS	\$ 44,221.45
SUMA SALDO Y TRANSITO	\$ 44,221.45
SALDO EN BANCOS	\$ 44,221.45
SALDO CONCILIADO	

## IMPACTO TECNICO FITOSANITARIO DE LA CAMPAÑA PULGON AMARILLO DEL SORGO

Delegación de la SAGARPA en el Estado de:  
COAHUILA  
Comité Estatal de Sanidad Vegetal de:  
COAHUILA

### PULGON AMARILLO DEL SORGO

### INFORME FISICO CORRESPONDIENTE AL MES DE OCTUBRE DE 2015

#### MUESTREO.-

Se realiza muestreos en 267 predios de los Municipios de Francisco I. Madero, Matamoros, San Pedro, Torreón Y Viesca; en cultivo de Sorgo forrajero, en variedades escobero y forrajero. El resultado de estos muestreos fue positivo ya que se encontró presencia de la plaga en la mayoría de los predios muestreados. El promedio de infestación es de aproximadamente un 54.42 %. En esta acción se muestrearon un total de 3243 has. La infestación se considera alta ya que la etapa fenológica del cultivo se encuentra entre el desarrollo vegetativo y embuche siendo en estas etapas en las que se a observado mayor presencia de la plaga. Con esta acción se atendió a un total de 143 productores.

**CONTROL DE FOCOS DE INFESTACION.-** En esta acción se realiza la liberación de 148 cm<sup>3</sup> de *Crysopa* en 296 hectáreas de cultivo de sorgo en 4 aplicaciones diferentes. Esta actividad se realizo en los municipios de Viesca y Matamoros. Con esta acción se beneficio a 24 productores de forma directa.

**CAPACITACION.-** Se realizan 4 platicas de capacitación en los municipios de Matamoros, Francisco I. Madero, Torreón y Viesca con los temas de Manejo Integrado de Pulgón Amarillo del Sorgo y C. Biológico. Se anexan listas de asistencia.



-----  
ENRIQUE CISNEROS TORRES  
RESPONSABLE DE CAMPAÑA

SUBCOMPONENTE DE SANIDAD VEGETAL, COMPONENTE SANIDAD DEL PROGRAMA SANIDAD E INOCUIDAD AGROALIMENTARIA 2015

INFORME FÍSICO Y FINANCIERO


ESTADO: COAHUILA

CAMPAÑA CONTRA ENFERMEDAD DE PIERCE

INFORME CORRESPONDIENTE AL MES DE OCTUBRE DE 2015

ACTIVIDAD	UNIDAD DE MEDIDA	FÍSICO				FINANCIERO						
		PROG. ANUAL	AL MES			PROG. ANUAL	AL MES					
			PROGRAMADO	REALIZADO	%		PROGRAMADO	TRANSFERIDO	AUTORIZADO	EJERCIDO	DIFERENCIA	%
<b>TRAMPEO</b>												
SUPERFICIE TRAMPEADA	HECTÁREAS	400.00	400.00	410.00	103	338,340.00	292,529.00	0.00	292,529.00	166,625.99	125,903.01	57
SUPERFICIE LABOR	HECTÁREAS	20,800.00	17,600.00	17,200.00	98							
TRAMPAS COLOCADAS	NÚMERO	80	80	82	103							
TRAMPAS REVISADAS	NÚMERO	4,160	3,520	3,438	98							
<b>MUESTREO</b>												
SUPERFICIE MUESTREADA	HECTÁREAS	63.00	63.00	63.69	101	1,000.00	1,000.00	0.00	1,000.00	770.00	230.00	77
SUPERFICIE LABOR	HECTÁREAS	0.00	0.00	63.69	100							
PREDIOS MUESTREADOS	NÚMERO	3	3	3	100							
<b>DIAGNÓSTICO</b>												
MUESTRAS	NÚMERO	50	50	50	100	35,000.00	35,000.00	0.00	35,000.00	15,400.00	19,600.00	44
<b>CONTROL CULTURAL</b>												
SUPERFICIE CONTROLADA	HECTÁREAS	400.00	400.00	456.00	114							
SUPERFICIE LABOR	HECTÁREAS	3,200.00	3,200.00	1,263.00	39							
PREDIOS CONTROLADOS	NÚMERO	4	4	6	150							
<b>CONTROL QUÍMICO</b>												
SUPERFICIE CONTROLADA	HECTÁREAS	400.00	400.00	1,160.00	290							
SUPERFICIE LABOR	HECTÁREAS	1,560.00	1,560.00	1,520.00	97							
PREDIOS CONTROLADOS	NÚMERO	4	4	6	150							
<b>CAPACITACIÓN</b>												
CURSOS A TÉCNICOS	NÚMERO	3	3	2	67	6,250.00	6,250.00	0.00	6,250.00	0.00	6,250.00	0
<b>DIVULGACIÓN</b>												
IMPRESOS	NÚMERO	0	0	0	0							
SPOTS	NÚMERO	0	0	0	0							
<b>SICAFI</b>												
INFORMES TÉCNICOS	NÚMERO	12	10	10	100							
INFORMES FINANCIEROS	NÚMERO	12	10	10	100							
<b>EVALUACIÓN</b>												
EVALUACIÓN	NÚMERO	1	0	0	0							
<b>SUPERVISIÓN</b>												
SUPERVISIÓN	NÚMERO	6	5	4	80	45,084.00	41,032.00	0.00	41,032.00	42,031.70	-999.70	102
INFORMES REVISADOS	NÚMERO	6	5	4	80							
						<b>425,674.00</b>	<b>375,811.00</b>	<b>0.00</b>	<b>375,811.00</b>	<b>224,827.69</b>	<b>150,983.31</b>	<b>60</b>

GERENTE DEL COMITÉ ESTATAL DE SANIDAD VEGETAL DE COAHUILA



JEFATURA DEL PROGRAMA DE SANIDAD VEGETAL



REPRESENTANTE DEL GOBIERNO DEL ESTADO



SICAFI: 11/11/2015  
Hora: 12:15:46 p.m.



Este Programa es público, ajeno a cualquier partido político. Queda prohibido el uso para fines distintos a los establecidos en el Programa.

**CAMPAÑA CONTRA ENFERMEDAD DE PIERCE MES DE OCTUBRE DE 2015**

FECHA	No DE CHEQUE	NOMBRE	FACTURA	CONCEPTO	ACCION	APORTANTE
06/10/2015		TRANS. REC HSBCNET		DEPOSITO CESAVECO		
14/10/2015		ABONO TRANS. CTA. 4044001949 (MOSCAS DE LA FRUTA)		PAGO DE IMSS CORRESPONDIENTE AL MES DE SEPTIEMBRE DEL 2015		
14/10/2015		ABONO TRANS. CTA. 4044002376 (M.F. DE HORTALIZAS)		PAGO DE IMSS CORRESPONDIENTE AL MES DE SEPTIEMBRE DEL 2015		
14/10/2015		ABONO TRANS. CTA. 4038084888 (M.N. NOGAL)		PAGO DE IMSS CORRESPONDIENTE AL MES DE SEPTIEMBRE DEL 2015		
14/10/2015		SIPARE 415287287313 A3111170108		PAGO DE IMSS CORRESPONDIENTE AL MES DE SEPTIEMBRE DEL 2015		
14/10/2015		ABONO TRANS. CTA. 4044001949 (MOSCAS DE LA FRUTA)		PAGO DE IMPTS. MES DE SEPTIEMBRE DEL 2015		\$ 5,322.33
14/10/2015		ABONO TRANS. CTA. 4044002376 (M.F. DE HORTALIZAS)		PAGO DE IMPTS. MES DE SEPTIEMBRE DEL 2015		
14/10/2015		ABONO TRANS. CTA. 4038084888 (M.N. NOGAL)		PAGO DE IMPTS. MES DE SEPTIEMBRE DEL 2015		
15/10/2015		SAT LC102 CPN 49303 0215529T630010480412		PAGO DE IMPTS. MES DE SEPTIEMBRE DEL 2015		
15/10/2015	9309	JUAN CARLOS WONG BARRON	BB11	PAGO DE TRAMPAS AMRILLAS TIPO PANEL		\$ 2,592.00
15/10/2015	9310	SISTEMA MUNICIPAL DE AGUAS Y SANEAMIENTOS DE PARRAS	9497	SERV. DE AGUA POTABLE MES DE SEPTIEMBRE DEL 2015	TRAMPEO	ESTATAL \$ 5,000.00
27/10/2015	9311	BLANCA ISELA GARZA FLORES	1578	PAGO DE EQUIPO DE OFICINA (MOBILIARIO)	TRAMPEO	FEDERAL \$ 65.00
27/10/2015	9312	SISTEMA MUNICIPAL DE AGUAS Y SANEAMIENTOS DE PARRAS	9501	SERV. DE AGUA POTABLE MES DE OCTUBRE DEL 2015	TRAMPEO	ESTATAL \$ 10,000.00
30/10/2015	P.D. 164	INSTITUTO MEXICANO DEL SEGURO SOCIAL		IMSS-IFONAVIT-RCV CORRESPONDIENTE AL MES DE OCTUBRE DEL 2015	TRAMPEO-SUP.	FEDERAL \$ 65.00
30/10/2015	P.D. 165	H.S.B.C		COMISIONES BANCARIAS	TRAMPEO	FEDERAL \$ 9,077.02
30/10/2015	P.D. 165	H.S.B.C		I.V.A	TRAMPEO	FEDERAL \$ 395.00
						\$ 63.20
						\$ 32,579.55

GASTO MENSUAL	\$	32,579.55
IMSS M.F. DE HORTALIZAS	\$	2,944.20
IMSS MOSCAS DE LA FRUTA	\$	844.24
IMSS M.F. DEL NOGAL	\$	1,533.89
IMPTS. M.F. DEL NOGAL	\$	25.00
IMPTS. M.F. DE HORTALIZAS	\$	3,399.00
IMPTS. MOSCAS DE LA FRUTA	\$	168.00
GASTO 2014	\$	-
GASTO REAL	\$	24,665.22
TRAMPEO ESTATAL	\$	15,000.00
TRAMPEO FEDERAL	\$	8,360.73
SUPERVISION FEDERAL	\$	1,304.49
TOTAL	\$	24,665.22

P.D. 164	D.MEXICANO DEL SEGURO	\$	9,077.02

CHEQUES EN TRANSITO	\$	9,077.02
SALDO EN LIBROS	\$	214,364.30
SUMA SALDO Y TRANSITO	\$	223,441.32
SALDO EN BANCOS	\$	223,441.32

## COMITÉ ESTATAL DE SANIDAD VEGETAL DE COAHUILA Junta Local de Sanidad Vegetal de Parras de la Fuente

### CAMPAÑA CONTRA LA ENFERMEDAD DE PIERCE

Informe mensual No. 10

Mes de Octubre

Elaborado por Ing. Antonio Cesar Medina Hernandez




Figura 1. Trampa amarilla con captura de *Homalodisca coagulata* principal vector de la enfermedad de Pierce

#### Antecedentes

En el mes de Septiembre personal de la Junta Local de sanidad Vegetal de Parras atendieron una superficie de 400 hectáreas de vid, donde en este mes no se presentaron capturas del vector *Homalodisca coagulata*, ya que con las acciones llevadas a cabo en la campaña se logró detectar de manera oportuna al principal vector y realizar en tiempo y forma medidas de control y evitar la diseminación a zonas libres, evitando poner en riesgo 400 hectáreas de vid

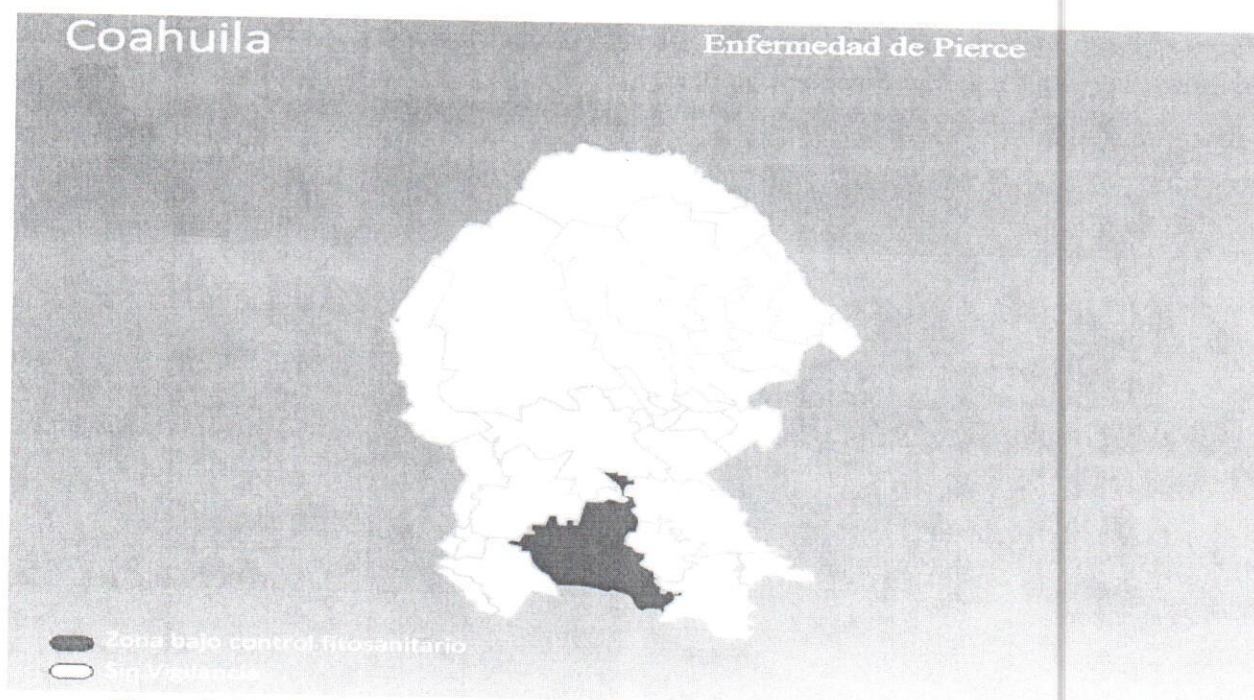
destinadas en un 100% a la producción de vinos, generando alrededor de 20,000 empleos directos, desde la preparación de la tierra hasta la cosecha, con volumen de producción de 2,470 toneladas anuales, con un valor de la producción de \$19,760,000.00.

#### Situación fitosanitaria

Al mes de Septiembre del 2015, en el municipio de Parras de la Fuente, la Enfermedad de Pierce se encuentra presente, con un estatus de **Zona Bajo Control Fitosanitario** (Figura 2).

## COMITÉ ESTATAL DE SANIDAD VEGETAL DE COAHUILA

### Junta Local de Sanidad Vegetal de Parras de la Fuente



**Figura 2.** Presencia de la enfermedad de Pierce en el municipio de Parras de la Fuente del estado de Coahuila. Fuente: Mapa Multimedia SENASICA 2015.

### Acciones fitosanitarias

De acuerdo a la estrategia operativa para la campaña Enfermedad de Pierce para este año 2015 las acciones que se llevarán para alcanzar el objetivo – meta planteada serán las siguientes:

**Trampeo.** Con la finalidad de detectar de manera oportuna la presencia del vector de la enfermedad se tiene una red instalada con 80 trampas amarillas pegajosas que serán revisadas semanalmente durante todo el año.

**Control Químico.** Esta actividad es realizada de forma inmediata cuando a través del trampeo se detecta la presencia de vectores.



---

## COMITÉ ESTATAL DE SANIDAD VEGETAL DE COAHUILA

### Junta Local de Sanidad Vegetal de Parras de la Fuente

---

**Control Cultural.** Una vez teniendo los resultados del diagnóstico de las muestras enviadas al laboratorio, las muestras que salieron positivas a *Xylella fastidiosa*, el productor procede a la eliminación de la planta y sus residuos, en apego a la NOM-081-FITO-2001, además se realizaran otras acciones como la aplicación de herbicidas, rastras, chapoleo para la eliminación de malezas y hospederos alternantes.

**Muestreo.** Esta actividad se dirigida a plantas que presenten síntomas de la enfermedad, las cuales se marcarán para posteriormente tomar las muestras de material vegetativo y enviarlas a un laboratorio autorizado por el SENASICA para su diagnóstico.

**Diagnóstico.** Las muestras tomadas son llevadas a un laboratorio autorizado por el SENASICA, con la finalidad de determinar la presencia o ausencia de la enfermedad. Cuando se diagnostica positivo a la enfermedad, inmediatamente se realiza la destrucción total de las plantas muestreadas.

#### Acciones realizadas

**Trampeo.** Durante este mes se instalaron 80 trampas con revisiones en las semanas 41, 42, 43 y 44 revisando un total de 320 trampas en 400 hectáreas de vid localizadas en los diferentes predios como lo son: **Casa Madero S.A de C.V. La Lagunilla, Buena Fe, y Los Tajos**, beneficiando directamente a 2 productores. La inspección de las trampas se lleva a intervalos de 7 días en donde no se presentaron capturas del vector en ninguna trampa. (Grafica 1.)

**Control Cultural.** Durante este mes se eliminaron 43 plantas que resultaron positivas a la enfermedad de Pierce *Xylella fastidiosa*, las cuales fueron sacadas de su sitio y se quemaron, toda esta actividad se realizó mediante la presencia de un oficial de la SAGARPA.

**COMITÉ ESTATAL DE SANIDAD VEGETAL DE COAHUILA**  
**Junta Local de Sanidad Vegetal de Parras de la Fuente**



Grafica 1. Semanas revisadas durante el mes y capturas de adultos de chicharra *Homalodisca coagulata* durante el mes de Octubre en el municipio de Parras.

**Cumplimiento de metas**

Al mes de Octubre se han colocado 800 trampas con un total de 3,438 revisiones, en 400 hectáreas de vid lo que representa un 980% de cumplimiento en relación con la meta anual programada, teniendo como resultado que se identificara la presencia de manera oportuna del principal vector de la enfermedad, implementando acciones de control en tiempo y forma, como lo fue el control cultural teniendo un cumplimiento de porcentaje para estas actividades de un 114% rebasando la meta anual programada.

## COMITÉ ESTATAL DE SANIDAD VEGETAL DE COAHUILA

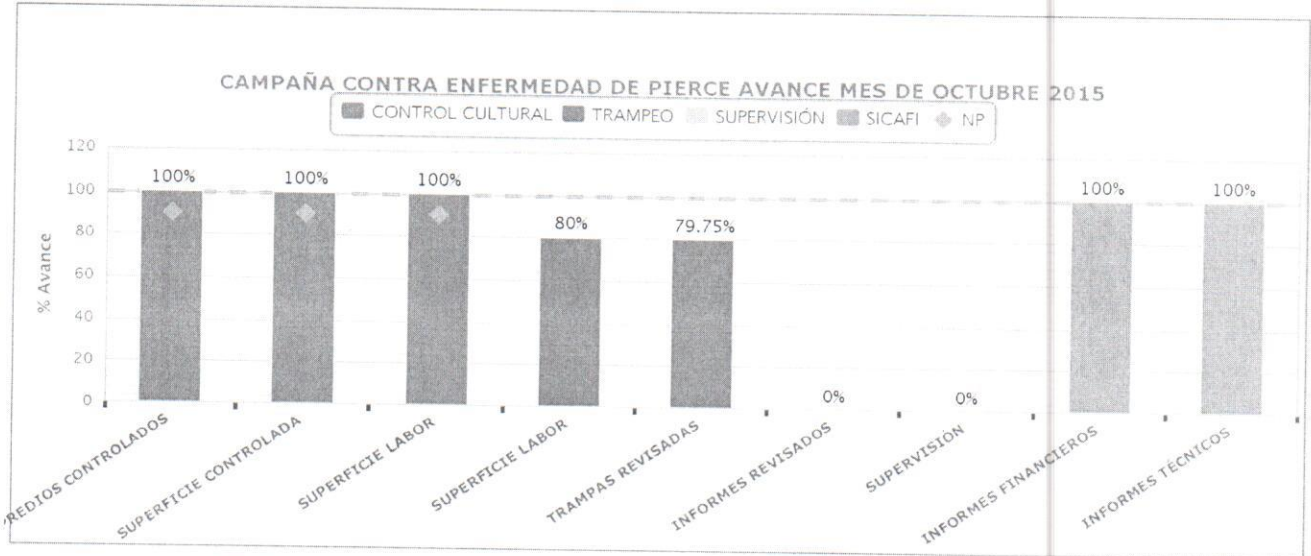
### Junta Local de Sanidad Vegetal de Parras de la Fuente

Aspecto físico.

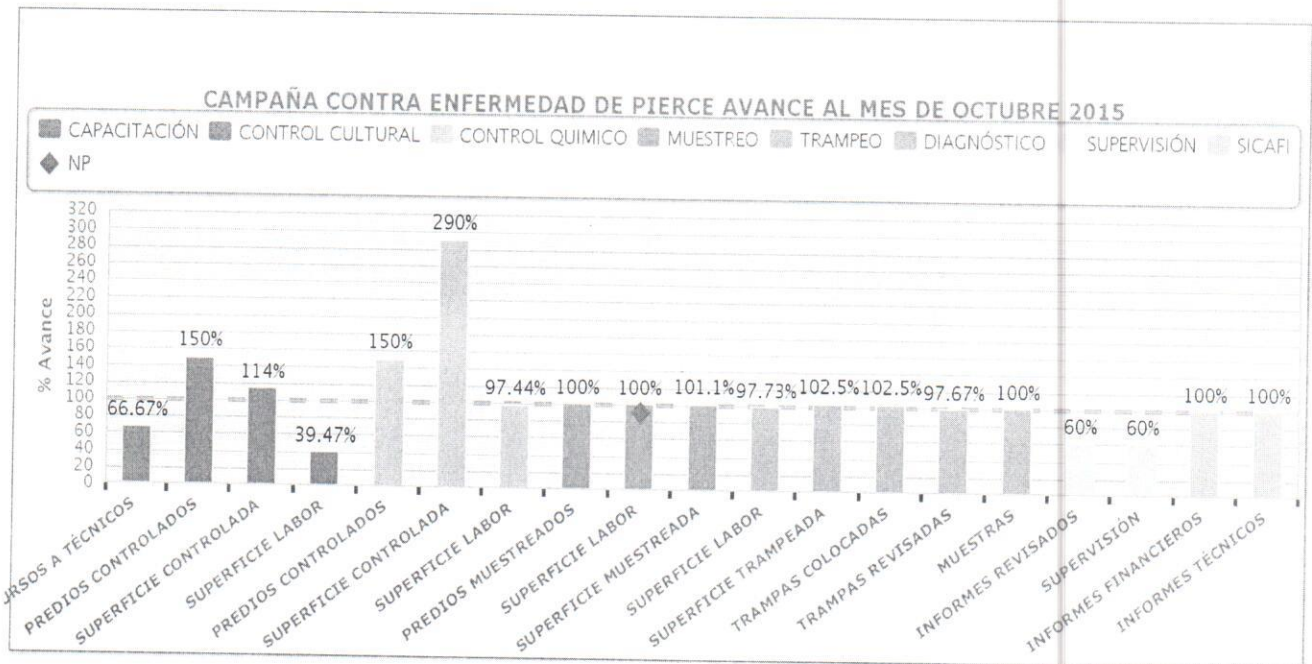
ACTIVIDAD	UNIDAD DE MEDIDA	FISICO						% AL AÑO
		PROG. ANUAL	EN MES		AL MES		%	
			PROGRAMADO	REALIZADO	PROGRAMADO	REALIZADO		
<b>TRAMPEO</b>								
SUPERFICIE TRAMPEADA	HECTÁREAS	400.00	0.00	0.00	400	410	103	103
SUPERFICIE LABOR	HECTÁREAS	20,800.00	2,000	1,600	17,600	17,200	98	82.69
TRAMPAS COLOCADAS	NÚMERO	80	0	0	80	82	103	103
TRAMPAS REVISADAS	NÚMERO	4,160	400	319	3,520	3,438	100	82.64
<b>MUESTREO</b>								
SUPERFICIE CONTROLADA	HECTÁREAS	63	0.00	0.00	63	63.69	101	101
SUPERFICIE LABOR	HECTÁREAS	0.00	0.00	0.00	0.00	63.69	100	100
PREDIOS CONTROLADOS	NÚMERO	3	0	0.00	3	3	100	100
<b>DIAGNOSTICO</b>								
MUESTRAS	NUMERO	50	0.00	0.00	50	50	100	100
<b>CONTROL CULTURAL</b>								
SUPERFICIE CONTROLADA	HECTÁREAS	400.00	0.00	56.00	400	456	114.00	114
SUPERFICIE LABOR	HECTÁREAS	3,200.00	0.00	63.00	3,200	1,263.00	39.00	39.46
PREDIOS CONTROLADOS	NÚMERO	4	0.00	2	4	6	150	150
<b>CONTROL QUIMICO</b>								
SUPERFICIE CONTROLADA	HECTÁREAS	400	0.00	0.00	400	1,160	290	290
SUPERFICIE LABOR	HECTÁREAS	1,560	0.00	0.00	1,560	1,520	97	97
PREDIOS CONTROLADOS	NÚMERO	4	0.00	0	4	6	150	150
<b>CAPACITACION</b>								
CURSO A TECNICOS	NÚMERO	3	1	0	3	2	67	67
<b>SUPERVISION</b>								
SUPERVISION	NÚMERO	6	1	0	5	1	20	17
INFORMES REVISADOS	NÚMERO	6	1	0	5	2	40	33.33
<b>SICAFI</b>								
INFORMES TÉCNICOS	NÚMERO	12	1	1	9	9	100.00	100
INFORMES FINANCIEROS	NÚMERO	12	1	1	9	9	100.00	100

Cuadro 2. Informé físico del mes de Octubre del 2015. Fuente SICAFI 2015

## COMITÉ ESTATAL DE SANIDAD VEGETAL DE COAHUILA Junta Local de Sanidad Vegetal de Parras de la Fuente



Grafica 2. Avances registrados por subacción en el mes de Octubre 2015.  
Gráficos del SICAFI 2015



Grafica 3. Avances registrados por subacción al mes de Octubre 2015.  
Gráficos del SICAFI 2015

## COMITÉ ESTATAL DE SANIDAD VEGETAL DE COAHUILA

### Junta Local de Sanidad Vegetal de Parras de la Fuente

#### Aspecto financiero

ACTIVIDAD	FINANCIERO										
	PROG. ANUAL	PROG. EN MES	EJERCIDO EN EL MES			PROG. AL MES	EJERCIDO AL MES			% AL MES	% AL AÑO
			TOTAL	FEDERAL	ESTATAL		TOTAL	FEDERAL	ESTATAL		
TRAMPEO	338,340.00	4,170.00	23,360.73	8,360.73	15,000.00	292,529.00	166,625.99	136,805.99	29,820.00	86.46	49.21
MUESTREO	1,000.00	0.00	0.00	0.00	0.00	1,000.00	770	770	0.00	100	77
CAPACITACION	6,250.00	0.00	0.00	0.00	0.00	6,250	0.00	0.00	0.00	0	0
DIAGNÓSTICO	35,000.00	0.00	0.00	0.00	0.00	35,000	15,400	15,400	0.00	44	44
SUPERVISIÓN	45,084.00	0.00	1,304.49	1,304.49	0.00	41,032	42,031.70	42,031.70	0.00	93	93.22
	<b>425,674.00</b>	<b>36,174.00</b>	<b>24,665.22</b>	<b>9,665.22</b>	<b>15,000.00</b>	<b>375,811.00</b>	<b>224,827.69</b>	<b>195,007.69</b>	<b>29,820.00</b>	<b>88.28</b>	<b>52.81</b>

Cuadro 2. Informé financiero del mes de Octubre del 2015. Fuente SICAFI 2015




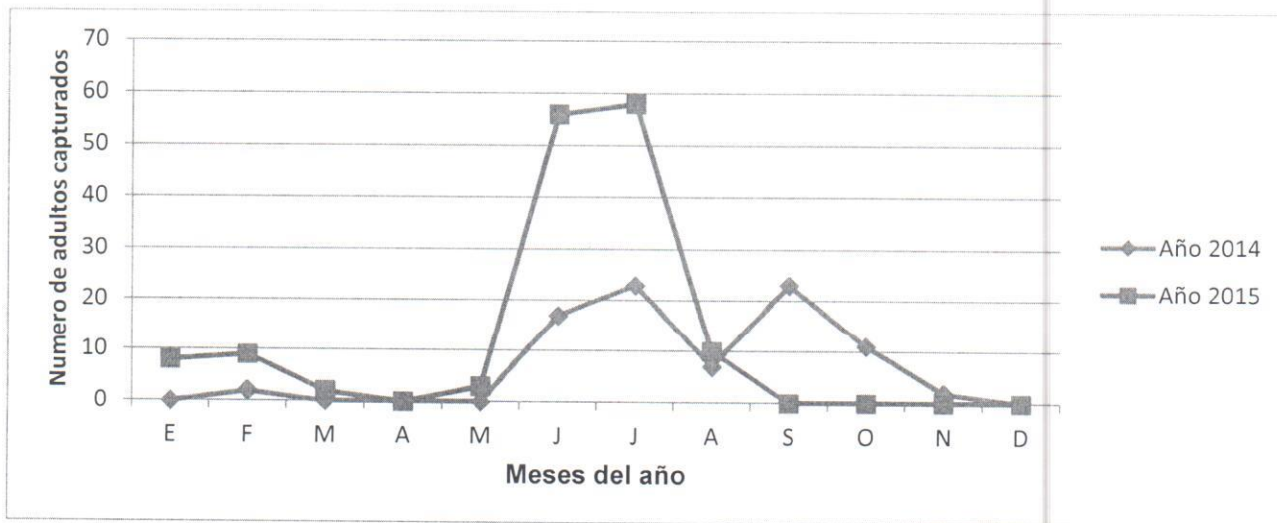
Figura 3. Sitios atendidos a través de la campaña en el estado de Coahuila.  
Fuente: Gráficos del SICAFI, 2015.

## COMITÉ ESTATAL DE SANIDAD VEGETAL DE COAHUILA

### Junta Local de Sanidad Vegetal de Parras de la Fuente

#### Impacto de las acciones fitosanitarias

Como resultado de la acción de trampeo durante este mes, se observa que durante este mes no se presentaron capturas de chicharra de *Homalosisa vitripennis*, observando una reducción del 100% en lo referente a la densidad de adultos capturados en relación con el mes anterior, esta reducción se debió en gran parte a las acciones de control cultural realizadas así como la eliminación de plantas que resultaron positivas a la enfermedad.



**Grafica 4.** Relación de capturas de chicharras de alas cristalinas en el mes de Octubre del 2015 en relación con el año 2014. **Fuente:** J.L.S.V de Parras, 2015.

Mediante las acciones efectuadas en la campaña se ha logrado mantener confinada a la enfermedad de Pierce, con lo que se mitiga el riesgo de dispersión de la enfermedad a zonas libres y zonas sin presencia, mismas que cuentan con una superficie sembrada de 400 hectáreas, de donde se obtiene una producción promedio de 2,470 toneladas anuales, con un valor de 19,760,000 millones de pesos y la generación de 20,000 jornales/año; de las cuales 400 ha (100%) se destinan a la producción de uva para vino.

SUBCOMPONENTE DE SANIDAD VEGETAL, COMPONENTE SANIDAD DEL PROGRAMA SANIDAD E INOCUIDAD AGROALIMENTARIA 2015

INFORME FÍSICO Y FINANCIERO

ESTADO: COAHUILA

MANEJO FITOSANITARIO DE LA PAPA

INFORME CORRESPONDIENTE AL MES DE OCTUBRE DE 2015

ACTIVIDAD	UNIDAD DE MEDIDA	FÍSICO				FINANCIERO							
		PROG. ANUAL	AL MES		%	PROG. ANUAL	AL MES				DIFERENCIA	%	
			PROGRAMADO	REALIZADO			PROGRAMADO	TRANSFERIDO	AUTORIZADO	EJERCIDO			
<b>EXPLORACIÓN</b>													
SUPERFICIE EXPLORADA	HECTÁREAS	0.00	0.00	0.00	0								
SITIOS EXPLORADOS	NÚMERO	0	0	0	0								
<b>TRAMPEO</b>						1,001,550.00	883,732.00	-393,665.00	490,067.00	173,854.61	316,212.39	35	
SUPERFICIE TRAMPEADA	HECTÁREAS	2,000.00	1,940.00	14,020.00	723								
SUPERFICIE LABOR	HECTÁREAS	8,000.00	7,760.00	70,120.00	904								
TRAMPAS COLOCADAS	NÚMERO	600	540	317	59								
TRAMPAS REVISADAS	NÚMERO	2,440	2,200	1,307	59								
<b>MUESTREO</b>													
SUPERFICIE MUESTREADA	HECTÁREAS	0.00	0.00	0.00	0								
SUPERFICIE LABOR	HECTÁREAS	0.00	0.00	0.00	0								
SITIOS MUESTREADOS	NÚMERO	0	0	0	0								
<b>CONTROL LEGAL</b>													
SITIOS SUPERVISADOS	NÚMERO	0	0	0	0								
<b>CONTROL CULTURAL</b>													
SUPERFICIE CONTROLADA	HECTÁREAS	0.00	0.00	0.00	0								
SUPERFICIE LABOR	HECTÁREAS	0.00	0.00	0.00	0								
PREDIOS CONTROLADOS	NÚMERO	0	0	0	0								
<b>CONTROL BIOLÓGICO</b>						196,000.00	176,400.00	387,120.00	563,520.00	196,000.00	367,520.00	35	
SUPERFICIE CONTROLADA	HECTÁREAS	1,225.00	1,102.50	360.00	33								
SUPERFICIE LABOR	HECTÁREAS	1,225.00	1,102.50	850.00	77								
PREDIOS CONTROLADOS	NÚMERO	30	27	6	22								
<b>CONTROL QUÍMICO</b>													
SUPERFICIE CONTROLADA	HECTÁREAS	0.00	0.00	0.00	0								
SUPERFICIE LABOR	HECTÁREAS	0.00	0.00	0.00	0								
PREDIOS CONTROLADOS	NÚMERO	0	0	0	0								
<b>CAPACITACIÓN</b>													
PLÁTICAS A PRODUCTORES	NÚMERO	1	1	0	0								
<b>DIVULGACIÓN</b>													
IMPRESOS	NÚMERO	0	0	0	0								
SPOTS	NÚMERO	0	0	0	0								
<b>SICAFI</b>													
INFORMES TÉCNICOS	NÚMERO	12	10	10	100								
INFORMES TÉCNICOS	NÚMERO	0	0	0	0								
INFORMES FINANCIEROS	NÚMERO	12	10	7	70								
INFORMES FINANCIEROS	NÚMERO	0	0	0	0								
<b>EVALUACIÓN</b>													
EVALUACIÓN	NÚMERO	1	0	0	0								
<b>SUPERVISIÓN</b>													
SUPERVISIÓN	NÚMERO	12	10	1	10								
INFORMES REVISADOS	NÚMERO	12	10	1	10								
						1,197,550.00	1,060,132.00	-6,545.00	1,053,587.00	369,854.61	683,732.39	35	

GERENTE DEL COMITÉ ESTATAL DE SANIDAD VEGETAL DE COAHUILA

JEFATURA DEL PROGRAMA DE SANIDAD VEGETAL

REPRESENTANTE DEL GOBIERNO DEL ESTADO

SICAFI: 11/11/2015  
Hora: 12:26:05 p.m.

SAGARPA SENASICA





**IMPACTO TECNICO FITOSANITARIO DE LA CAMPAÑA  
MANEJO FITOSANITARIO DE LA PAPA**

**RGC-MFP-02**

Delegación de SAGARPA en el Estado de: COAHUILA

Comité Estatal de Sanidad Vegetal de: COAHUILA

Campaña contra MANEJO FITOSANITARIO DE LA PAPA

Informe físico correspondiente al mes de OCTUBRE 2015

En el monitoreo del mes de OCTUBRE, se colocaron 12 trampas amarillas con pegamento (stickem) de las cuales se realizan 48 revisiones, trampeándose 50 hectáreas, las trampas fueron colocadas en los lotes que serán sembrados de papa en el ciclo 2014 en la región de Arteaga, Coah.

Nota: En este mes se presentó una reducción en los niveles de infestación al 8.65% Beneficiándose a 20 productores.

**A T E N T A M E N T E**

**JOSE LUIS DURAN DE LA PEÑA  
RESPONSABLE DE CAMPAÑA  
MANEJO FITOSANITARIO DE LA PAPA**

SUBCOMPONENTE DE SANIDAD VEGETAL, COMPONENTE SANIDAD DEL PROGRAMA SANIDAD E INOCUIDAD AGROALIMENTARIA 2015

INFORME FÍSICO Y FINANCIERO

ESTADO:COAHUILA

MANEJO FITOSANITARIO DE HORTALIZAS

INFORME CORRESPONDIENTE AL MES DE OCTUBRE DE 2015

ACTIVIDAD	UNIDAD DE MEDIDA	FÍSICO				FINANCIERO						
		PROG. ANUAL	AL MES			PROG. ANUAL	AL MES					
			PROGRAMADO	REALIZADO	%		PROGRAMADO	TRANSFERIDO	AUTORIZADO	EJERCIDO	DIFERENCIA	%
<b>TRAMPEO</b>												
SUPERFICIE TRAMPEADA	HECTÁREAS	3,030.00	3,005.00	6,292.00	209	1,320,802.00	1,123,540.00	0.00	1,123,540.00	552,976.18	570,563.82	49
SUPERFICIE LABOR	HECTÁREAS	40,070.00	33,520.00	13,872.00	41							
TRAMPAS COLOCADAS	NÚMERO	695	685	1,474	215							
TRAMPAS REVISADAS	NÚMERO	13,855	11,360	11,270	99							
<b>MUESTREO</b>												
SUPERFICIE MUESTREADA	HECTÁREAS	300.00	300.00	610.00	203							
SUPERFICIE LABOR	HECTÁREAS	2,600.00	2,600.00	810.00	31							
SITIOS MUESTREADOS	NÚMERO	10	10	8	80							
<b>CONTROL LEGAL</b>												
SITIOS SUPERVISADOS	NÚMERO	0	0	0	0							
<b>CONTROL CULTURAL</b>												
SUPERFICIE CONTROLADA	HECTÁREAS	1,000.00	450.00	321.00	71							
SUPERFICIE LABOR	HECTÁREAS	0.00	0.00	352.00	100							
PREDIOS CONTROLADOS	NÚMERO	100	40	15	38							
<b>CONTROL BIOLÓGICO</b>												
SUPERFICIE CONTROLADA	HECTÁREAS	1,100.00	1,100.00	1,000.00	91	108,600.00	108,600.00	0.00	108,600.00	26,836.00	81,764.00	25
SUPERFICIE LABOR	HECTÁREAS	5,150.00	5,150.00	1,285.60	25							
PREDIOS CONTROLADOS	NÚMERO	154	154	10	6							
<b>CONTROL QUIMICO</b>												
SUPERFICIE CONTROLADA	HECTÁREAS	0.00	0.00	0.00	0							
SUPERFICIE LABOR	HECTÁREAS	0.00	0.00	0.00	0							
PREDIOS CONTROLADOS	NÚMERO	0	0	0	0							
<b>CAPACITACIÓN</b>												
CURSOS A TÉCNICOS	NÚMERO	3	3	1	33	43,460.00	14,750.00	0.00	14,750.00	23,610.00	-8,860.00	160
PLÁTICAS A PRODUCTORES	NÚMERO	7	7	1	14							
<b>DIVULGACIÓN</b>												
IMPRESOS	NÚMERO	0	0	0	0							
SPOTS	NÚMERO	0	0	0	0							
<b>SICAFI</b>												
INFORMES TÉCNICOS	NÚMERO	12	10	10	100							
INFORMES FINANCIEROS	NÚMERO	12	10	10	100							
<b>EVALUACIÓN</b>												
EVALUACIÓN	NÚMERO	0	0	0	0							
<b>SUPERVISIÓN</b>												
SUPERVISIÓN	NÚMERO	6	5	4	80	100,638.00	42,730.00	0.00	42,730.00	34,682.30	8,047.70	81
INFORMES REVISADOS	NÚMERO	6	5	4	80							
						1,573,500.00	1,289,620.00	0.00	1,289,620.00	638,104.48	651,515.52	49

GERENTE DEL COMITÉ ESTATAL DE SANIDAD VEGETAL DE COAHUILA

JEFATURA DEL PROGRAMA DE SANIDAD VEGETAL

REPRESENTANTE DEL GOBIERNO DEL ESTADO

SICAFI: 11/11/2015  
Hora: 12:24:50 p.m.





**IMPACTO TECNICO FITOSANITARIO DE LA CAMPAÑA  
MANEJO FITOSANITARIO DE HORTALIZAS**

**RGC-MFP-02**

Delegación de SAGARPA en el Estado de: COAHUILA

Comité Estatal de Sanidad Vegetal de: COAHUILA

Campaña contra **MANEJO FITOSANITARIO DE HORTALIZAS**

Informe físico correspondiente al mes de **OCTUBRE 2015**

En el monitoreo del mes de OCTUBRE, se colocaron 18 trampas amarillas con pegamento (stickem) de las cuales se realizan 72 revisiones, trampeándose 410 hectáreas, las trampas fueron colocadas en los lotes que serán sembrados de papa en el ciclo 2015 en la región de Arteaga, Coah.

Nota: En este mes se presentó una reducción en los niveles de infestación al 51.98% Beneficiándose a 20 productores.

**A T E N T A M E N T E**

  
**JOSE LUIS DURÁN DE LA PEÑA  
RESPONSABLE DE CAMPAÑA  
MANEJO FITOSANITARIO DE HORTALIZAS**

## COMITÉ ESTATAL DE SANIDAD VEGETAL DE COAHUILA

### CAMPAÑA DE MANEJO FITOSANITARIO DE HORTALIZAS

Informe de actividades realizadas  
Mes de Octubre del 2015

#### Antecedentes

Durante el mes de Septiembre Se continua con el monitoreo de mosquita blanca, en los cultivos hortícolas de la región, mediante la instalación y revisión de trampas amarillas pegajosas en las localidades de; Petronilas, Gabino Vázquez, Nueva Reynosa, Buena vista, Benito Juárez, Emiliano Zapata, Congregación Hidalgo, El Cuatro y La Azufrera de los Municipios de Matamoros y Viesca. Durante el mes de Septiembre se instaló un total de 16 trampas en 42 hectáreas y se revisaron un total de 289 trampas, en el municipio de Parras se instalaron 32 trampas con 128 revisiones beneficiando a 15 productores. En las localidades del Progreso, Benito Juárez y Gabino Vázquez, se ha efectuado la destrucción de residuos de cultivo mediante el barbecho y rastreo del terreno, esto para evitar la proliferación de mosquita blanca y con ello evitar altas poblaciones de esta plaga en los siguientes ciclos del cultivo.



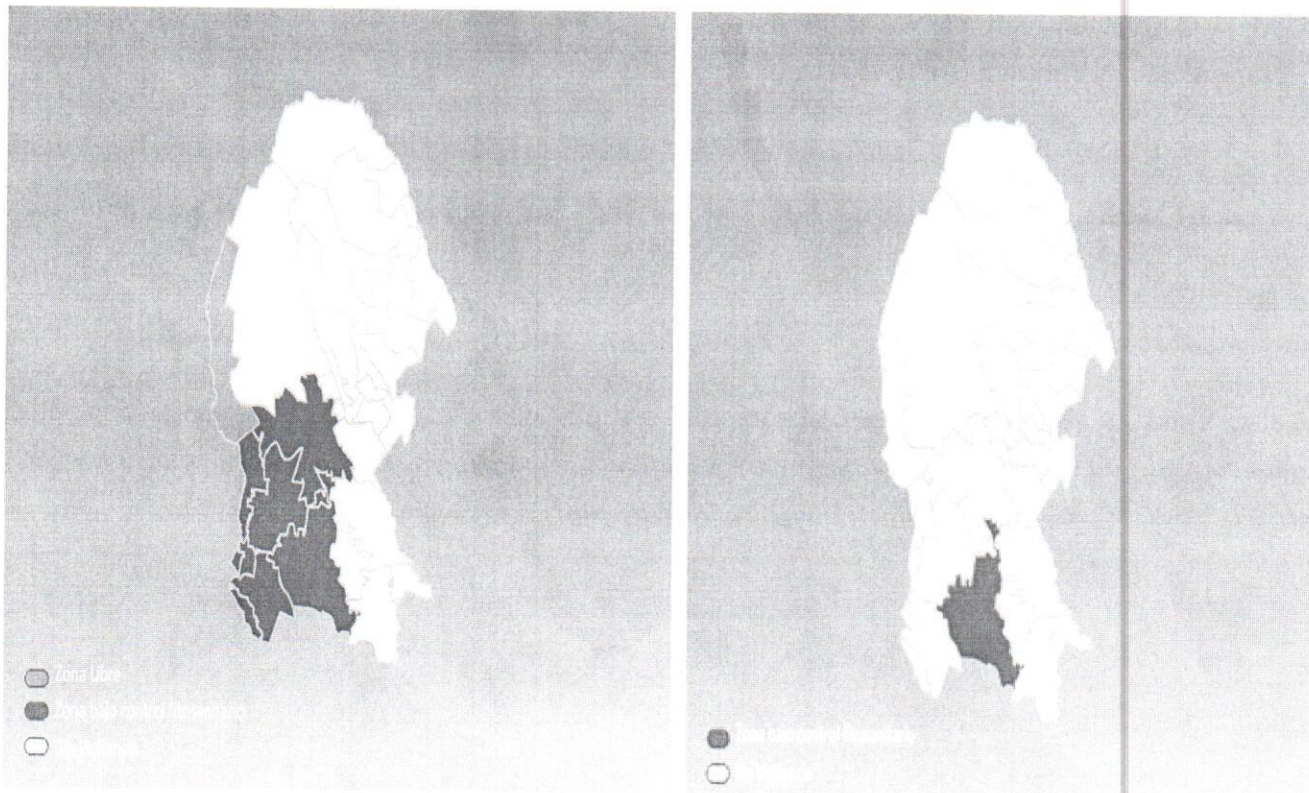
Figura 1. Amarillamiento en el cultivo de melón (virosis), transmitido por mosca blanca

Las acciones realizadas en este proyecto fitosanitario tienen por objeto detectar de manera oportuna la presencia de mosquita blanca, y así realizar en tiempo y forma medidas de control y poder evitar la diseminación de la enfermedad, a otros cultivos.

#### Situación fitosanitaria

## COMITÉ ESTATAL DE SANIDAD VEGETAL DE COAHUILA

Al mes de Octubre del 2015, en los municipios de Parras de la Fuente, Matamoros, Viesca y San Pedro de las Colonias la presencia de mosquita blanca se encuentra presente, así como la paratrioza en el municipio de Arteaga con un estatus de **Zona Bajo Control Fitosanitario** (Figura 2).



**Figura 2.** Presencia de mosquita blanca y paratrioza en los municipios de estado de Coahuila.  
Fuente: Mapa Multimedia SENASICA 2015.

### Acciones fitosanitarias

De acuerdo a la estrategia operativa para la campaña Manejo Fitosanitario de Hortalizas para este año 2015 las acciones que se llevaran para alcanzar el objetivo – meta planteado serán las siguientes:

---

## COMITÉ ESTATAL DE SANIDAD VEGETAL DE COAHUILA

---

**Trampeo.** Se instalara un red de trampeo en 2,730 hectáreas en donde se instalaran 605 trampas amarillas pegajosas dentro de los surcos en lo más alto de la planta siempre en contra del viento, con revisiones semanales, esto con la única finalidad de detectar oportunamente la presencia de Mosquita Blanca y poder realizar oportunamente medidas de control.

**Control Cultural.** Otra de las acciones llevadas a cabo al finalizar la temporada es la supervisión de restos de en donde se realizarán recorridos en la superficie de melón, con la finalidad de identificar de forma visual focos de infección y eliminarlos con esta acción.

**Control Biológico.** Esta actividad se realiza liberando en campo *Crysopa* en etapa de huevo en los meses de Abril, Mayo, Junio, Julio y Agosto, ya que ataca a insectos de cuerpo blando como huevos y ninfas de Mosca Blanca, haciendo liberación de 2 centímetro cubico por hectárea.

**Capacitación.** Dirigida a productores de melón que será impartida por personal técnico de la campaña a los productores de melón de temas referentes como las acciones llevadas a cabo en la campaña, además el manejo integrado de mosquita blanca y al personal técnico platicas de bitácoras de campo en el sicafi, utilización de dispositivos móviles entre otras.

---

## COMITÉ ESTATAL DE SANIDAD VEGETAL DE COAHUILA

---

### Acciones realizadas

**Trampeo:** Durante el mes de en la Region Lagunera se continua con el monitoreo de mosquita blanca, en los cultivos hortícolas de la región, mediante la instalación y revisión de trampas amarillas pegajosas en las localidades de; Petronilas, Gabino Vázquez, Nueva Reynosa, Buena vista, Benito Juárez, Emiliano Zapata, Congregación Hidalgo, El Cuatro y La Azufrera de los Municipios de Matamoros y Viesca. En el presente mes se instalaron un total de 3 trampas correspondientes a 10 hectáreas en el ejido de Gabino Vazquez de igual forma, se revisaron un total de 351 en las cuales se resultó un total de capturas de individuos de mosquita blanca de 585,084, lo cual nos da un promedio de 1667 mosquitas por trampa. En algunos de los predios se comienza a retirar trampas debido a que el ciclo del cultivo ha terminado. En el municipio de Parras durante este mes se realizó trampeo en 16 predios, donde se atendieron a 11 pequeños propietarios y 5 Ejidos, de los cuales se logró atender un total de 16 ejidatarios sumando un total de 330 hectáreas de melón, atendiendo un total de 24 productores, instalando un total de 31 trampas amarillas, donde se registraron capturas de mosquita blanca, la población de mosquita blanca se redujo en un 51 %, este debido a que el ciclo agrícola está por terminar y a las temperaturas frescas que se presentaron durante este mes, mas sin embargo se llevando a cabo control químico sobre dicha plaga, aunque la infestación ha bajado, se siguen presentando plantas infestadas por virosis, disminuyendo la producción o el rendimiento en un 50%, debido a la trasmisión de virosis ( amarillamiento ). Por otro lado cabe mencionar que se está presentando infestaciones de cenicillas, tizones, esto debido a la alta humedad relativa y temperaturas altas, las cuales crean un micro clima en el campo de cultivo, originando el desarrollo de cenicillas. En lo referente al cultivo de papa en el municipio de Arteaga se siguió monitoreando para detectar adultos de paratrioza donde se colocaron 18 trampas amarillas con pegamento (stickem) de las cuales se realizan 72 revisiones, trampeándose 410 hectáreas, de cultivo de papa donde se presentó una reducción en los niveles de infestación al 51.98% Beneficiándose a 20 productores.



---

## COMITÉ ESTATAL DE SANIDAD VEGETAL DE COAHUILA

---

**Control Cultural:** En las localidades de los ejidos Petronilas, Villanueva, Gabino Vazquez y la Azufrera se continua con la eliminación de residuos de cultivo mediante el barbecho y rastreo del terreno en 107 hectáreas esto para evitar la proliferación de mosquita blanca y con ello evitar altas poblaciones de esta plaga en los siguientes ciclos del cultivo.

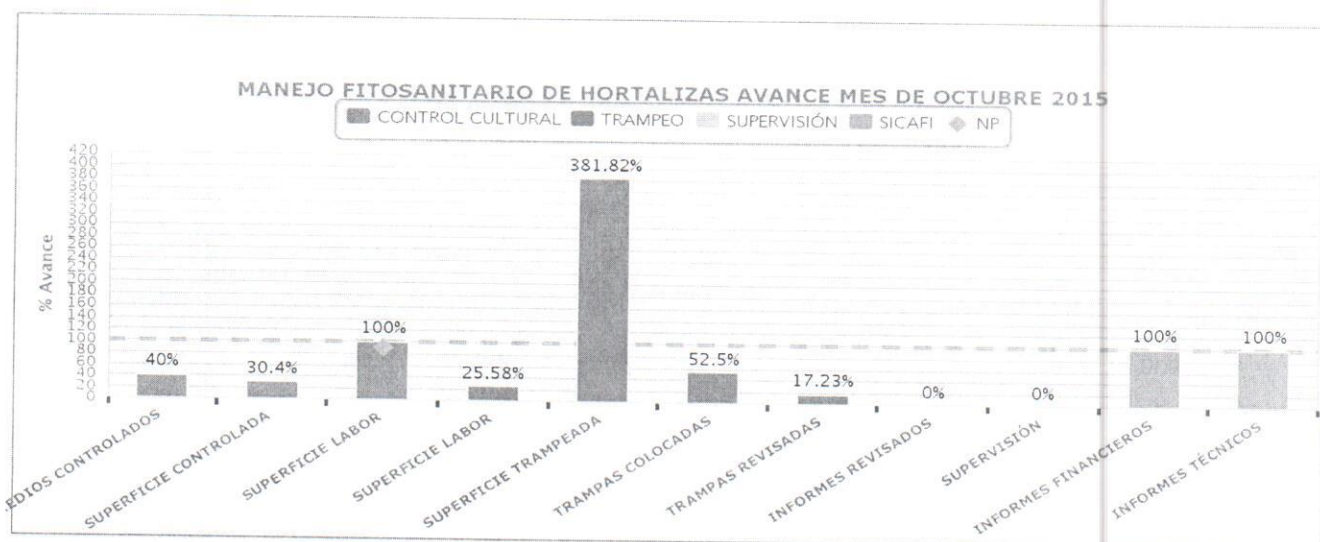
### Cumplimiento de metas

Durante el mes de Octubre se instalaron 52 trampas amarilla en cultivo de melón y papa con revisiones en las semanas 41, 42, 43 y 44 revisando un total de 551 trampas en este mes de Octubre en 420 hectáreas de melón y papa beneficiando a 42 productores de melón y papa además en el municipio de Arteaga se instalaron 30 trampas amarillas en hospederos alternantes con 120 revisiones en 590 hectáreas, beneficiando a 20 productores en el municipio.

## COMITÉ ESTATAL DE SANIDAD VEGETAL DE COAHUILA

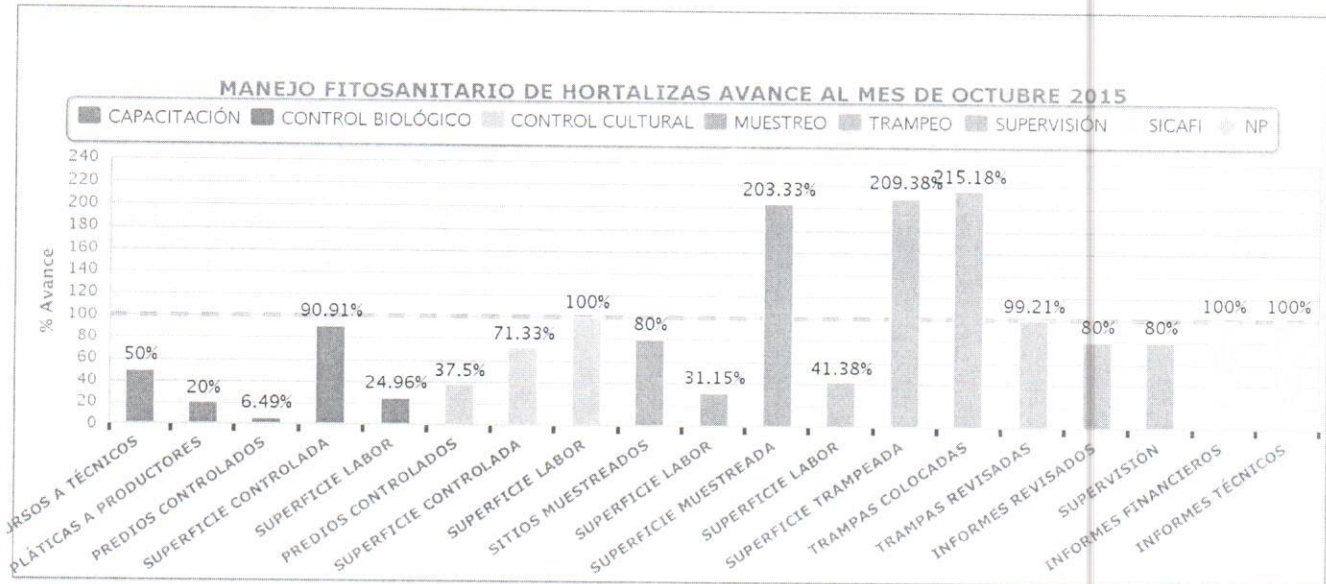
Aspecto físico

ACTIVIDAD	UNIDAD DE MEDIDA	FISICO			
		PROG. ANUAL	AL MES		%
			PROGRAMADO	REALIZADO	
<b>TRAMPEO</b>					
SUPERFICIE TRAMPEADA	HECTÁREAS	3,030	3,005	6,292	209
SUPERFICIE LABOR	HECTÁREAS	40,070	33,520	13,872	41
TRAMPAS COLOCADAS	NÚMERO	695	685	1,474	215
TRAMPAS REVISADAS	NÚMERO	13,855	11,360	11,270	99
<b>MUESTREO</b>					
SUPERFICIE MUESTREADA	HECTÁREAS	300	300	610	203
SUPERFICIE LABOR	HECTÁREAS	2,600	2,600	810	31
PREDIOS CONTROLADOS	NÚMERO	10	10	8	80
<b>CONTROL CULTURAL</b>					
SUPERFICIE CONTROLADA	HECTAREAS	1,000	450	321	71
SUPERFICIE LABOR	HECTAREAS	0	0.00	352	100
PREDIOS CONTROLADOS	NUMERO	100	40	15	38
<b>CONTROL BIOLÓGICO</b>					
SUPERFICIE CONTROLADA	HECTÁREAS	1,100	1,100	1000	91
SUPERFICIE LABOR	HECTÁREAS	5,150	5,150	1,285.60	25
PREDIOS CONTROLADOS	NÚMERO	154	154	10	6
<b>CAPACITACION</b>					
CURSO A TÉCNICOS	NUMERO	3	3	1	33
PLÁTICA A PRODUCTORES	NUMERO	7	7	1	14



**Gráfica 1.** Avances registrados de las acciones llevadas a cabo durante el mes de Octubre de 2015.  
Fuente: Gráficos del .SICAFI 2015

## COMITÉ ESTATAL DE SANIDAD VEGETAL DE COAHUILA



**Grafica 2.** Avances registrados de las acciones llevadas a cabo durante al mes de Octubre de 2015.

### Aspecto financiero

ACTIVIDAD	PROG. ANUAL	EJERCIDO EN EL MES			PROG. AL MES	EJERCIDO AL MES			% AL MES
		TOTAL	FEDERAL	ESTATAL		TOTAL	FEDERAL	ESTATAL	
TRAMPEO	1,320,802	111,944.49	97,954.10	13,990.39	1,123.540	552,976.18	526,518.54	26,457.64	42
C. BIOLÓGICO	108,600	0.00	0.00	0.00	108,600	26,836	26,836	0.00	25
CAPACITACION	46,460	20,294.94	16,794.94	3,500	14,750	23,610	20,110	3,500	54
SUPERVISIÓN	100,638	32,706.92	30,436.72	2,270.20	42,730	34,682.30	30,593.60	4,088.70	34
	<b>1,573,500</b>	<b>164,946.35</b>	<b>145,185.76</b>	<b>19,760.59</b>	<b>1,163,991</b>	<b>638,104.48</b>	<b>604,058.14</b>	<b>14,285.75</b>	<b>41</b>

**Cuadro 2.** Informe financiero correspondiente al mes de Octubre de 2015. Fuente: SICAFI 2015

---

## COMITÉ ESTATAL DE SANIDAD VEGETAL DE COAHUILA

---

### Impacto de las acciones fitosanitarias

Como resultado de la acción de trampeo, en la revisión semanal, en este mes se presentaron altas capturas de mosquita blanca por lo que se realizó la aplicación de productos químicos para reducir las densidades poblacionales del vector, sin embargo no se lograron reducir las poblaciones debido a las altas temperaturas que se presentaron en este mes, así como a los hospederos alternantes presentes lo que conlleva a un aumento de altas capturas.

SUBCOMPONENTE DE SANIDAD VEGETAL, COMPONENTE SANIDAD DEL PROGRAMA SANIDAD E INOCUIDAD AGROALIMENTARIA 2015

INFORME FÍSICO Y FINANCIERO

ESTADO: COAHUILA

MANEJO FITOSANITARIO DEL MANZANO

INFORME CORRESPONDIENTE AL MES DE OCTUBRE DE 2015

ACTIVIDAD	UNIDAD DE MEDIDA	FÍSICO				FINANCIERO							
		PROG. ANUAL	AL MES			PROG. ANUAL	AL MES						
			PROGRAMADO	REALIZADO	%		PROGRAMADO	TRANSFERIDO	AUTORIZADO	EJERCIDO	DIFERENCIA	%	
<b>TRAMPEO</b>													
SUPERFICIE TRAMPEADA	HECTÁREAS	960.00	960.00	1,682.50	175	517,235.00	416,985.00	0.00	416,985.00	219,007.16	197,977.84	53	
SUPERFICIE LABOR	HECTÁREAS	0.00	0.00	0.00	0								
TRAMPAS COLOCADAS	NÚMERO	120	120	124	103								
TRAMPAS REVISADAS	NÚMERO	4,095	3,735	4,157	111								
<b>MUESTREO</b>						17,500.00	17,500.00	0.00	17,500.00	12,288.00	5,212.00	70	
SUPERFICIE MUESTREADA	HECTÁREAS	100.00	100.00	1,774.50	1775								
SITIOS MUESTREADOS	NÚMERO	44	44	47	107								
SUPERFICIE LABOR	HECTÁREAS	0.00	0.00	0.00	0								
<b>CONTROL LEGAL</b>													
SITIOS SUPERVISADOS	NÚMERO	0	0	0	0								
<b>CONTROL CULTURAL</b>													
SUPERFICIE CONTROLADA	HECTÁREAS	0.00	0.00	0.00	0								
PREDIOS CONTROLADOS	NÚMERO	0	0	0	0								
SUPERFICIE LABOR	HECTÁREAS	0.00	0.00	0.00	0								
<b>CONTROL BIOLÓGICO</b>						738,442.00	651,442.00	0.00	651,442.00	560,722.00	90,720.00	86	
SUPERFICIE CONTROLADA	HECTÁREAS	490.00	490.00	1,216.50	248								
PREDIOS CONTROLADOS	NÚMERO	70	70	46	66								
SUPERFICIE LABOR	HECTÁREAS	0.00	0.00	0.00	0								
<b>CONTROL QUÍMICO</b>													
SUPERFICIE CONTROLADA	HECTÁREAS	0.00	0.00	0.00	0								
PREDIOS CONTROLADOS	NÚMERO	0	0	0	0								
SUPERFICIE LABOR	HECTÁREAS	0.00	0.00	0.00	0								
<b>CAPACITACIÓN</b>						51,273.00	24,070.00	0.00	24,070.00	26,971.68	-2,901.68	112	
PLÁTICAS A PRODUCTORES	NÚMERO	1	1	1	100								
CURSOS A TÉCNICOS	NÚMERO	0	0	0	0								
<b>DIVULGACIÓN</b>													
IMPRESOS	NÚMERO	0	0	0	0								
SPOTS	NÚMERO	0	0	0	0								
<b>SICAFI</b>						19,050.00	17,850.00	0.00	17,850.00	1,425.73	16,424.27	8	
INFORMES TÉCNICOS	NÚMERO	12	10	10	100								
INFORMES FINANCIEROS	NÚMERO	12	10	10	100								
<b>EVALUACIÓN</b>													
EVALUACIÓN	NÚMERO	1	0	0	0								
<b>SUPERVISIÓN</b>													
SUPERVISIÓN	NÚMERO	12	10	8	80								
INFORMES REVISADOS	NÚMERO	12	10	7	70								
						1,343,500.00	1,127,847.00	0.00	1,127,847.00	820,414.57	307,432.43	73	

GERENTE DEL COMITÉ ESTATAL DE SANIDAD VEGETAL DE COAHUILA

JEFATURA DEL PROGRAMA DE SANIDAD VEGETAL

REPRESENTANTE DEL GOBIERNO DEL ESTADO

SICAFI: 11/11/2015  
Hora: 12:27:10 p.m.



**JUNTA LOCAL LOCAL DE SANIDAD VEGETAL DE ARTEAGA COAHUILA**  
**NUMERO DE CUENTA: BANREGIO 29-003300011**  
**MANEJO FITOSANITARIO DEL MANZANO**  
**OCTUBRE DE 2015**

								RGC-MFM-03		
FECHA	Nº de CHEQUE	NOMBRE	FACTURA	CONCEPTO	ACCION	APORTANTE	MONTO	DEPOSITO	SALDO	
06-10-2015		MINISTRACION CESAVECO		MINISTRACION CESAVECO					\$ 20,712.26	
								\$ 1,038,990.60	\$ 1,059,702.86	
06-10-2015	1545	ENRIQUE CISNEROS TORRES		COMPRA DE CAFETERIA	TRAMPEO	ESTADO	\$ 2,000.00		\$ 1,057,702.86	
07-10-2015	1546	TELEFONOS DE MEXICO S.A. DE C.V.		PAGO DE SERVICIO TELEFONICO	TRAMPEO	ESTADO	\$ 549.00		\$ 1,057,153.86	
07-10-2015	1547	LUZ CRISTINA CHARLES SILLER		ARENDAMIENTO	TRAMPEO	ESTADO	\$ 5,529.33		\$ 1,051,624.53	
07-10-2015	1548	COMISION FEDERAL DE ELECTRICIDAD		ENERGIA ELECTRICA OFICINA	TRAMPEO	ESTADO	\$ 3,787.00		\$ 1,047,837.53	
09-10-2015	1549	JORGE ANTONIO RAMOS NAVARRO		AFINACION MAYOR CTA. NISSAN 2013	TRAMPEO	ESTADO	\$ 1,434.82		\$ 1,046,402.71	
09-10-2015	1550	SERVICIO DAINITIN S.A. DE C.V.		COMPRA DE COMBUSTIBLE	TRAMPEO	ESTADO	\$ 10,000.00		\$ 1,036,402.71	
15-10-2015	1551	ENRIQUE CISNEROS TORRES		CIATICOS PARA ASISTENCIA SIMPOSIUM	TRAMPEO	ESTADO	\$ 13,500.00		\$ 1,022,902.71	
28-10-2015	1552	COMITÉ ESTATAL DE SANIDAD VEGETAL		PAGO DE CHRYSOPA	C.BIOLOGICO	ESTADO	\$ 42,080.00		\$ 980,822.71	
28-10-2015	1553	COMITÉ ESTATAL DE SANIDAD VEGETAL		PAGO DE TRICHODRAMMA	C.BIOLOGICO	ESTADO	\$ 283,042.00		\$ 697,780.71	
28-10-2015	1554	COMITÉ ESTATAL DE SANIDAD VEGETAL		PAGO DE TRICHODERMA	C.BIOLOGICO	ESTADO	\$ 185,600.00		\$ 512,180.71	
30-10-2015		DEPOSITO		DEVOLUCION DE VOATICOS				\$ 1,382.55	\$ 513,563.26	
15-10-2015	NOMINA	ENRIQUE CISNEROS TORRES	REC	PAGO DE NOMINA DE LA 1a QUINCENA	TRAMPEO	ESTATAL	\$ 1,334.94		\$ 512,228.32	
30-10-2015	NOMINA	ENRIQUE CISNEROS TORRES	REC	PAGO DE NOMINA DE LA 2a QUINCENA	TRAMPEO	ESTATAL	\$ 1,334.94		\$ 510,893.38	
		COMISION X BANCA ELECT.							\$ 510,893.38	
		IVA DE COM.POR BANCA ELECT.			TRAMPEO	ESTATAL	\$ 230.00		\$ 510,663.38	
		ISR			TRAMPEO	ESTATAL	\$ 36.80		\$ 510,626.58	
		INTERESES			TRAMPEO	ESTATAL	\$ 234.06		\$ 510,392.52	
		COMISION X CHEQUES EXPEDIDOS						\$ 234.06	\$ 510,626.58	
		IVA DE COM.CHEQUES			TRAMPEO	ESTATAL	\$ 54.00		\$ 510,572.58	
		COMISION X CHEQUE CERTIFICADO			TRAMPEO	ESTATAL	\$ 8.64		\$ 510,563.94	
		IVA COMISION CHEQUE CERTIFICADO			TRAMPEO	ESTATAL	\$ 100.00		\$ 510,463.94	
					TRAMPEO	ESTATAL	\$ 16.00		\$ 510,447.94	
		<b>CHEQUES EN TRANSITO</b>								\$ 510,447.94
1 quin-Ene		PAGO DE NOMINA DE LA 1a QL	\$	3,944.77						\$ 510,447.94
2 quin-Ene		PAGO DE NOMINA DE LA 2a QL	\$	3,950.55						\$ 510,447.94
1 quin-feb		PAGO DE NOMINA DE LA 1a QL	\$	3,944.77						\$ 510,447.94
2 quin-feb		PAGO DE NOMINA DE LA 2a QL	\$	3,950.55						\$ 510,447.94
1 quin-Mar		PAGO DE NOMINA DE LA 1a QL	\$	3,944.77						\$ 510,447.94
2 quin-Mar		PAGO DE NOMINA DE LA 2a QL	\$	3,950.21						\$ 510,447.94
1552		COMITÉ ESTATAL DE SANIDAD	\$	42,080.00						\$ 510,447.94
1553		COMITÉ ESTATAL DE SANIDAD	\$	283,042.00						\$ 510,447.94
1554		COMITÉ ESTATAL DE SANIDAD	\$	185,600.00						\$ 510,447.94
1539										\$ 510,447.94
		<b>SUMA DE TRANSITO</b>		<b>\$ 534,407.62</b>						\$ 510,447.94
		<b>SALDO EN LIBROS</b>		<b>\$ 510,447.94</b>						\$ 510,447.94
		<b>SUM. SALDO Y TRANSITO</b>		<b>\$ 1,044,855.56</b>						\$ 510,447.94
<b>SALDO EN BANCOS</b>				<b>\$</b>	<b>1,044,855.56</b>					\$ 510,447.94
		<b>SALDO CONCILIADO</b>		<b>\$ 1,044,855.56</b>						\$ 510,447.94

		TRAMPEO	\$	40,149.53
		C. BIOLOGICO	\$	510,722.00
			\$	10,000.00
			\$	13,500.00
			\$	17,972.16
		<b>GASTO TOTAL</b>	<b>\$</b>	<b>545,343.69</b>

SE APLICARA EN EL MES DE NOV  
ESTE CHEQUE NO SE CARGO AL SICAFI Y SE CARGARA EL PROXIMO MES  
EJERCIDO POR CESAVECO CORRSPONDIENTE AL 10%

ENRIQUE CISNEROS TORRES  
RESPONSABLE DE CAMPAÑA  
MANEJO FITOSANITARIO DEL MANZANO

**IMPACTO TECNICO FITOSANITARIO DE LA CAMPAÑA MANEJO  
FITOSANITARIO DEL MANZANO**

Delegación de la SAGARPA en el Estado de:  
COAHUILA  
Comité Estatal de Sanidad Vegetal de:  
COAHUILA

**MANEJO FITOSANITARIO DEL MANZANO**

**INFORME FISICO CORRESPONDIENTE AL MES DE OCTUBRE DE 2015**

**TRAMPEO.-**

Se colocan 46 trampas en puntos estratégicos en los 6 cañones de la sierra de Arteaga, mismos que corresponden a la red de monitoreo de Palomilla de la Manzana que estará operando a partir del presente mes, las cuales se revisaran en forma semanal por el personal técnico de la campaña. Se detecta una actividad mínima de la plaga en los monitoreos realizados.

**CAPACITACION.-** Se realiza curso de Manejo Fitosanitario del Manzano en Pos cosecha, dirigido a productores de manzana, trabajadores y Técnicos. Este evento se llevo a cabo en la localidad de San Antonio de las Alazanas el día 9 del presente en la huerta propiedad del Dr. Roberto Huereca. Se Anexa programa y lista de asistencia.



---

**ENRIQUE CISNEROS TORRES**  
**RESPONSABLE DE CAMPAÑA**