

SUBCOMPONENTE DE SANIDAD VEGETAL, COMPONENTE SANIDAD DEL PROGRAMA SANIDAD E INOCUIDAD AGROALIMENTARIA 2015

INFORME FÍSICO Y FINANCIERO

ESTADO: COAHUILA

CAMPAÑA CONTRA PLAGAS REGLAMENTADAS DEL ALGODONERO

INFORME CORRESPONDIENTE AL MES DE DICIEMBRE DE 2015

ACTIVIDAD	UNIDAD DE MEDIDA	FÍSICO				FINANCIERO						
		PROG. ANUAL	AL MES			PROG. ANUAL	AL MES					
			PROGRAMADO	REALIZADO	%		PROGRAMADO	TRANSFERIDO	AUTORIZADO	EJERCIDO	DIFERENCIA	%
DIAGNÓSTICO												
MUESTRAS	NÚMERO	0	0	0	0							
EXPLORACIÓN						26,400.00	26,400.00	0.00	26,400.00	26,400.00	0.00	100
SUPERFICIE EXPLORADA	HECTÁREAS	5,500.00	5,500.00	5,185.28	94							
SUPERFICIE LABOR	HECTÁREAS	0.00	0.00	0.00	0							
PREDIOS EXPLORADOS	NÚMERO	815	815	395	48							
TRAMPEO						1,755,159.00	1,755,159.00	10,467.14	1,765,626.14	1,717,934.81	47,691.33	97
SUPERFICIE TRAMPEADA	HECTÁREAS	11,000.00	11,000.00	12,913.18	117							
SUPERFICIE LABOR	HECTÁREAS	320,700.00	320,700.00	192,724.53	60							
TRAMPAS COLOCADAS	NÚMERO	2,875	2,875	3,617	126							
TRAMPAS REVISADAS	NÚMERO	77,455	77,455	68,106	88							
CONTROL AUTOCIDA												
SUPERFICIE CONTROLADA	HECTÁREAS	0.00	0.00	0.00	0							
SUPERFICIE LABOR	HECTÁREAS	0.00	0.00	0.00	0							
PREDIOS TRATADOS	NÚMERO	0	0	0	0							
CONTROL ETOLÓGICO												
SUPERFICIE CONTROLADA	HECTÁREAS	0.00	0.00	0.00	0							
SUPERFICIE LABOR	HECTÁREAS	0.00	0.00	0.00	0							
PREDIOS TRATADOS	NÚMERO	0	0	0	0							
CONTROL CULTURAL						24,000.00	24,000.00	0.00	24,000.00	24,000.00	0.00	100
SUPERFICIE SUP. FECHAS DE SIEMBRA	HECTÁREAS	5,500.00	5,500.00	6,603.14	120							
SUPERFICIE SUP. DESTRUCCIÓN DE SOCAS	HECTÁREAS	5,500.00	5,500.00	6,010.36	109							
CONTROL QUÍMICO												
SUPERFICIE CONTROLADA	HECTÁREAS	0.00	0.00	340.00	100							
SUPERFICIE LABOR	HECTÁREAS	0.00	0.00	0.00	0							
PREDIOS TRATADOS	NÚMERO	0	0	170	100							
CAPACITACIÓN						74,801.00	74,801.00	-22,331.14	52,469.86	48,469.08	4,000.78	92
CURSOS A TÉCNICOS	NÚMERO	0	0	0	0							
PLÁTICAS A PRODUCTORES	NÚMERO	6	6	8	133							
DIVULGACIÓN												
IMPRESOS	NÚMERO	0	0	0	0							
SPOTS	NÚMERO	0	0	0	0							
SICAFI						29,640.00	29,640.00	11,864.00	41,504.00	39,317.50	2,186.50	95
INFORMES TÉCNICOS	NÚMERO	12	12	12	100							
INFORMES FINANCIEROS	NÚMERO	12	12	12	100							
EVALUACIÓN												
EVALUACIÓN	NÚMERO	1	1	1	100							
SUPERVISIÓN						260,000.00	260,000.00	0.00	260,000.00	260,000.00	0.00	100
SUPERVISIÓN	NÚMERO	12	12	12	100							
INFORMES REVISADOS	NÚMERO	0	0	0	0							
						2,170,000.00	2,170,000.00	0.00	2,170,000.00	2,116,121.39	53,878.61	98

GERENTE DEL COMITÉ ESTATAL DE SANIDAD VEGETAL DE COAHUILA

JEFATURA DEL PROGRAMA DE SANIDAD VEGETAL

REPRESENTANTE DEL GOBIERNO DEL ESTADO

SICAFI: 11/01/2016
Hora: 11:25:01 a.m.



SUBCOMPONENTE DE SANIDAD VEGETAL, COMPONENTE SANIDAD DEL PROGRAMA SANIDAD E INOCUIDAD AGROALIMENTARIA 2015

INFORME FÍSICO Y FINANCIERO

ESTADO:COAHUILA

MANEJO FITOSANITARIO DEL NOGAL

INFORME CORRESPONDIENTE AL MES DE DICIEMBRE DE 2015

ACTIVIDAD	UNIDAD DE MEDIDA	FÍSICO				FINANCIERO						
		PROG. ANUAL	AL MES			PROG. ANUAL	AL MES					
			PROGRAMADO	REALIZADO	%		PROGRAMADO	TRANSFERIDO	AUTORIZADO	EJERCIDO	DIFERENCIA	%
EXPLORACIÓN												
SUPERFICIE EXPLORADA	HECTÁREAS	0.00	0.00	0.00	0							
SITIOS EXPLORADOS	NÚMERO	0	0	0	0							
TRAMPEO						2,806,248.50	2,806,248.50	-252,292.75	2,553,955.75	2,477,946.41	76,009.34	97
SUPERFICIE TRAMPEADA	HECTÁREAS	14,310.00	14,310.00	16,545.00	116							
SUPERFICIE LABOR	HECTÁREAS	101,808.00	101,808.00	64,861.00	64							
TRAMPAS COLOCADAS	NÚMERO	1,431	1,431	5,078	355							
TRAMPAS REVISADAS	NÚMERO	22,594	22,594	20,040	89							
MUESTREO												
SUPERFICIE MUESTREADA	HECTÁREAS	0.00	0.00	0.00	0							
SITIOS MUESTREADOS	NÚMERO	0	0	0	0							
SUPERFICIE LABOR	HECTÁREAS	0.00	0.00	0.00	0							
CONTROL LEGAL												
SITIOS SUPERVISADOS	NÚMERO	0	0	0	0							
CONTROL CULTURAL												
SUPERFICIE CONTROLADA	HECTÁREAS	0.00	0.00	0.00	0							
PREDIOS CONTROLADOS	NÚMERO	0	0	0	0							
SUPERFICIE LABOR	HECTÁREAS	0.00	0.00	0.00	0							
CONTROL BIOLÓGICO						1,013,284.00	1,013,284.00	323,943.32	1,337,227.32	956,234.92	380,992.40	72
SUPERFICIE CONTROLADA	HECTÁREAS	21,893.00	21,893.00	2,817.00	13							
PREDIOS CONTROLADOS	NÚMERO	448	448	84	19							
SUPERFICIE LABOR	HECTÁREAS	72,176.00	72,176.00	11,062.00	15							
CONTROL QUÍMICO												
SUPERFICIE CONTROLADA	HECTÁREAS	0.00	0.00	134.00	100							
PREDIOS CONTROLADOS	NÚMERO	0	0	2	100							
SUPERFICIE LABOR	HECTÁREAS	0.00	0.00	158.00	100							
CAPACITACIÓN						166,344.00	166,344.00	-10,700.00	155,644.00	135,542.89	20,101.11	87
PLÁTICAS A PRODUCTORES	NÚMERO	10	10	8	80							
CURSOS A TÉCNICOS	NÚMERO	10	10	3	30							
DIVULGACIÓN						51,001.00	51,001.00	10,000.00	61,001.00	59,182.78	1,818.22	97
IMPRESOS	NÚMERO	2,000	2,000	100	5							
SPOTS	NÚMERO	0	0	0	0							
SICAFI						325,474.00	325,474.00	-70,950.57	254,523.43	254,523.43	0.00	100
INFORMES TÉCNICOS	NÚMERO	12	12	12	100							
INFORMES FINANCIEROS	NÚMERO	12	12	12	100							
EVALUACIÓN						13,000.00	13,000.00	0.00	13,000.00	13,000.00	0.00	100
EVALUACIÓN	NÚMERO	1	1	1	100							
SUPERVISIÓN						15,600.00	15,600.00	0.00	15,600.00	15,600.00	0.00	100
SUPERVISIÓN	NÚMERO	12	12	5	42							
INFORMES REVISADOS	NÚMERO	12	12	5	42							
						4,390,951.50	4,390,951.50	0.00	4,390,951.50	3,912,030.43	478,921.07	89

GERENTE DEL COMITÉ ESTATAL DE SANIDAD VEGETAL DE COAHUILA

JEFATURA DEL PROGRAMA DE SANIDAD VEGETAL

REPRESENTANTE DEL GOBIERNO DEL ESTADO

SICAFI: 14/01/2016
Hora: 09:36:11 a.m.



**JUNTA LOCAL DE SANIDAD VEGETAL DE GENERAL CEPEDA
CONCILIACION BANCARIA DE LA CTA: 4023545387**

FECHA	N° de	NOMBRE	FACTURA	CONCEPTO	ACCION	MONTO		DEPOSITO	SALDO
						EST	FED		
	CHEQUE								
15/12/2015	5958	CANCELADO		CANCELADO	TRAMPEO	\$ -	\$ -		\$ 410,887.58
15/12/2015	5959	JORGE HERNANDEZ CUELLAR		SERV DE ENERG ELECT	TRAMPEO	\$ 400.00	\$ -		\$ 410,887.58
15/12/2015	5960	JORGE HERNANDEZ CUELLAR	23397	MTTO VEH	TRAMPEO	\$ 1,293.01	\$ -		\$ 410,487.58
15/12/2015	5961	ALVARO TELLO RDZ	1007	COMBUSTIBLE DIC	TRAMPEO	\$ 5,000.00	\$ -		\$ 409,194.57
15/12/2015	5962	JORGE HERNANDEZ CUELLAR		SERV DE TELEFONO	TRAMPEO	\$ 586.00	\$ -		\$ 404,194.57
15/12/2015	5963	MARTHA ALICIA BELTRAN MTZ	CA85	IMPRESOS DE GUIAS	TRAMPEO	\$ 5,000.76	\$ -		\$ 403,608.57
15/12/2015	5964	FEROMMIS, S.A DE C.V.	8754	FEROMONAS GBN Y GBR	TRAMPEO	\$ 6,000.00	\$ -		\$ 398,607.81
15/12/2015	5965	JUAN CARLOS WONG BARRON	106	TRAMPAS AMARILLAS	TRAMPEO	\$ 4,000.00	\$ -		\$ 392,607.81
15/12/2015	5966	CANCELADO		CANCELADO	TRAMPEO	\$ -	\$ -		\$ 388,607.81
15/12/2015	5967	JUAN CARLOS WONG BARRON	105	TRAMPAS DE ALA	TRAMPEO	\$ 6,010.28	\$ -		\$ 388,607.81
15/12/2015	5968	ELIZABETH SANCHEZ SALAS	NOMINA	1RA QUINC DIC	TRAMPEO	\$ 3,464.84	\$ -		\$ 382,597.53
15/12/2015	5969	JORGE HERNANDEZ CUELLAR	NOMINA	1RA QUINC DIC	TRAMPEO	\$ 8,033.44	\$ -		\$ 379,132.69
15/12/2015	5970	CANCELADO		CANCELADO	TRAMPEO	\$ -	\$ -		\$ 371,099.25
15/12/2015	5971	ELIZABETH SANCHEZ SALAS	NOMINA	GRATIFICACION 2015	TRAMPEO	\$ -	\$ 4,811.02		\$ 371,099.25
15/12/2015	5972	JORGE HERNANDEZ CUELLAR	NOMINA	GRATIFICACION 2015	TRAMPEO	\$ 12,091.99	\$ -		\$ 366,288.23
15/12/2015	5973	ELIZABETH SANCHEZ SALAS	NOMINA	2DA QUINC DIC	TRAMPEO	\$ -	\$ 3,462.51		\$ 354,196.24
15/12/2015	5974	CANCELADO		CANCELADO	TRAMPEO	\$ -	\$ -		\$ 350,733.73
15/12/2015	5975	JORGE HERNANDEZ CUELLAR	NOMINA	2DA QUINC DIC	TRAMPEO	\$ 8,022.93	\$ -		\$ 350,733.73
15/12/2015	5976	TRACTORES AGRICOLAS DE PUEBLA	427	COMPRA DE ASPERSORA	TRAMPEO	\$ 45,000.00	\$ -		\$ 342,710.80
15/12/2015	5977	JORGE HERNANDEZ CUELLAR	831776S	CONSUMIBLES DE COMPUTO	TRAMPEO	\$ 2,826.00	\$ -		\$ 297,710.80
15/12/2015	5978	JORGE HERNANDEZ CUELLAR	830715S	COMPRA DE PAPELERIA	TRAMPEO	\$ 2,500.00	\$ -		\$ 294,884.80
15/12/2015	5979	JORGE HERNANDEZ CUELLAR	49485	COMPRA DE MAT DE LIMPIEZA	TRAMPEO	\$ 1,200.00	\$ -		\$ 292,384.80
15/12/2015	5980	FERNANDO GUAJARDO RAMOS	683	MTTO MOTOSIERRAS	TRAMPEO	\$ 3,997.36	\$ -		\$ 291,184.80
15/12/2015	5981	CANCELADO		CANCELADO	TRAMPEO	\$ -	\$ -		\$ 287,187.44
15/12/2015	5982	JORGE HERNANDEZ CUELLAR		SERV DE AGUA 2015	TRAMPEO	\$ 500.00	\$ -		\$ 287,187.44
15/12/2015	5983	SERV INDUSTRIALES Y REMOLQUES		MTTO DE VEHICULO	TRAMPEO	\$ 5,162.00	\$ -		\$ 286,687.44
15/12/2015	5984	TELEFONOS DE MEXICO S.A.B DE C.V.		SERV DE TELEFONO DIC	TRAMPEO	\$ 587.00	\$ -		\$ 281,525.44
15/12/2015	5985	TELEFONOS DE MEXICO S.A.B DE C.V.		ANTICIPO DE TELEFONO 2015	TRAMPEO	\$ 1,988.00	\$ -		\$ 280,938.44
15/12/2015	5986	CANCELADO		CANCELADO	TRAMPEO	\$ -	\$ -		\$ 278,950.44
15/12/2015	5987	JLSVGC		IMSS DE NOV 2015	TRAMPEO	\$ 1,360.34	\$ 664.19		\$ 278,950.44
15/12/2015	5988	JLSVGC		IMSS DE DIC 2015	TRAMPEO	\$ 5,028.71	\$ 960.91		\$ 276,925.91
15/12/2015	5989	TELEFONOS DE MEXICO S.A.B DE C.V.		COMPRA DE SMARTPHONE	TRAMPEO	\$ 10,500.00	\$ -		\$ 270,936.29
15/12/2015	5990	CESAVECO	171	MAT BIOLOGICO	TRAMPEO	\$ 240,171.43	\$ -		\$ 260,436.29
15/12/2015	5991	ELIZABETH SANCHEZ SALAS		GRATIFICACION 2015	TRAMPEO	\$ -	\$ 92.34		\$ 20,264.86
17/12/2015	625	SHCP		IMPUESTOS NOV2015	TRAMPEO	\$ 1,428.00	\$ -		\$ 20,172.52
	626	SHCP		IMPUESTOS DIC 2015	TRAMPEO	\$ 166.23	\$ 1,261.77		\$ 18,744.52
	627	SHCP		IMPUESTOS GRATIFICACION	TRAMPEO	\$ 1,246.01	\$ 1,670.98		\$ 17,316.52
		COMISIONES BANCARIAS				\$ 217.00	\$ -		\$ 14,399.53
		IVA				\$ 34.72	\$ -		\$ 14,182.53
				TOTAL DEL MES		\$ 383,816.05	\$ 12,923.72	\$ -	\$ 14,147.81

CH. TRANSITO

15/12/2015	5983	\$	5,162.00
15/12/2015	5989	\$	10,500.00
	626	\$	1,428.00
	627	\$	2,916.99
		\$	20,006.99

SALDO EN LIBROS \$ 14,147.81
SUMA SALDO Y TRANSITO \$ 20,006.99

SALDO EN BANCOS \$ 34,154.80
SALDO CONCILIADO

Elaboro:

Elizabeth Sanchez Salas
Secretaria

Reviso:

Ing. Jorge Hernandez Cuellar
Profesional Fitosanitario

**JUNTA LOCAL DE SANIDAD VEGETAL DE ZARAGOZA
CONCILIACION BANCARIA DE LA CTA. 0101183869 BBVA BANCOMER
CAMPAÑA DE MANEJO FITOSANITARIO DE NOGAL**

DEL 01 AL 31 DE DICIEMBRE 2015

RGC-CMFN-03

FECHA	N° de CHEQUE	NOMBRE	FACTURA	CONCEPTO	ACCION	APORTANTE	MONTO	DEPOSITO	SALDO	
										\$
										504,536.50
01-12-15		JUNTA LOCAL DE SANIDAD VEGETAL DE ZARAGOZA, COAHUILA, A.C.		GASTOS NO REALIZADOS	MUESTREO	ESTATAL		\$882.00		505,418.50
01-12-15		JUNTA LOCAL DE SANIDAD VEGETAL DE ZARAGOZA, COAHUILA, A.C.		GASTOS NO REALIZADOS	MUESTREO	ESTATAL		\$899.02		506,317.52
01-12-15		JUNTA LOCAL DE SANIDAD VEGETAL DE ZARAGOZA, COAHUILA, A.C.		GASTOS NO REALIZADOS	MUESTREO	ESTATAL		4.15		506,321.67
01-12-15		JUNTA LOCAL DE SANIDAD VEGETAL DE ZARAGOZA, COAHUILA, A.C.		GASTOS NO REALIZADOS	MUESTREO	ESTATAL		3,565.69		509,887.36
01-12-15		JUNTA LOCAL DE SANIDAD VEGETAL DE ZARAGOZA, COAHUILA, A.C.		GASTOS NO REALIZADOS	MUESTREO	ESTATAL		\$4.32		509,891.68
01-12-15		BBVA BANCOMER		CARGOS QUE NOS HACE EL BANCO EN EL MES DE DICIEMBRE	MUESTREO	ESTATAL	330.60			509,561.08
01-12-15		JUNTA LOCAL DE SANIDAD VEGETAL DE ZARAGOZA, COAHUILA, A.C.		DEVOLUCION DE PAGO DE I.S.P.T. DE OCTUBRE DE CARBON PARCIAL DE TRIGO	MUESTREO	ESTATAL		\$611.46		510,172.54
01-12-15		JUNTA LOCAL DE SANIDAD VEGETAL DE ZARAGOZA, COAHUILA, A.C.		DEVOLUCION DE PAGO DE I.S.P.T. DE NOVIEMBRE DE CARBON PARCIAL DE TRIGO	MUESTREO	ESTATAL		\$611.46		510,784.00
03-12-15	FOLIO INT. 8134653283	MARTHA ALICIA BELTRAN RAMIREZ		PAGO DE PUBLICACIONES DE MANEJO DE NOGAL	MUESTREO	ESTATAL	10,000.00			500,784.00
04-12-15		AUTO PARTES DUARTE, S.A DE C.V.		COMPRA DE REFACCIONES PARA CAMIONETA	MUESTREO	ESTATAL	6,393.86			494,390.14
04-12-15	FOLIO INT. 8224796481	SERVICIO 5 MANANTIALES	SMCD187	COMPRA DE COMBUSTIBLE	MUESTREO	ESTATAL	17,650.00			476,740.14
04-12-15	FOLIO INT. 094566029	FEROMMIS, S.A. DE C.V.	FACT. 8771	COMPRA DE TRAMPAS Y ATRAYENTES DEL B RUEZ Y DE LA NUEZ	MUESTREO	ESTATAL	21,550.00			455,190.14
04-12-15	FOLIO INT. 8226961634	ROBERTO RAMIREZ VASQUEZ	\$ 251	COMPRA DE EQ. DE COMPUTO	MUESTREO	ESTATAL	16,179.68			439,010.46
04-12-15		SERVICIO 5 MANANTIALES		COMPRA DE COMBUSTIBLE	MUESTREO	ESTATAL	10,000.00			429,010.46
04-12-15	FOLIO INT. 1507863813	COMITE ESTATAL DE SANIDAD VEGETAL DE COAHUILA, A.C.	A-164	PAGO DE TRICROGRAMAS	MUESTREO	ESTATAL	51,000.00			378,010.46
04-12-15	FOLIO INT. 8395599972	COMITE ESTATAL DE SANIDAD VEGETAL DE COAHUILA, A.C.	A-163	PAGO DE CRISOPAS	MUESTREO	ESTATAL	27,000.00			351,010.46
04-12-15	FOLIO INT. 28361016	TIENDAS SORIANA, S.A. DE C.V.	BBADD-109990	COMPRA DE UN ENFRIADOR DE AGUA	MUESTREO	ESTATAL	2,349.00			348,661.46
07-12-15	000005	SUPER GUTIERREZ S.A. DE C.V.	FACT. 003013108	COMPRA DE MATERIAL DE LIMPIEZA	MUESTREO	ESTATAL	3,733.58			344,927.90
07-12-15	FOLIO INT. 001490050	BBVA BANCOMER	REC	PAGO DE I.S.P.T. DEL MES DE NOVIEMBRE	MUESTREO	ESTATAL	2,064.00			342,863.90
09-12-15	FOLIO INT. 0005813011	JOSE HERIBERTO AGUILAR PEREZ	REC	PAGO DE IMSS DEL MES DE NOVIEMBRE	MUESTREO	ESTATAL	2,796.00			340,067.90
10-12-15	FOLIO INT. 43573015	JACOBO RODRIGUEZ MOTORS, S.A DE C.V.	8000024017	MANTENIMIENTO DE RANGER 2015	MUESTREO	ESTATAL	2,038.00			338,029.90
10-12-15	FOLIO INT. 0056064011	OFFICE DEPOT DE MEXICO SA DE CV	POSE/27601842	COMPRA DE EQUIPO DE OFICINA	MUESTREO	ESTATAL	21,932.40			316,097.50
10-12-15	000007	LA CORONA EN ZARAGOZA, S.A. DE C.V.	FE1145	COMPRA DE CAFETERIA	MUESTREO	ESTATAL	800.00			315,297.50
14-12-15	FOLIO INT. 4203785882	JUNTA LOCAL DE SANIDAD VEGETAL DE ZARAGOZA, COAHUILA, A.C.	REC	PAGO 1 QNA DE DICIEMBRE	MUESTREO	ESTATAL	5,657.29			309,640.21
14-12-15	FOLIO INT. 4203785882	JUNTA LOCAL DE SANIDAD VEGETAL DE ZARAGOZA, COAHUILA, A.C.	REC	PAGO DE AGUINALDO DE ING. HERIBERTO Y BRENDA LUNA	MUESTREO	ESTATAL	14,083.97			295,556.24
15-12-15	000009	JOSE HERIBERTO AGUILAR PEREZ	REC	PAGO DE IMSS DEL MES DE NOVIEMBRE	MUESTREO	ESTATAL	1,921.75			293,634.49
15-12-15	FOLIO INT. 0053737011	FELIPE ZAMARRON FRAGA	FAD7165	COMPRA DE TONER PARA IMPRESORA HP	MUESTREO	ESTATAL	7,743.00			285,891.49
15-12-15		JUNTA LOCAL DE SANIDAD VEGETAL DE ZARAGOZA, COAHUILA, A.C.		DEV. DE PAGO DE NOMINA DE ING. ADRIAN AGUILAR 1 QNA	MUESTREO	ESTATAL		\$2,901.46		288,792.95
15-12-15		JUNTA LOCAL DE SANIDAD VEGETAL DE ZARAGOZA, COAHUILA, A.C.		DEV. DE PAGO DE AGUINALDO DEL ING. ADRIAN AGUILAR	MUESTREO	ESTATAL		\$6,592.44		295,385.39
15-12-15		JUNTA LOCAL DE SANIDAD VEGETAL DE ZARAGOZA, COAHUILA, A.C.		DEV. DE PAGO DE NOMINA 2 QNA	MUESTREO	ESTATAL		\$3,321.36		298,706.75
15-12-15	FOLIO INT. 043791022	OFFICE DEPOT DE MEXICO SA DE CV	POSE/27601954	COMPRA DE EQUIPO DE OFICINA	MUESTREO	ESTATAL	749.00			297,957.75
15-12-15	FOLIO INT. 0002205284	ARGELIA OLIVARES VALDEZ	0269A	MANTENIMIENTO A EQ. DE COMPUTO	MUESTREO	ESTATAL	5,000.00			292,957.75
15-12-15	FOLIO INT. 0002050130	CARLOS RODRIGUEZ IBARRA	485	MANT. A CAMIONETA	MUESTREO	ESTATAL	928.00			292,029.75
15-12-15	FOLIO INT. 3883686636	MARTHA ALICIA BELTRAN MARTINEZ		PAGO DE PUBLICACIONES DE MANEJO DE NOGAL	MUESTREO	ESTATAL	5,519.62			286,510.13
15-12-15		JUNTA LOCAL DE SANIDAD VEGETAL DE ZARAGOZA, COAHUILA, A.C.		DEVOLUCION DE PAGO IMSS DE SEPTIEMBRE DE LA CAMPAÑA DE CARBON PARCIAL DE TRIGO	MUESTREO	ESTATAL		\$938.51		287,448.64
15-12-15		JUNTA LOCAL DE SANIDAD VEGETAL DE ZARAGOZA, COAHUILA, A.C.		PAGO DE NOMINA 2 QNA. DEL ING. HERIBERTO AGUILAR Y BRENDA LUNA	MUESTREO	ESTATAL	5,157.47			282,291.17
16-12-15	FOLIO INT. 494640	JUNTA LOCAL DE SANIDAD VEGETAL DE ZARAGOZA, COAHUILA, A.C.		PAGO DE IMSS DEL MES DE DICIEMBRE	MUESTREO	ESTATAL	14,353.17			267,938.00
18-12-15	10	JOSE HERIBERTO AGUILAR PEREZ		PAGO DE I.S.P.T. DEL MES DE DICIEMBRE	MUESTREO	ESTATAL	3,689.21			264,248.79
18-12-15		BBVA BANCOMER		PAGO DE I.S.P.T. DEL MES DE DICIEMBRE	MUESTREO	ESTATAL	\$15,517.08			248,731.71
18-12-15	FOLIO INT.	JOSE HERIBERTO AGUILAR PEREZ		GRATIFICACION ANUAL	MUESTREO	ESTATAL				246,703.71
18-12-15	FOLIO INT. 0068681008	TELEFONOS DE MEXICO, S.A.B. DE C.V.	302215120015261	PAGO DE RECIBO TELEFONICO	MUESTREO	ESTATAL	\$2,028.00			244,675.71
18-12-15	FOLIO INT. 0055566015	COMISION FEDERAL DE ELECTRICIDAD		PAGO DE RECIBO DE LUZ	MUESTREO	ESTATAL	2,240.00			242,435.71

Junta Local de Sanidad Vegetal Comarca Lagunera Coahuila A.C.

Relacion de Cheques de la Campaña
MANEJO FITOSANITARIO DE NOGAL

Del mes de DICIEMBRE DE 2015

							SALDO INICIAL DE MES		\$ 144,643.50
FECHA	No de CHEQUE	NOMBRE	FACTURA	CONCEPTO	ACCION	APORTANTE			\$ 144,643.50
01/12/2015	P-2684	BBVA BANCOMER	EDO DE CTA	COMISION CHEQUES LIBRADOS PAGADOS	TR/GB TRONCO	ESTATAL	\$75.00		\$ 144,568.50
01/12/2015	P-2684	BBVA BANCOMER	EDO DE CTA	IVA COMISION CHEQUES LIBRADOS PAGADOS	TR/GB TRONCO	ESTATAL	\$12.00		\$ 144,556.50
01/12/2015	P-2685	AUTO LUB MEX, SA DE CV	F-16404	PAGO DE MTTO DE VEHICULO	TR/GB TRONCO	ESTATAL	\$2,360.00		\$ 142,196.50
04/12/2015	P-2686	OFFICE DEPOT DE MEXICO, SA DE CV	F-9915	PAGO DE IMPRESORA	TR/GB TRONCO	ESTATAL	\$5,499.00		\$ 136,697.50
04/12/2015	P-2687	MARTHA ALICIA BELTRAN RAMIREZ	F-8120	PAGO DE IMPRESOS	DIVULG/TRONCO	ESTATAL	\$5,000.76		\$ 131,696.74
10/12/2015	P-2688	JUAN ANTONIO PUERTA GALLEGOS	RCB	PAGO DE GRATIFICACION ANUAL	TR/GB TRONCO	FEDERAL	\$14,260.85		\$ 117,435.89
14/12/2015	P-2689	INSTITUTO MEXICANO DEL SEGURO SOCIAL	F-222603	PAGO DE IMSS DEL MES DE NOVIEMBRE	TR/GB TRONCO	FEDERAL	\$1,269.95		\$ 116,165.94
14/12/2015	P-2690	JUAN ANTONIO PUERTA GALLEGOS	RCB	PAGO DE 1ER QUINCENA DE DICIEMBRE	TR/GB TRONCO	FEDERAL	\$4,322.87		\$ 111,843.07
14/12/2015	CH-1031	JOSEFINA ROMERO RUIZ	RCB	PAGO DE SERVICIOS DE LIMPIEZA	TR/GB TRONCO	ESTATAL	\$1,000.00		\$ 110,843.07
15/12/2015	P-2691	SERVICIO DE ADMINISTRACION TRIBUTARIA	F-77010	PAGO DE ISR DEL MES DE NOVIEMBRE	TR/GB TRONCO	FEDERAL	\$1,477.94		\$ 109,365.13
16/12/2015	P-2692	INSUMOS DEL NORTE, SA DE CV	F-299	PAGO DE ANTICIPO A MTTO DE INSTALACIONES	TR/GB TRONCO	ESTATAL	\$25,000.00		\$ 84,365.13
18/12/2015	CH-1032	JOSEFINA ROMERO RUIZ	RCB	PAGO DE SERVICIOS DE LIMPIEZA	TR/GB TRONCO	ESTATAL	\$2,000.00		\$ 82,365.13
19/12/2015	CH-1033	JUAN ANTONIO PUERTA GALLEGOS	F-VARIAS	PAGO DE RECUPERACION DE VIATICOS JIMENEZ 201	CAPACITACION	ESTATAL	\$3,666.17		\$ 78,698.96
21/12/2015	P-2693	INSUMOS DEL NORTE, SA DE CV	F-300	PAGO DE MTTO DE INSTALACIONES	TR/GB TRONCO	ESTATAL	\$20,000.00		\$ 58,698.96
21/12/2015	P-2694	SERVICIO DE ADMINISTRACION TRIBUTARIA	RCB	PAGO DE ISR DE GRATIFICACION ANUAL	TR/GB TRONCO	ESTATAL	\$559.15		\$ 58,139.81
21/12/2015	P-2695	JUAN ANTONIO PUERTA GALLEGOS	RCB	PAGO DE 2DA QUINCENA DE DICIEMBRE	TR/GB TRONCO	FEDERAL	\$3,547.42		\$ 54,592.39
21/12/2015	P-2696	INSTITUTO MEXICANO DEL SEGURO SOCIAL	RCB	PAGO BIMESTRAL DE IMSS-RCV-INFO DICIEMBRE	TR/GB TRONCO	FEDERAL	\$7,240.29		\$ 47,352.10
21/12/2015	P-2697	SERVICIO DE ADMINISTRACION TRIBUTARIA	RCB	PAGO DE ISR DEL MES DE DICIEMBRE	TR/GB TRONCO	FEDERAL	\$2,778.39		\$ 44,573.71
22/12/2015	P-2698	MANRIQUE OZIEL FLORES MELENDEZ	F-559	PAGO DE MTTO Y REPARACION DE EQUIPO DE COMPU	DIVULG/TRONCO	ESTATAL	\$7,500.00		\$ 37,073.71
22/12/2015	P-2699	COMITÉ ESTATAL DE SANIDAD VEGETAL DE COAHUILA	F-177	PAGO DE CRISOPA	CONTROL BIOLÓG GBN	ESTATAL	\$37,073.71		\$ -0.00
									\$ -0.00
									\$ -0.00
TOTAL DEL MES							\$ 144,643.50		
		CHEQUES EN TRANSITO							
						ACUMULADO	\$704,165.40	DEPOSITO	\$ 704,165.40

Elaboro

SALDO EN LIBROS \$ -
SALDO Y TRANSITO \$ -
SALDO EN BANCOS \$ -

Ing. Maria Aurora Avila Garcia

FECHA	N° de	NOMBRE	FACTURA	CONCEPTO	ACCION	APORTANTE	MONTO	DEPOSITO	SALDO
	CHEQUE								\$ 396,918.66
02/12/2015	1683	FEROMMIS S.A DE C.V	8713	Ttampas Ala	Muestreo	Estatal	\$ 15,000.00		\$ 381,918.66
02/12/2015	1684	FEROMMIS S.A DE C.V	8715	Feromonas	Muestreo	Estatal	\$ 15,000.01		\$ 366,918.65
02/12/2015	1685	FEROMMIS S.A DE C.V	8714	Feromonas	Muestreo	Estatal	\$ 15,000.01		\$ 351,918.64
02/12/2015	1686	YVONNE ANGELICA GUAJARDO	8060	Renta	Muestreo	Estatal	\$ 7,800.00		\$ 344,118.64
02/12/2015	1687	MARTHA BELTRAN MARTINEZ	8120	Impresos	Muestreo	Estatal	\$ 11,000.28		\$ 333,118.36
04/12/2015	1688	FERNANADO GUAJARDO RAMOS	12474	Consumibles	Muestreo	Estatal	\$ 1,287.70		\$ 331,830.66
07/12/2015	1689	ING.FERNANDO GUAJARDO RAMOS	RECIBO	Honorarios	Muestreo	Estatal	\$ 7,220.76		\$ 324,609.90
07/12/2015	1690	ING.FERNANDO GUAJARDO RAMOS	RECIBO	Honorarios	Muestreo	Estatal	\$ 7,212.90		\$ 317,397.00
07/12/2015	1691	ING.FERNANDO GUAJARDO RAMOS	RECIBO	Gratificacion	Muestreo	Estatal	\$ 16,499.95		\$ 300,897.05
07/12/2015	1692	ALICIA YARELI BANDA GARCIA	RECIBO	Honorarios	Muestreo	Estatal	\$ 2,506.18		\$ 298,390.87
07/12/2015	1693	ALICIA YARELI BANDA GARCIA	RECIBO	Honorarios	Muestreo	Estatal	\$ 2,501.90		\$ 295,888.97
07/12/2015	1694	ALICIA YARELI BANDA GARCIA	RECIBO	Gratificacion	Muestreo	Estatal	\$ 2,522.78		\$ 293,366.19
07/12/2015	1695	JLSV-SALTILLO	RECIBO	ISR	Muestreo	Estatal	\$ 6,276.89		\$ 287,089.30
07/12/2015	1696	JLSV-SALTILLO	RECIBO	IMSS	Muestreo	Estatal	\$ 8,178.57		\$ 278,910.73
08/12/2015	1697	ROBERTO MENA MONTOYA	9582	Mat.Veh.	Muestreo	Estatal	\$ 5,602.80		\$ 273,307.93
16/12/2015	1698	MARTHA BELTRAN MARTINEZ	8120	Impresos	Muestreo	Estatal	\$ 7,811.33		\$ 265,496.60
16/12/2015	1699	MARTHA BELTRAN MARTINEZ	8120	Impresos	Muestreo	Estatal	\$ 2,643.56		\$ 262,853.04
17/12/2015	1700	ING.FERNANDO GUAJARDO RAMOS	24809	Viaticos	Muestreo	Estatal	\$ 2,230.00		\$ 260,623.04
18/12/2015	1701	RADIO MOVIL DIPSA S.A DE C.V	8254	Smartphone	Muestreo	Estatal	\$ 10,500.00		\$ 250,123.04
28/12/2015	1702	CESAVECO A.C	5056	Mat.Biol.	Muestreo	Estatal	\$ 165,046.00		\$ 85,077.04
28/12/2015	1703	SERVICIO DAINITIN S.A DE C.V	79140	Combustible	Muestreo	Estatal	\$ 47,623.94		\$ 37,453.10
		I.S.R DE INTERESES					\$ 154.83		\$ 37,298.27
		INTERESES						\$ 848.35	\$ 38,146.62
		COMISION POR MANEJO DE CUENTA					\$ 171.55		\$ 37,975.07
		IVA DE COM. POR MANEJO DE CUENTA					\$ 27.45		\$ 37,947.62
				TOTAL DEL MES			\$ 351,934.70		\$ 37,947.62
CH. TRANSITO						C.Bancaria	\$ 199.00		
28/12/2015	1702	\$	165,046.00						
16/12/2015	1698	\$	7,811.33						
16/12/2015	1699	\$	2,643.56						
18/12/2015	1701	\$	10,500.00						
SALDO EN LIBROS		\$	37,947.62	ING. FERNANDO GUAJARDO RAMOS					
SUMA SALDO Y TRANSITO		\$	186,000.89	PROFESIONAL DE CAMPAÑA					
SALDO EN BANCOS		\$	223,948.51						
SALDO CONCILIADO									



IMPACTO TECNICO FITOSANITARIO DE LAS CAMPAÑAS

Junta Local de Sanidad Vegetal de General Cepeda Campaña Manejo Fitosanitario del Nogal 2015

Informe Físico correspondiente al mes de Diciembre del 2015.

1.- El trabajo de **trampeo**, se lleva a cabo en un área de 175 hectáreas. Presentándose capturas de barrenador del tronco en las trampas amarillas de cartón con stiken de 30 x 30 cm. En un total de 60 trampas instaladas, se tubo un total de 59 insectos capturados teniendo al final del mes un decremento del - 37.50% de infestación de esta plaga con respecto al inicio del mes. En esta acción se beneficia a 28 Productores.

Elaboro:

Elizabeth Sánchez Salas
Secretaria

Reviso:

Ing. Jorge Hernández Cuellar
Profesional fitosanitario



RGC-MFN-02

IMPACTO TECNICO FITOSANITARIO DE LAS CAMPAÑAS

Junta Local de Sanidad Vegetal de Saltillo Campaña Contra plagas del Nogal

Informe Físico correspondiente al mes de Diciembre del 2015.

1.- El trabajo de Trampeo Se lleva a cabo en un área de 630 ha., Presentándose bajas capturas de barrenador del tronco en las trampas amarillas de cartón con stiken de 30 x 60 cm. En un total de 37 trampas instaladas, teniendo un total de 9 insectos lo cual representa 2.5 % de infestación la cual es baja. Beneficiando a 46 Productores.

2.- Apoyos Adicionales Se llevan a cabo muestreos de nuez en las diferentes huertas comerciales para determinar porcentajes de calidad y determinar el costo del producto.


**ING. FERNANDO GUAJARDO RAMOS
PROFESIONAL DE CAMPAÑA**

JUNTA LOCAL DE SANIDAD VEGETAL DE LA COMARCA LAGUNERA, COAHUILA. A.C.

Manejo Fitosanitario de Nogal

Impacto Técnico Mensual Diciembre 2015

TRAMPEO.- Se continúa con el Monitoreo para el Barrenador del Tronco, llevándose a cabo la revisión de trampas amarillas pegajosas en la Red de trampeo en los Municipios de la Región Lagunera de Coahuila, Francisco I. Madero, San Pedro, Matamoros, Torreón y Viesca Coah. Durante el mes de Diciembre se revisaron 198 Trampas Amarillas pegajosas con una captura total de 2 adultos del Barrenador del Tronco, con un promedio mensual de capturas de 0.010 por lo que a los productores se les ha recomendado llevar a cabo el Control Cultural.



FENOLOGIA DEL CULTIVO: El cultivo de Nogal se encuentra en la etapa Fenológica de Dormancia, la recolección o cosecha ha concluido en mayoría de los predios de la Región.

SICAFI: Se envían los formatos de avances físicos y financieros del mes de Diciembre para que se analicen en la Subcomisión de Sanidad Vegetal y/o Comisión de Sanidades de acuerdo a los reportes que en el SICAFI aparecen.

Atentamente

Ing. Juan Antonio Puerta Gallegos

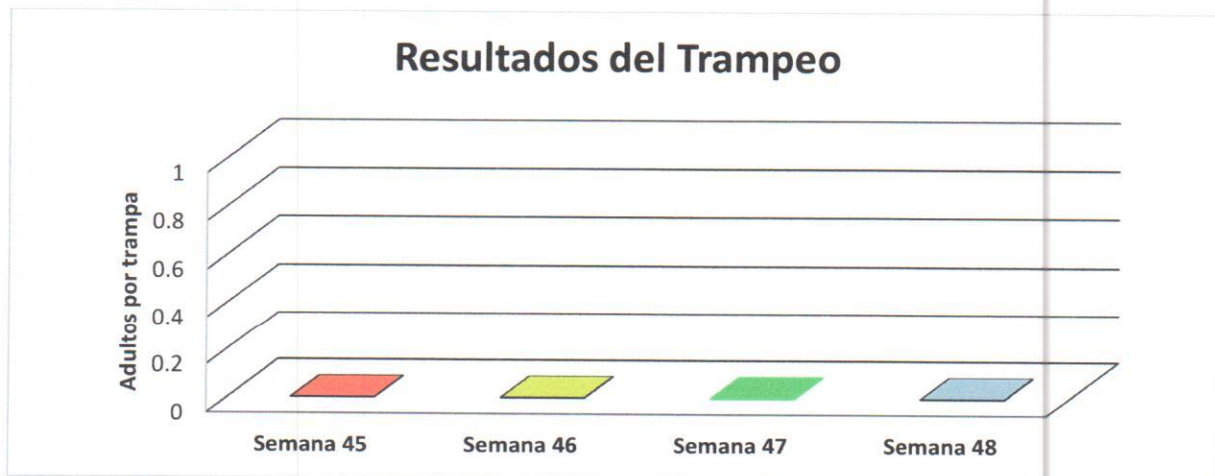
JUNTA LOCAL DE SANIDAD VEGETAL DE PARRAS, COAHUILA. A.C.

CAMPAÑA MANEJO FITOSANITARIO DEL NOGAL

Informe Impacto Técnico Mensual
Noviembre 2015

ACCIONES FITOSANITARIAS.

TRAMPEO: Durante este mes se inició el trampeo para **Barrenador del Tronco** con la instalacion de 40 trampas amarillas con revisiones en las semanas 45, 46, 47 y 48 revisando un total de 160 trampas en 2,000 hectáreas aproximadamente de nogal localizadas en los diferentes predios presentes en el municipio, beneficiando directamente a 40 productores. La inspección de las trampas se lleva a intervalos de 7 días, en donde se observó que no se presentaron capturas de adultos de Barrenador del Tronco en este mes.



Gráfica 1. Resultados del trampeo de Barrenador del Tronco en Parras, en el mes de Noviembre del 2015

Observándose en la presente grafica no se presentaron capturas de barrenadores del tronco, esto debido a que los están llevando a cabo medidas de control durante este mes razón por la cual no se presentaron captura.

ATENTEMENTE

ING. ANTONIO C. MEDINA HERNANDEZ
PROFESIONAL FITOSANITARIO



COMITE ESTATAL DE SANIDAD
VEGETAL DE COAHUILA

INFORME DEL MES DE DICIEMBRE DE 2015
PROGRAMA: MANEJO FITOSANITARIO DEL NOGAL

MUESTREO

Durante el mes de diciembre se llevaron a cabo 160 revisiones programadas para este periodo en las 40 trampas que se instalaron para este ciclo, en las que no se tuvieron capturas de barrenadores del tronco. Se cumplió con el 100 % de las metas del mes. Se atendió en forma directa a 15 productores en una superficie de 554 ha.

DIVULGACIÓN Y ASISTENCIA TÉCNICA

Durante este mes se continuó con el apoyo sobre nuevas plantaciones y poda (marcación) a algunos productores. En la Sub-Crys de este mes celebrada el día 10 de diciembre se volvió a mencionar lo referente a la propuesta para que se considere esta Junta (región) para implementar la campaña contra el pulgón amarillo del sorgo.

ELABORO EL INFORME

ING. HERIBERTO AGUILAR PEREZ
PROFESIONAL FITOSANITARIO
DE LA JLSV – ZARAGOZA

SUBCOMPONENTE DE SANIDAD VEGETAL, COMPONENTE SANIDAD DEL PROGRAMA SANIDAD E INOCUIDAD AGROALIMENTARIA 2015

INFORME FÍSICO Y FINANCIERO

ESTADO: COAHUILA

CAMPAÑA PULGÓN AMARILLO DEL SORGO

INFORME CORRESPONDIENTE AL MES DE DICIEMBRE DE 2015

ACTIVIDAD	UNIDAD DE MEDIDA	FÍSICO				FINANCIERO							
		PROG. ANUAL	AL MES		%	PROG. ANUAL	AL MES						
			PROGRAMADO	REALIZADO			PROGRAMADO	TRANSFERIDO	AUTORIZADO	EJERCIDO	DIFERENCIA	%	
CONTROL LEGAL													
SITIOS SUPERVISADOS	NÚMERO	0	0	0	0								
TRAMPEO													
SUPERFICIE TRAMPEADA	HECTÁREAS	0.00	0.00	0.00	0								
TRAMPAS COLOCADAS	NÚMERO	0	0	0	0								
TRAMPAS REVISADAS	NÚMERO	0	0	0	0								
MUESTREO						572,406.00	572,406.00	-44,530.79	527,875.21	527,875.21	0.00	100	
SUPERFICIE MUESTREADA	HECTÁREAS	2,677.00	2,677.00	4,403.01	164								
SUPERFICIE LABOR	HECTÁREAS	5,354.00	5,354.00	10,872.32	203								
SITIOS MUESTREADOS	NÚMERO	398	398	297	75								
CONTROL DE FOCOS DE INFESTACIÓN						247,040.00	247,040.00	41,836.79	288,876.79	288,876.79	0.00	100	
SUPERFICIE CONTROLADA	HECTÁREAS	863.00	863.00	761.75	88								
SUPERFICIE LABOR	HECTÁREAS	2,202.00	2,202.00	3,834.00	174								
SITIOS CONTROLADOS	NÚMERO	114	114	74	65								
CONTROL BIOLÓGICO													
PREDIOS CONTROLADOS	NÚMERO	0	0	74	100								
CONTROL CULTURAL													
PREDIOS CONTROLADOS	NÚMERO	0	0	0	0								
CAPACITACIÓN						68,885.00	68,885.00	-41.00	68,844.00	68,844.00	0.00	100	
CURSOS A TÉCNICOS	NÚMERO	1	1	1	100								
PLÁTICAS A PRODUCTORES	NÚMERO	4	4	4	100								
DIVULGACIÓN						22,400.00	22,400.00	0.00	22,400.00	22,400.00	0.00	100	
IMPRESOS	NÚMERO	440	440	3,000	682								
SPOTS	NÚMERO	57	57	57	100								
SICAFI						3,000.00	3,000.00	2,735.00	5,735.00	5,735.00	0.00	100	
INFORMES TÉCNICOS	NÚMERO	10	10	10	100								
INFORMES FINANCIEROS	NÚMERO	10	10	6	60								
EVALUACIÓN													
EVALUACIÓN	NÚMERO	1	1	1	100								
SUPERVISIÓN													
SUPERVISIÓN	NÚMERO	3	3	10	333								
INFORMES REVISADOS	NÚMERO	10	10	10	100								
						913,731.00	913,731.00	0.00	913,731.00	913,731.00	0.00	100	

GERENTE DEL COMITÉ ESTATAL DE SANIDAD VEGETAL DE COAHUILA

JEFATURA DEL PROGRAMA DE SANIDAD VEGETAL

REPRESENTANTE DEL GOBIERNO DEL ESTADO

SICAFI: 14/01/2016
Hora: 09:44:11 a.m.



Este Programa es público, ajeno a cualquier partido político. Queda prohibido el uso para fines distintos a los establecidos en el Programa.

IMPACTO TECNICO FITOSANITARIO DE LA CAMPAÑA PULGON AMARILLO DEL SORGO

Delegación de la SAGARPA en el Estado de:
COAHUILA
Comité Estatal de Sanidad Vegetal de:
COAHUILA

PULGON AMARILLO DEL SORGO


INFORME FISICO CORRESPONDIENTE AL MES DE DICIEMBRE DE 2015

MUESTREO.-

Se realiza muestreos en 1 predio del Municipios de Torreón; en cultivo de Sorgo forrajero. En el muestreo realizado no se detecta presencia de la plaga, En esta acción se muestrearon un total de 10 has. La infestación se considera baja ya que la etapa fenológica del cultivo se encuentra en finalización de cosecha y han disminuido las temperaturas en casi todo el Estado. con esta acción se atendió a un total de 1 productores.

Divulgación.-

Se realiza la impresión de 3000 trípticos que servirán para divulgar información sobre Hábitos, identificación, y manejo de el Pulgón Amarillo del Sorgo en todo el Estado, con el propósito de difundir información a los productores sobre esta plaga Se anexa copia de tríptico.



ENRIQUE CISNEROS TORRES
RESPONSABLE DE CAMPAÑA

Plantas Hospederas

Los cultivos que ataca esta plaga son: Sorgo, Caña de azúcar, Mijo, Trigo, Cebada, Arroz y Maíz. El sorgo es el cultivo preferido por esta plaga. Se alimenta también de zacate Johnson y cañita, los que utilizan como hospederos alternantes cuando no existen cultivos sembrados.

Daños

Los daños se derivan de la succión de la savia en las hojas, las que se tornan rojizas por las lesiones. Los daños indirectos incluyen: a) Fumagina, un hongo asociado a la mielecilla que excretan los pulgones, lo que reduce la fotosíntesis; b) la transmisión de enfermedades virales.



Alerta:

- El pulgón Amarillo Puede atacar todas las etapas del cultivo.
- Las plantas atacadas presenta un retraso en su crecimiento y reducen el llenado y formación de grano.
- Las pérdidas en el rendimiento del cultivo pueden variar entre el 20 y el 100%.

Informes:

Comité Estatal de Sanidad Vegetal de Coahuila A.C.

Héctor Saucedo No. 1657-3

Col. Avícola.

Saltillo Coah. C.P. 25290

Tel. (844) 4-30-30-04 y 4-30-39-92

Correo: cesaveco@prodigy.net.mx

Alerta fitosanitaria

01 800 987 9879

alerta.fitosanitaria@senasica.gob.mx



SAGARPA

www.sagarpa.gob.mx

Para mayor información
consulta las páginas de:



SENASICA

www.senasica.gob.mx

"ESTE PROGRAMA ES PÚBLICO, AJENO A CUALQUIER PARTIDO POLÍTICO.
QUEDA PROHIBIDO EL USO PARA FINES DISTINTOS A LOS
ESTABLECIDOS EN EL PROGRAMA".



Pulgón Amarillo del Sorgo

(*Melanaphis sacchari*) 2015



Comité Estatal de
Sanidad Vegetal
de Coahuila




COAHUILA
GOBIERNO DEL ESTADO

Pulgón Amarillo

Descripción. Estos insectos tienen una coloración variable, amarillo pálido, amarillo marrón; esto depende de la planta de la que se alimenta. Las hembras adultas dan origen a más hembras sin tener que aparearse su reproducción es asexual. Existen adultos sin alas y con alas, estos últimos realizan migraciones a otros predios dejándose llevar por el viento promoviendo rápidamente invasiones a cultivos aledaños.

Medidas Preventivas Y Control

1. Muestreo. El pulgón amarillo se muestrea desde la emergencia y hasta la madurez fisiológica del cultivo, esto se realiza en forma semanal en donde se revisen los márgenes y el centro de la



parcela. Muestrear el envés de las hojas, ya que ahí se posan la mayoría de los pulgones. Durante el desarrollo vegetativo se deberá revisar todo el follaje, también se deberá muestrear la maleza en la periferia del cultivo

2) Control Cultural. Destruir la soca tan pronto termine la cosecha. Eliminar maleza antes y durante el desarrollo del cultivo. En el periodo de descanso eliminar sorgos voluntarios y hospederos silvestres como el zacate Johnson y cañita.

3) Tratamiento para semillas.

El uso de insecticidas sistémicos aplicados a la semilla protege las plántulas de insectos chupadores durante los primeros 30 días después de la emergencia (Imidacloprid o thiametoxam)

4) Tolerancia Varietal.

Se deberá evaluar la tolerancia de las variedades sembradas en la región y elegir la menos susceptible.

5) Control Biológico.

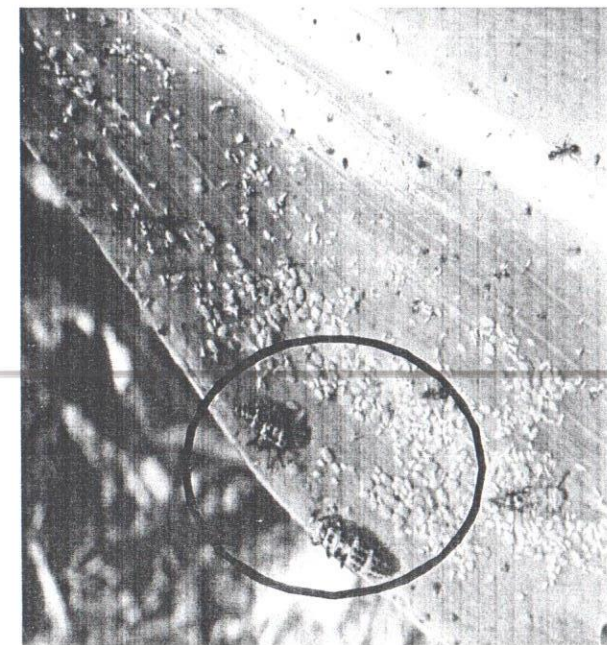
Es conveniente iniciar con un programa de liberación masiva de *Chrysa* a partir de la emergencia de las plantas o bien cuando se tengan los primeros arribos de la plaga en el cultivo. Se recomienda una dosis es de 10,000 huevecillos por hectárea.

6) Control Químico.

Después de el Muestreo si las poblaciones son altas, se deberá realizar la aplicación de productos Químicos, conforme a las recomendaciones técnicas y productos disponibles evaluados previamente por la instancia autorizada. No se deberá utilizar el mismo ingrediente en el mismo predio en una segunda aplicación para no generar resistencia genética de la plaga.

Otros: Enemigos Naturales en la región.

En las áreas de cultivo de nuestra región se han detectado poblaciones de *Catarinas* sobre todo donde las poblaciones de plaga son muy altas. Por lo que ellas se convierten en un aliado para regular las poblaciones de Pulgón amarillo.



SUBCOMPONENTE DE SANIDAD VEGETAL, COMPONENTE SANIDAD DEL PROGRAMA SANIDAD E INOCUIDAD AGROALIMENTARIA 2015

INFORME FÍSICO Y FINANCIERO

ESTADO: COAHUILA

MANEJO FITOSANITARIO DE HORTALIZAS

INFORME CORRESPONDIENTE AL MES DE DICIEMBRE DE 2015

ACTIVIDAD	UNIDAD DE MEDIDA	FÍSICO				FINANCIERO						
		PROG. ANUAL	AL MES			PROG. ANUAL	AL MES					
			PROGRAMADO	REALIZADO	%		PROGRAMADO	TRANSFERIDO	AUTORIZADO	EJERCIDO	DIFERENCIA	%
TRAMPEO												
SUPERFICIE TRAMPEADA	HECTÁREAS	3,030.00	3,030.00	7,112.00	235	1,320,802.00	1,320,802.00	-102,848.00	1,217,954.00	1,156,843.04	61,110.96	95
SUPERFICIE LABOR	HECTÁREAS	40,070.00	40,070.00	17,562.00	44							
TRAMPAS COLOCADAS	NÚMERO	695	695	1,494	215							
TRAMPAS REVISADAS	NÚMERO	13,855	13,855	11,486	83							
MUESTREO												
SUPERFICIE MUESTREADA	HECTÁREAS	300.00	300.00	610.00	203							
SUPERFICIE LABOR	HECTÁREAS	2,600.00	2,600.00	810.00	31							
SITIOS MUESTREADOS	NÚMERO	10	10	8	80							
CONTROL LEGAL												
SITIOS SUPERVISADOS	NÚMERO	0	0	0	0							
CONTROL CULTURAL												
SUPERFICIE CONTROLADA	HECTÁREAS	1,000.00	1,000.00	435.00	44							
SUPERFICIE LABOR	HECTÁREAS	0.00	0.00	511.00	100							
PREDIOS CONTROLADOS	NÚMERO	100	100	30	30							
CONTROL BIOLÓGICO												
SUPERFICIE CONTROLADA	HECTÁREAS	1,100.00	1,100.00	1,000.00	91	108,600.00	108,600.00	112,235.40	220,835.40	205,340.85	15,494.55	93
SUPERFICIE LABOR	HECTÁREAS	5,150.00	5,150.00	1,285.60	25							
PREDIOS CONTROLADOS	NÚMERO	154	154	10	6							
CONTROL QUÍMICO												
SUPERFICIE CONTROLADA	HECTÁREAS	0.00	0.00	0.00	0							
SUPERFICIE LABOR	HECTÁREAS	0.00	0.00	0.00	0							
PREDIOS CONTROLADOS	NÚMERO	0	0	0	0							
CAPACITACIÓN												
CURSOS A TÉCNICOS	NÚMERO	3	3	1	33	43,460.00	43,460.00	-11,650.00	31,810.00	31,810.00	0.00	100
PLÁTICAS A PRODUCTORES	NÚMERO	7	7	3	43							
DIVULGACIÓN												
IMPRESOS	NÚMERO	0	0	0	0							
SPOTS	NÚMERO	0	0	0	0							
SICAFI												
INFORMES TÉCNICOS	NÚMERO	12	12	12	100	0.00	0.00	8,901.00	8,901.00	8,901.00	0.00	100
INFORMES FINANCIEROS	NÚMERO	12	12	12	100							
EVALUACIÓN												
EVALUACIÓN	NÚMERO	0	0	0	0							
SUPERVISIÓN												
SUPERVISIÓN	NÚMERO	6	6	4	67	100,638.00	100,638.00	-6,638.40	93,999.60	90,379.11	3,620.49	96
INFORMES REVISADOS	NÚMERO	6	6	4	67							
						1,573,500.00	1,573,500.00	0.00	1,573,500.00	1,493,274.00	80,226.00	95

GERENTE DEL COMITÉ ESTATAL DE SANIDAD VEGETAL DE COAHUILA

JEFATURA DEL PROGRAMA DE SANIDAD VEGETAL

REPRESENTANTE DEL GOBIERNO DEL ESTADO

SICAFI: 14/01/2016
Hora: 09:35:01 a.m.



**IMPACTO TECNICO FITOSANITARIO DE LA CAMPAÑA
MANEJO FITOSANITARIO DE HORTALIZAS**

RGC-MFP-02

Delegación de SAGARPA en el Estado de: COAHUILA

Comité Estatal de Sanidad Vegetal de: COAHUILA

Campaña contra MANEJO FITOSANITARIO DE HORTALIZAS

Informe físico correspondiente al mes de DICIEMBRE 2015

En el monitoreo del mes de DICIEMBRE, se colocaron 10 trampas amarillas con pegamento (stickem) de las cuales se realizan 40 revisiones, trampeándose 10 hectáreas, las trampas fueron colocadas en los lotes que fueron sembrados de papa en el ciclo 2015 en la región de Arteaga, Coah.

Nota: En este mes se presentó una reducción en los niveles de infestación al 39.76% Beneficiándose a 20 productores.

ATENTAMENTE


**JOSE LUIS DURAN DE LA PEÑA
RESPONSABLE DE CAMPAÑA
MANEJO FITOSANITARIO DE HORTALIZAS**

Junta Local de Sanidad Vegetal Comarca Lagunera Coahuila A.C.

Relacion de Cheques de la Campaña
MANEJO FITOSANITARIO DE HORTALIZAS

Del mes de DICIEMBRE DE 2015

FECHA	No DE CHEQUE	NOMBRE	FACTURA	CONCEPTO	ACCION	APORTANTE	SALDO INICIAL DE MES
03/12/2015	P-2157	KAREN RIVERA QUIÑONES	F-6983	PAGO DE MTTO DE VEHICULO	TRAMPEO	ESTATAL	\$ 1,060.00
08/12/2015	P-2158	JESUS GERARDO HERNANDEZ ESCAREÑO	F-922	PAGO DE ESTACAS	TRAMPEO	ESTATAL	\$ 42,038.40
08/12/2015	P-2159	CLAUDIA PAMELA LOPEZ BERMUDEZ	F-3467	PAGO DE MOBILIARIO DE OFICINA	TRAMPEO	ESTATAL	\$ 5,220.00
08/12/2015	P-2160	EFFECTIVALE, S DE RL DE CV	F-55599	PAGO DE COMBUSTIBLE	TRAMPEO	EST / FED	\$ 70,812.00
10/12/2015	P-2161	JULIAN PLIEGO ROBLES	RCB	PAGO DE GRATIFICACION ANUAL	TRAMPEO	FEDERAL	\$ 8,907.13
14/12/2015	P-2162	JULIAN PLIEGO ROBLES	RCB	PAGO DE 1ER QNA DE DICIEMBRE	TRAMPEO	FEDERAL	\$ 3,662.90
14/12/2015	P-2163	INSTITUTO MEXICANO DEL SEGURO SOCIAL	F-222603	PAGO DE IMSS DE NOVIEMBRE	TRAMPEO	FEDERAL	\$ 844.67
14/12/2015	P-2164	DAVID ALEJANDRO LOPEZ RAMOS	F-266	PAGO DE PAPELERIA	TRAMPEO	ESTATAL	\$ 2,000.00
15/12/2015	P-2165	SERVICIO DE ADMINISTRACION TRIBUTARIA	F-77016	PAGO DE ISR DEL MES DE NOVIEMBRE	TRAMPEO		\$ 1,369.11
17/12/2015	P-2166	SIMAS	F-69003	PAGO DEL SERVICIO DE AGUA POTBALE	TRAMPEO	ESTATAL	\$ 469.00
17/12/2015	P-2167	SOLUCIONES AVANZADAS DE SUMIN. Y SRVS	F-14861	PAGO DE PAPELERIA	TRAMPEO	ESTATAL	\$ 873.77
17/12/2015	CH-1017	COMISION FEDERAL DE ELECTRICIDAD		PAGO DE ENERGIA ELECTRICA DE DICIEMBRE	TRAMPEO	ESTATAL	\$ 10,000.00
18/12/2015	CH-1018	DIANA ALICIA LIMONES AGUILERA	F-426940	PAGO DE CAFETERIA	CAPACITACION	ESTATAL	\$ 700.00
22/12/2015	P-2169	INSUMOS DEL NORTE, SA DE CV	F-301	PAGO POR FINIQUITO MTTO DE INSTALACIONES	TRAMPEO	ESTATAL	\$ 40,954.26
22/12/2015	P-2170	SERVICIO DE ADMINISTRACION TRIBUTARIA	RCB	PAGO DE ISR DE GRATIFICACION ANUAL	TRAMPEO	ESTATAL	\$ 192.87
22/12/2015	P-2171	JULIAN PLIEGO ROBLES	RCB	PAGO DE 2DA QUINCENA DE DICIEMBRE	TRAMPEO	ESTATAL	\$ 3,378.60
22/12/2015	P-2172	INSTITUTO MEXICANO DEL SEGURO SOCIAL	RCB	PAGO BIMESTRAL DE IMSS-RCV-INFO DICIEMBRE	TRAMPEO	ESTATAL	\$ 2,382.44
22/12/2015	P-2173	SERVICIO DE ADMINISTRACION TRIBUTARIA	RCB	PAGO DE ISR DEL MES DE DICIEMBRE	TRAMPEO	ESTATAL	\$ 582.35
22/12/2015	P-2174	COMITÉ ESTATAL DE SANIDAD VEGETAL DE COAHUILA	F-178	PAGO DE CRISOPA	CONTROL BIOL	FEDERAL	\$ 41,202.56
TOTAL DEL MES						\$ 236,650.06	

CHEQUES EN TRANSITO

SALDO EN LIBROS \$ -
SUMA SALDO Y TRANSIT \$ -

SALDO EN BANCOS \$ -
SALDO CONCILIADO

ACUMULADO #¡REF!

COMITÉ ESTATAL DE SANIDAD VEGETAL DE COAHUILA

CAMPAÑA DE MANEJO FITOSANITARIO DE HORTALIZAS

Informe de actividades realizadas
Mes de Diciembre del 2015

Antecedentes

Durante el mes de Diciembre en la Región Lagunera el ciclo del en las huertas de melón han terminado, las trampas amarillas pegajosas que se revisaron tuvieron pocas capturas de mosquita blanca, en este mes se ha continuado con las labores sanitarias de destrucción de restos de cultivo como control de mosquita blanca. Además se siguen realizando las labores culturales de destrucción de residuos de cosecha, esto como propósito de control



Figura 1. Eliminación de restos de cosecha en huertas de melón

para bajar la incidencia de mosquita blanca en ciclos posteriores. En diciembre se han realizado un total de 77 has en los predios de Benito Juárez, El Bastán, Villanueva, Petronilas, Nueva Reynosa y La Azufrera. En el municipio de Parras durante este mes se realizó trampeo en hospederos alternantes en 16 predios, donde se atendieron a 11 pequeños propietarios y 5 Ejidos, de los cuales se logró atender un total de 16 ejidatarios además de la eliminación de restos de cosecha de del ciclo que acaba de terminar. En lo referente al cultivo de papa en el municipio de Arteaga se siguió monitoreando para detectar adultos de paratrioza donde se colocaron 10 trampas amarillas con pegamento (stickem) de las cuales se realizan 40 revisiones, trampeándose 10 hectáreas, de cultivo de papa donde se presentó una reducción en los niveles de infestación al 39.76% Beneficiándose a 20 productores.

COMITÉ ESTATAL DE SANIDAD VEGETAL DE COAHUILA

Situación fitosanitaria

Al mes de Diciembre del 2015, en los municipios de Parras de la Fuente, Matamoros, Viesca y San Pedro de las Colonias la presencia de mosquita blanca se encuentra presente, así como la paratryoza en el municipio de Arteaga con un estatus de **Zona Bajo Control Fitosanitario** (Figura 2).

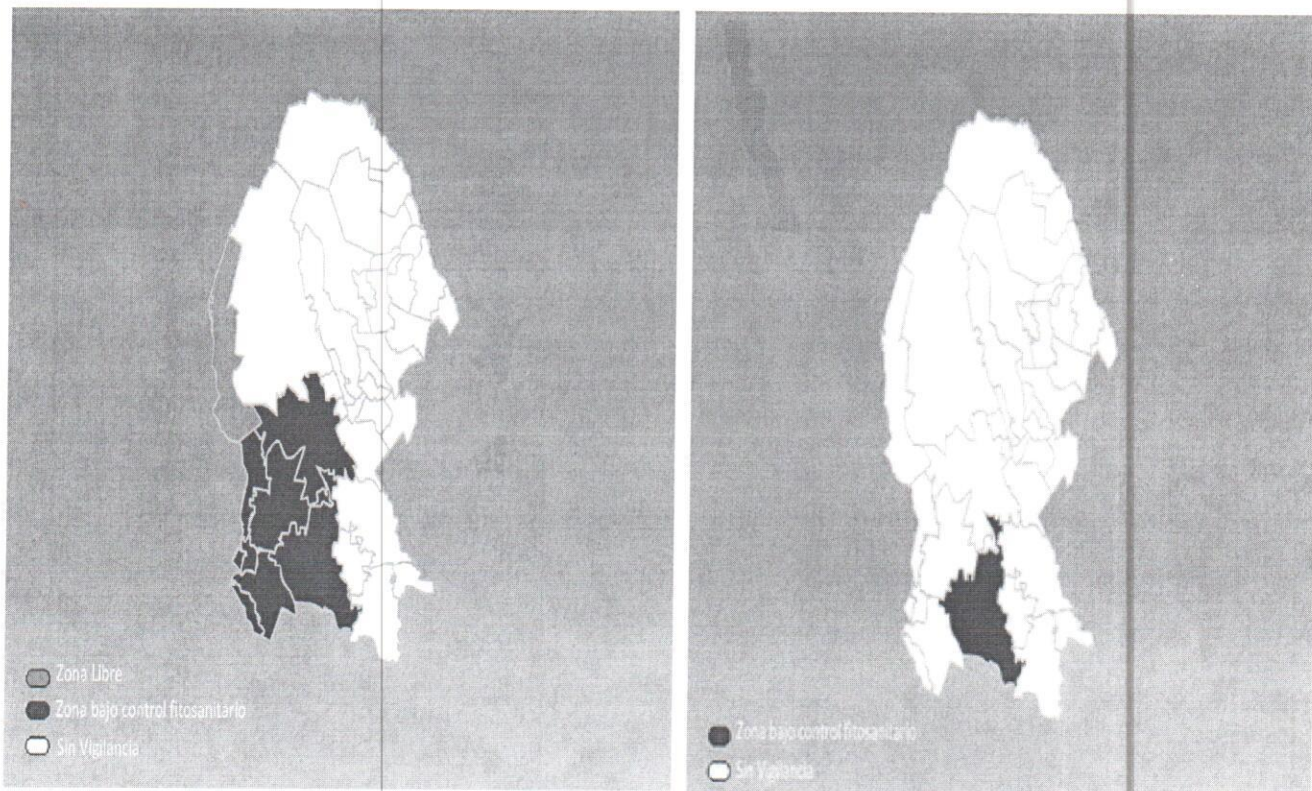
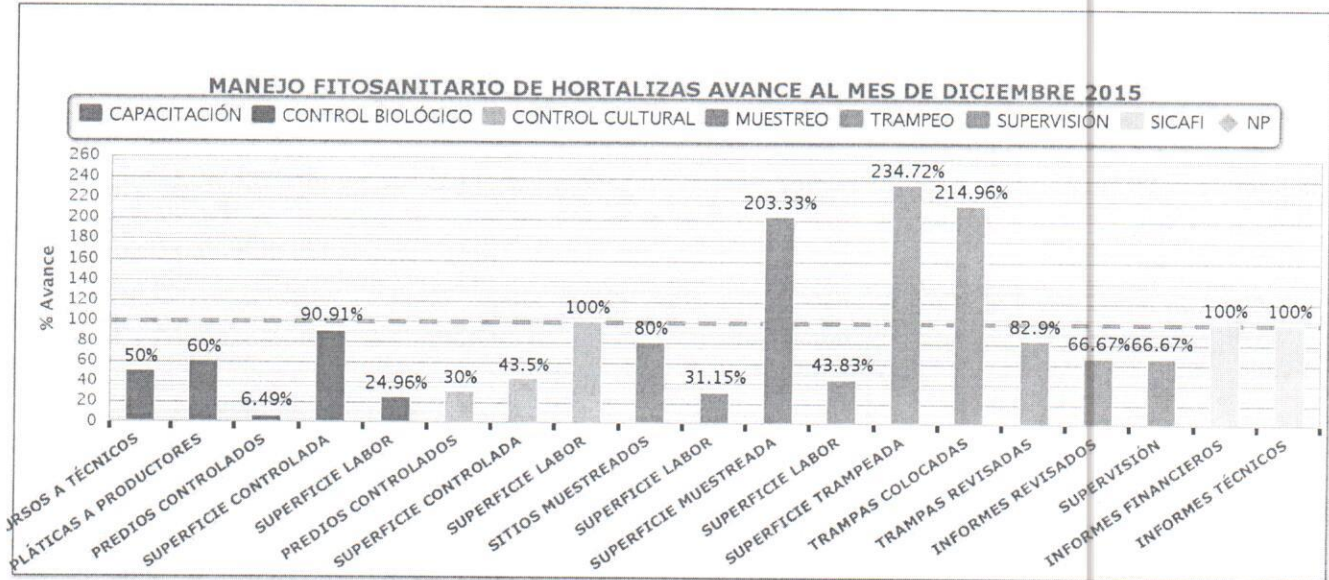


Figura 2. Presencia de mosquita blanca y paratryoza en los municipios de estado de Coahuila.
Fuente: Mapa Multimedia SENASICA 2015.

Acciones fitosanitarias

De acuerdo a la estrategia operativa para la campaña Manejo Fitosanitario de Hortalizas para este año 2015 las acciones que se llevaran para alcanzar el objetivo – meta planteado serán las siguientes:

COMITÉ ESTATAL DE SANIDAD VEGETAL DE COAHUILA



Grafica 2. Avances registrados de las acciones llevadas a cabo durante al mes de Diciembre de 2015.

Aspecto financiero

ACTIVIDAD	PROG. ANUAL	EJERCIDO EN EL MES			PROG. AL MES	EJERCIDO AL MES			% AL MES
		TOTAL	FEDERAL	ESTATAL		TOTAL	FEDERAL	ESTATAL	
TRAMPEO	1,320,802	378,406.06	162,895.57	215,510.49	1,217,349	1,157,225.77	756,663.27	400,562.50	88
C. BIOLÓGICO	108,600	157,996.40	41,202.56	116,793.84	108,600	184,832.40	68,038.56	116,793.84	170
CAPACITACION	46,460	8,200	0.00	8,200	33,170.00	31,810.00	20,110.00	11,700.00	73
SUPERVISIÓN	100,638	23,938.91	17,127.50	6,811.41	90,274.00	90,379.11	72,592.00	17,787.11	90
SICAFI	0.00	0.00	0.00	4,600.00	0.00	8,901.00	4,301.00	4,600.00	0
	1,573,500	262,129.43	96,421.06	165,708.37	1,449,393	900,233.91	700,479.20	199,754.71	94

Cuadro 2. Informe financiero correspondiente al mes de Diciembre de 2015. Fuente: SICAFI 2015

COMITÉ ESTATAL DE SANIDAD VEGETAL DE COAHUILA

Trampeo. Se instalara un red de trampeo en 2,730 hectáreas en donde se instalaran 605 trampas amarillas pegajosas dentro de los surcos en lo más alto de la planta siempre en contra del viento, con revisiones semanales, esto con la única finalidad de detectar oportunamente la presencia de Mosquita Blanca y poder realizar oportunamente medidas de control.

Control Cultural. Otra de las acciones llevadas a cabo al finalizar la temporada es la supervisión de restos de en donde se realizarán recorridos en la superficie de melón, con la finalidad de identificar de forma visual focos de infección y eliminarlos con esta acción.

Control Biológico. Esta actividad se realiza liberando en campo *Crysopa* en etapa de huevo en los meses de Abril, Mayo, Junio, Julio y Agosto, ya que ataca a insectos de cuerpo blando como huevos y ninfas de Mosca Blanca, haciendo liberación de 2 centímetro cubico por hectárea.

Capacitación. Dirigida a productores de melón que será impartida por personal técnico de la campaña a los productores de melón de temas referentes como las acciones llevadas a cabo en la campaña, además el manejo integrado de mosquita blanca y al personal técnico platicas de bitácoras de campo en el sicafi, utilización de dispositivos móviles entre otras.

COMITÉ ESTATAL DE SANIDAD VEGETAL DE COAHUILA

Acciones realizadas

Trampeo: Durante el mes de Diciembre en la Región Lagunera el ciclo de las huertas de melón han terminado, las trampas amarillas pegajosas que se revisaron tuvieron pocas capturas de mosquita blanca, en este mes se ha continuado con las labores sanitarias de destrucción de restos de cultivo como control de mosquita blanca. Además se siguen realizando las labores culturales de destrucción de residuos de cosecha, esto como propósito de control para bajar la incidencia de mosquita blanca en ciclos posteriores. En diciembre se han realizado un total de 77 has en los predios de Benito Juárez, El Bastán, Villanueva, Petronilas, Nueva Reynosa y La Azufrera. En el municipio de Parras durante este mes se realizó trampeo en hospederos alternantes en 16 predios, donde se atendieron a 11 pequeños propietarios y 5 Ejidos, de los cuales se logró atender un total de 16 ejidatarios además de la eliminación de restos de cosecha de del ciclo que acaba de terminar. En lo referente al cultivo de papa en el municipio de Arteaga se siguió monitoreando para detectar adultos de paratrypa donde se colocaron 10 trampas amarillas con pegamento (stickem) de las cuales se realizan 40 revisiones, trampeándose 10 hectáreas, de cultivo de papa donde se presentó una reducción en los niveles de infestación al 39.76% Beneficiándose a 20 productores.

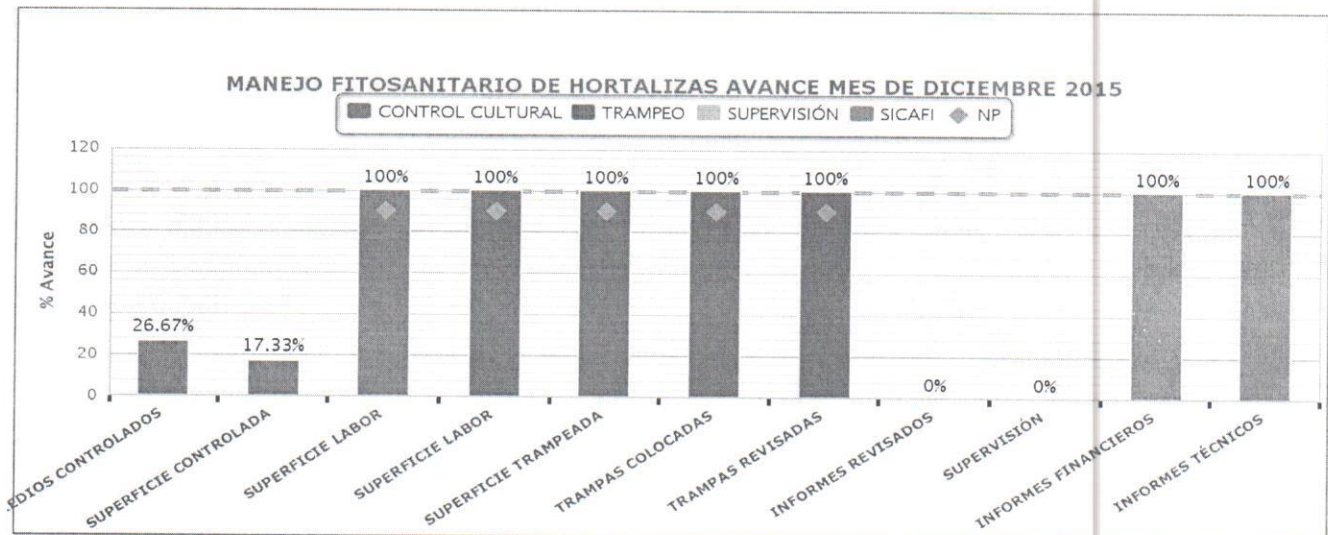
Cumplimiento de metas

Durante el mes de se realizaron supervisiones de eliminación de restos de cosechas en huertas de melón, en el cultivo de papa además en el municipio de Arteaga se instalaron 10 trampas amarillas en hospederos alternantes con 40 revisiones en 10 hectáreas, beneficiando a 20 productores en el municipio.

COMITÉ ESTATAL DE SANIDAD VEGETAL DE COAHUILA

Aspecto físico

ACTIVIDAD	UNIDAD DE MEDIDA	FISICO			
		PROG. ANUAL	AL MES		%
			PROGRAMADO	REALIZADO	
TRAMPEO					
SUPERFICIE TRAMPEADA	HECTÁREAS	3,030	3,030	7,112	235
SUPERFICIE LABOR	HECTÁREAS	40,070	40,070	17,652	44
TRAMPAS COLOCADAS	NÚMERO	695	695	1,494	215
TRAMPAS REVISADAS	NÚMERO	13,855	13,855	11,486	83
MUESTREO					
SUPERFICIE MUESTREADA	HECTÁREAS	300	300	610	203
SUPERFICIE LABOR	HECTÁREAS	2,600	2,600	810	31
PREDIOS CONTROLADOS	NÚMERO	10	10	8	80
CONTROL CULTURAL					
SUPERFICIE CONTROLADA	HECTAREAS	1,000	1,000	435	44
SUPERFICIE LABOR	HECTAREAS	0	0.00	511	100
PREDIOS CONTROLADOS	NUMERO	100	100	30	30
CONTROL BIOLÓGICO					
SUPERFICIE CONTROLADA	HECTÁREAS	1,100	1,100	1000	91
SUPERFICIE LABOR	HECTÁREAS	5,150	5,150	1,285.60	25
PREDIOS CONTROLADOS	NÚMERO	154	154	10	6
CAPACITACION					
CURSO A TÉCNICOS	NUMERO	3	3	1	33
PLATICA A PRODUCTORES	NUMERO	7	7	3	43



Grafica 1. Avances registrados de las acciones llevadas a cabo durante el mes de Diciembre de 2015.

Fuente: Gráficos del .SICAFI 2015

COMITÉ ESTATAL DE SANIDAD VEGETAL DE COAHUILA

Impacto de las acciones fitosanitarias

Como resultado de la acción de trampeo, en la revisión semanal, se observa que las capturas disminuyeron de forma considerable debido a las bajas temperaturas que se presentaron así como a las acciones de control cultural que se realizaron en la eliminación de restos de cosecha, además de la terminación de la temporada del cultivo.


JUNTA LOCAL DE SANIDAD VEGETAL DE LA COMARCA LAGUNERA, COAHUILA. A.C.

Manejo Fitosanitario de Hortalizas

Impacto Técnico Mensual
Diciembre, 2015

ANTECEDENTES

Durante el mes de Diciembre los ciclos de cultivo de las meloneras han terminado, las trampas amarillas pegajosas que se revisaron tuvieron pocas capturas de mosquita blanca, en este mes se ha continuado con las labores sanitarias de destrucción de restos de cultivo como control de mosquita blanca.



ACCIONES FITOSANITARIAS.

TRAMPEO: Durante el mes de Diciembre se continuó monitoreando mosquita blanca mediante la revisión de trampas pegajosas amarillas, se obtuvo poca captura por trampas, fueron pocos los predios que aún quedaban con cultivo de melón, además que los cultivos ya estaban en etapa final. En este mes se tuvo un total de capturas de 413 individuos en 18 trampas que se revisaron, esto da un total de 23 individuos por trampa.

FENOLOGÍA DEL CULTIVO: Durante el mes de Diciembre los predios con hortalizas ya habían finalizado la cosecha y sólo se esperaba el momento para hacer las labores culturales de destrucción de residuos de cosecha.



CONTROL CULTURAL: Durante el presente mes se siguen realizando las labores culturales de destrucción de residuos de cosecha, esto como propósito de control para bajar la incidencia de mosquita blanca en ciclos posteriores. En diciembre se han realizado un total de 77 has en los predios de Benito Juárez, El Bastán, Villanueva, Petronilas, Nueva Reynosa y La Azufrera.

SICAFI: Se envían los formatos de avances físicos y financieros del mes de Diciembre, para que se analicen en la Subcomisión de Sanidad Vegetal y/o Comisión de Sanidades de acuerdo a los reportes que en el SICAFI aparecen.

Atentamente

Ing. Julián Pliego Robles

SUBCOMPONENTE DE SANIDAD VEGETAL, COMPONENTE SANIDAD DEL PROGRAMA SANIDAD E INOCUIDAD AGROALIMENTARIA 2015

INFORME FÍSICO Y FINANCIERO

ESTADO: COAHUILA

MANEJO FITOSANITARIO DE LA PAPA

INFORME CORRESPONDIENTE AL MES DE DICIEMBRE DE 2015

ACTIVIDAD	UNIDAD DE MEDIDA	FÍSICO				FINANCIERO						
		PROG. ANUAL	AL MES			PROG. ANUAL	AL MES					
			PROGRAMADO	REALIZADO	%		PROGRAMADO	TRANSFERIDO	AUTORIZADO	EJERCIDO	DIFERENCIA	%
EXPLORACIÓN												
SUPERFICIE EXPLORADA	HECTÁREAS	0.00	0.00	0.00	0							
SITIOS EXPLORADOS	NÚMERO	0	0	0	0							
TRAMPEO						1,001,550.00	1,001,550.00	-393,665.00	607,885.00	439,221.75	168,663.25	72
SUPERFICIE TRAMPEADA	HECTÁREAS	2,000.00	2,000.00	16,940.00	847							
SUPERFICIE LABOR	HECTÁREAS	8,000.00	8,000.00	85,950.00	1074							
TRAMPAS COLOCADAS	NÚMERO	600	600	377	63							
TRAMPAS REVISADAS	NÚMERO	2,440	2,440	1,603	66							
MUESTREO												
SUPERFICIE MUESTREADA	HECTÁREAS	0.00	0.00	0.00	0							
SUPERFICIE LABOR	HECTÁREAS	0.00	0.00	0.00	0							
SITIOS MUESTREADOS	NÚMERO	0	0	0	0							
CONTROL LEGAL												
SITIOS SUPERVISADOS	NÚMERO	0	0	0	0							
CONTROL CULTURAL												
SUPERFICIE CONTROLADA	HECTÁREAS	0.00	0.00	0.00	0							
SUPERFICIE LABOR	HECTÁREAS	0.00	0.00	0.00	0							
PREDIOS CONTROLADOS	NÚMERO	0	0	0	0							
CONTROL BIOLÓGICO						196,000.00	196,000.00	387,120.00	583,120.00	583,120.00	0.00	100
SUPERFICIE CONTROLADA	HECTÁREAS	1,225.00	1,225.00	1,320.00	108							
SUPERFICIE LABOR	HECTÁREAS	1,225.00	1,225.00	2,620.00	214							
PREDIOS CONTROLADOS	NÚMERO	30	30	13	43							
CONTROL QUÍMICO												
SUPERFICIE CONTROLADA	HECTÁREAS	0.00	0.00	0.00	0							
SUPERFICIE LABOR	HECTÁREAS	0.00	0.00	0.00	0							
PREDIOS CONTROLADOS	NÚMERO	0	0	0	0							
CAPACITACIÓN												
PLÁTICAS A PRODUCTORES	NÚMERO	1	1	0	0							
DIVULGACIÓN												
IMPRESOS	NÚMERO	0	0	0	0							
SPOTS	NÚMERO	0	0	0	0							
SICAFI						0.00	0.00	6,545.00	6,545.00	6,545.00	0.00	100
INFORMES TÉCNICOS	NÚMERO	12	12	12	100							
INFORMES TÉCNICOS	NÚMERO	0	0	0	0							
INFORMES FINANCIEROS	NÚMERO	12	12	9	75							
INFORMES FINANCIEROS	NÚMERO	0	0	0	0							
EVALUACIÓN												
EVALUACIÓN	NÚMERO	1	1	0	0							
SUPERVISIÓN												
SUPERVISIÓN	NÚMERO	12	12	12	100							
INFORMES REVISADOS	NÚMERO	12	12	12	100							
						1,197,550.00	1,197,550.00	0.00	1,197,550.00	1,028,886.75	168,663.25	86

GERENTE DEL COMITÉ ESTATAL DE SANIDAD VEGETAL DE COAHUILA

JEFATURA DEL PROGRAMA DE SANIDAD VEGETAL

REPRESENTANTE DEL GOBIERNO DEL ESTADO

SICAFI: 11/01/2016
Hora: 11:30:10 a.m.

SAGARPA SENASICA

**IMPACTO TECNICO FITOSANITARIO DE LA CAMPAÑA
MANEJO FITOSANITARIO DE LA PAPA**

RGC-MFP-02

Delegación de SAGARPA en el Estado de: COAHUILA

Comité Estatal de Sanidad Vegetal de: COAHUILA

Campaña contra **MANEJO FITOSANITARIO DE LA PAPA**

Informe físico correspondiente al mes de **DICIEMBRE 2015**

En el monitoreo del mes de DICIEMBRE, se colocaron 30 trampas amarillas con pegamento (stickem) de las cuales se realizan 150 revisiones, trampeándose 30 hectáreas, las trampas fueron colocadas en los lotes que se sembraron de papa en el ciclo 2015 en la región de Arteaga, Coah.

Nota: En este mes se presentó una reducción en los niveles de infestación al 38.46 % Beneficiándose a 20 productores.

A T E N T A M E N T E


**JOSE LUIS DURAN DE LA PEÑA
RESPONSABLE DE CAMPAÑA
MANEJO FITOSANITARIO DE LA PAPA**

INFORME FÍSICO Y FINANCIERO

ESTADO:COAHUILA

CAMPAÑA CONTRA ENFERMEDAD DE PIERCE

INFORME CORRESPONDIENTE AL MES DE DICIEMBRE DE 2015

ACTIVIDAD	UNIDAD DE MEDIDA	FÍSICO				FINANCIERO						
		PROG. ANUAL	AL MES			PROG. ANUAL	AL MES					
			PROGRAMADO	REALIZADO	%		PROGRAMADO	TRANSFERIDO	AUTORIZADO	EJERCIDO	DIFERENCIA	%
TRAMPEO												
SUPERFICIE TRAMPEADA	HECTÁREAS	400.00	400.00	400.00	100	338,340.00	338,340.00	23,750.00	362,090.00	333,501.00	28,589.00	92
SUPERFICIE LABOR	HECTÁREAS	20,800.00	20,800.00	21,200.00	102							
TRAMPAS COLOCADAS	NÚMERO	80	80	80	100							
TRAMPAS REVISADAS	NÚMERO	4,160	4,160	4,237	102							
MUESTREO												
SUPERFICIE MUESTREADA	HECTÁREAS	63.00	63.00	63.69	101	1,000.00	1,000.00	-230.00	770.00	770.00	0.00	100
SUPERFICIE LABOR	HECTÁREAS	0.00	0.00	63.69	100							
PREDIOS MUESTREADOS	NÚMERO	3	3	3	100							
DIAGNÓSTICO												
MUESTRAS	NÚMERO	50	50	50	100	35,000.00	35,000.00	-19,600.00	15,400.00	15,400.00	0.00	100
CONTROL CULTURAL												
SUPERFICIE CONTROLADA	HECTÁREAS	400.00	400.00	816.00	204							
SUPERFICIE LABOR	HECTÁREAS	3,200.00	3,200.00	1,663.00	52							
PREDIOS CONTROLADOS	NÚMERO	4	4	7	175							
CONTROL QUIMICO												
SUPERFICIE CONTROLADA	HECTÁREAS	400.00	400.00	1,160.00	290							
SUPERFICIE LABOR	HECTÁREAS	1,560.00	1,560.00	1,520.00	97							
PREDIOS CONTROLADOS	NÚMERO	4	4	6	150							
CAPACITACIÓN												
CURSOS A TÉCNICOS	NÚMERO	3	3	3	100	6,250.00	6,250.00	-6,250.00	0.00	0.00	0.00	0
DIVULGACIÓN												
IMPRESOS	NÚMERO	0	0	0	0							
SPOTS	NÚMERO	0	0	0	0							
SICAFI												
INFORMES TÉCNICOS	NÚMERO	12	12	12	100	0.00	0.00	2,330.00	2,330.00	2,330.00	0.00	100
INFORMES FINANCIEROS	NÚMERO	12	12	12	100							
EVALUACIÓN												
EVALUACIÓN	NÚMERO	1	1	1	100							
SUPERVISIÓN												
SUPERVISIÓN	NÚMERO	6	6	7	117	45,084.00	45,084.00	0.00	45,084.00	45,084.00	0.00	100
INFORMES REVISADOS	NÚMERO	6	6	7	117							
						425,674.00	425,674.00	0.00	425,674.00	397,085.00	28,589.00	93

GERENTE DEL COMITÉ ESTATAL DE SANIDAD VEGETAL DE COAHUILA

JEFATURA DEL PROGRAMA DE SANIDAD VEGETAL

REPRESENTANTE DEL GOBIERNO DEL ESTADO

SICAFI: 14/01/2016
Hora: 09:32:00 a.m.



Este Programa es público, ajeno a cualquier partido político. Queda prohibido el uso para fines distintos a los establecidos en el Programa.

COMITÉ ESTATAL DE SANIDAD VEGETAL DE COAHUILA Junta Local de Sanidad Vegetal de Parras de la Fuente

CAMPAÑA CONTRA LA ENFERMEDAD DE PIERCE

Informe mensual No. 12

Mes de Diciembre

Elaborado por Ing. Antonio Cesar Medina Hernandez

Antecedentes

En el mes de Noviembre personal de la Junta Local de Sanidad Vegetal de Parras atendieron una superficie de 400 hectáreas de vid, donde en este mes no se presentaron capturas del vector *Homalodica coagulata*, ya que con las acciones llevadas a cabo en la campaña se logró detectar de manera oportuna al principal vector y realizar en tiempo y forma medidas de control y evitar la diseminación a zonas libres, evitando poner en riesgo 400 hectáreas de vid destinadas en un 100% a la producción de vinos, generando alrededor de 20,000 empleos hasta la cosecha, con volumen de producción de \$19,760,000.00.




Figura 1. Muestreo en plantas de vid para confirmar la presencia de la enfermedad de Pierce

Situación fitosanitaria

Al mes de Noviembre del 2015, en el municipio de Parras de la Fuente, la Enfermedad de Pierce se encuentra presente, con un estatus de **Zona Bajo Control Fitosanitario** (Figura 2).

COMITÉ ESTATAL DE SANIDAD VEGETAL DE COAHUILA Junta Local de Sanidad Vegetal de Parras de la Fuente

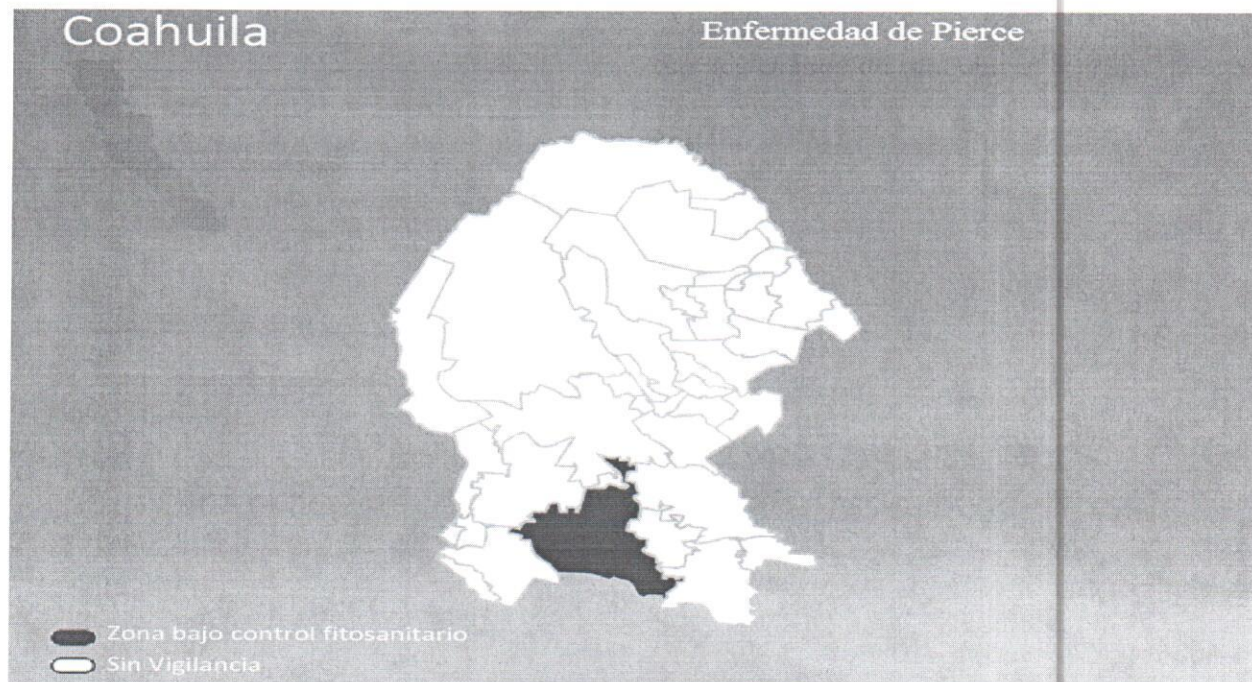


Figura 2. Presencia de la enfermedad de Pierce en el municipio de Parras de la Fuente del estado de Coahuila. Fuente: Mapa Multimedia SENASICA 2015.

Acciones fitosanitarias

De acuerdo a la estrategia operativa para la campaña Enfermedad de Pierce para este año 2015 las acciones que se llevarán para alcanzar el objetivo – meta planteada serán las siguientes:

Trampeo. Con la finalidad de detectar de manera oportuna la presencia del vector de la enfermedad se tiene una red instalada con 80 trampas amarillas pegajosas que serán revisadas semanalmente durante todo el año.

Control Químico. Esta actividad es realizada de forma inmediata cuando a través del trampeo se detecta la presencia de vectores.

COMITÉ ESTATAL DE SANIDAD VEGETAL DE COAHUILA

Junta Local de Sanidad Vegetal de Parras de la Fuente

Control Cultural. Una vez teniendo los resultados del diagnóstico de las muestras enviadas al laboratorio, las muestras que salieron positivas a *Xylella fastidiosa*, el productor procede a la eliminación de la planta y sus residuos, en apego a la NOM-081-FITO-2001, además se realizaran otras acciones como la aplicación de herbicidas, rastras, chapoleo para la eliminación de malezas y hospederos alternantes.

Muestreo. Esta actividad se dirigida a plantas que presenten síntomas de la enfermedad, las cuales se marcarán para posteriormente tomar las muestras de material vegetativo y enviarlas a un laboratorio autorizado por el SENASICA para su diagnóstico.

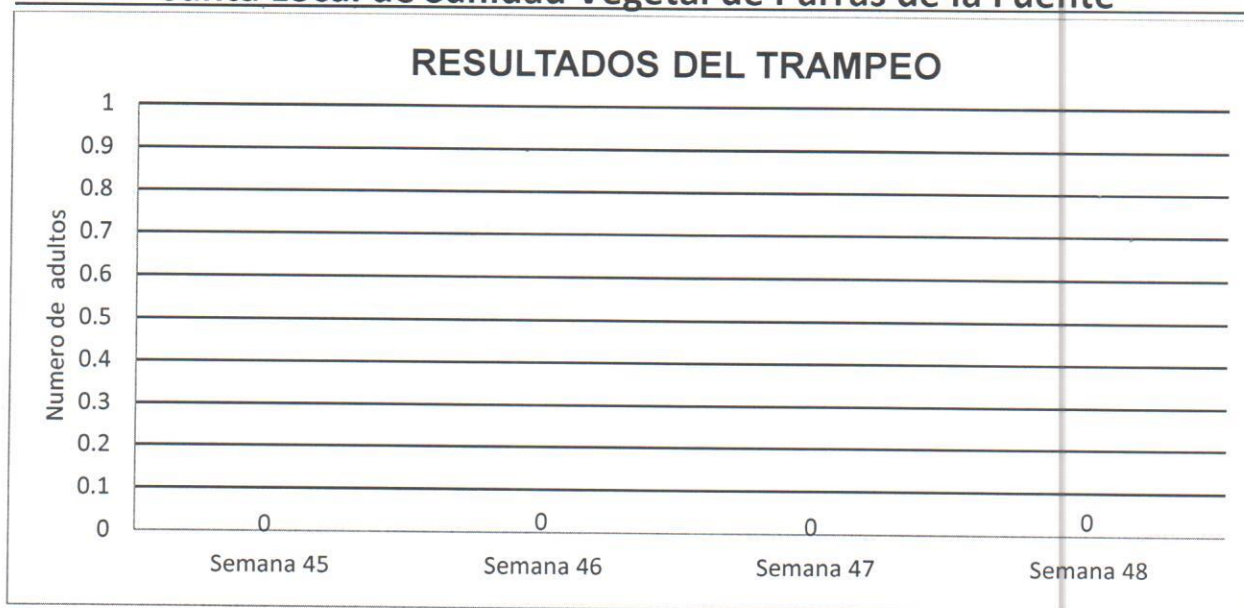
Diagnóstico. Las muestras tomadas son llevadas a un laboratorio autorizado por el SENASICA, con la finalidad de determinar la presencia o ausencia de la enfermedad. Cuando se diagnostica positivo a la enfermedad, inmediatamente se realiza la destrucción total de las plantas muestreadas.

Acciones realizadas

Trampeo. Durante este mes se instalaron 80 trampas con revisiones en las semanas 49, 50, 51, 52 revisando un total de 320 trampas en 400 hectáreas de vid localizadas en los diferentes predios como lo son: **Casa Madero S.A de C.V. La Lagunilla, Buena Fe, y Los Tajos**, beneficiando directamente a 2 productores. La inspección de las trampas se lleva a intervalos de 7 días en donde no se presentaron capturas del vector en ninguna trampa. (Grafica 1.)

COMITÉ ESTATAL DE SANIDAD VEGETAL DE COAHUILA

Junta Local de Sanidad Vegetal de Parras de la Fuente



Grafica 1. Semanas revisadas durante el mes y capturas de adultos de chicharra *Homalodisca coagulata* durante el mes de Diciembre en el municipio de Parras.

Cumplimiento de metas

Al mes de Diciembre se han colocado 960 trampas con un total de 4,237 revisiones, en 400 hectáreas de vid lo que representa un 102% de cumplimiento en relación con la meta anual programada, teniendo como resultado que se identificara la presencia de manera oportuna del principal vector de la enfermedad, implementando acciones de control en tiempo y forma. Así mismo durante este mes se realizó la evaluación a la campaña con la finalidad de conocer el cumplimiento de los objetivos y metas de la campaña, observando que en cada una de las metas físicas planteadas en el programa fueron cumplidas al 100%, constatando esta información en el Cuadro 2 Informe Físico del mes de Diciembre.

COMITÉ ESTATAL DE SANIDAD VEGETAL DE COAHUILA

Junta Local de Sanidad Vegetal de Parras de la Fuente

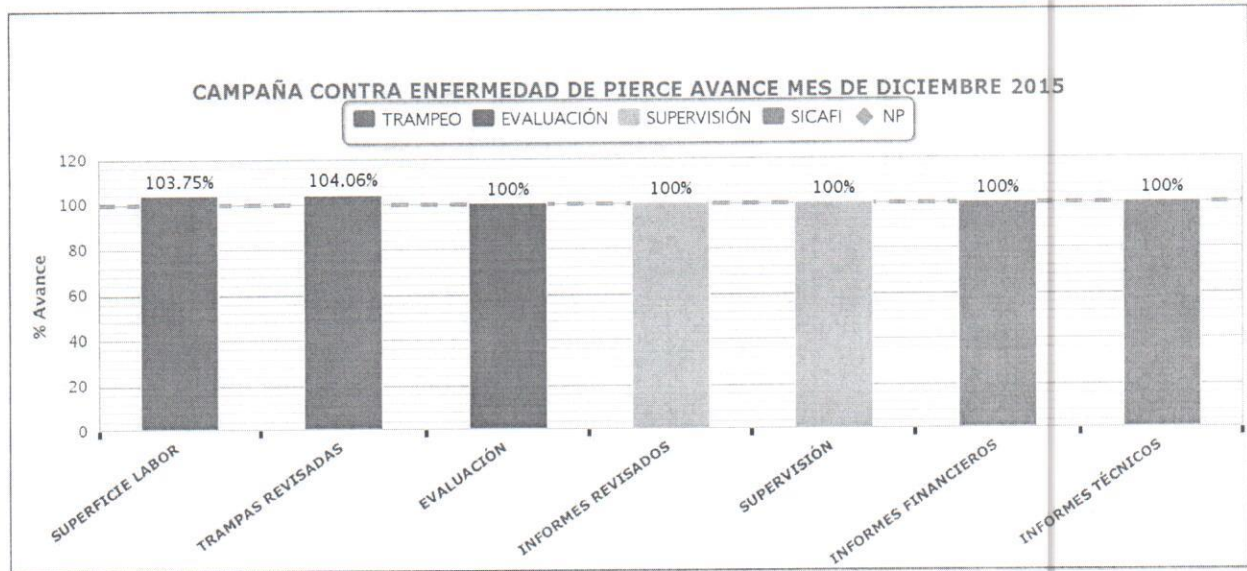
Aspecto físico.

ACTIVIDAD	UNIDAD DE MEDIDA	PROG. ANUAL	EN MES		AL MES		
			PROGRAMADO	REALIZADO	PROGRAMADO	REALIZADO	%
TRAMPEO							
SUPERFICIE TRAMPEADA	HECTÁREAS	400.00	0.00	0.00	400.00	400.00	100
SUPERFICIE LABOR	HECTÁREAS	20,800.00	1,600.00	1,660.00	20,800.00	21,200.00	102
TRAMPAS COLOCADAS	NÚMERO	80	0.00	0.00	80.00	80	100
TRAMPAS REVISADAS	NÚMERO	4,160	320.00	333.00	4,160.00	4,237.00	102
MUESTREO							
SUPERFICIE CONTROLADA	HECTÁREAS	63	0.00	0.00	63	63.69	101
SUPERFICIE LABOR	HECTÁREAS	0.00	0.00	0.00	0.00	63.69	100
PREDIOS CONTROLADOS	NÚMERO	3	0	0.00	3	3	100
DIAGNOSTICO							
MUESTRAS	NUMERO	50	0.00	0.00	50	50	100
CONTROL CULTURAL							
SUPERFICIE CONTROLADA	HECTÁREAS	400.00	0.00	0.00	400	816	204
SUPERFICIE LABOR	HECTÁREAS	3,200.00	0.00	0.00	3,200	1,663.00	52
PREDIOS CONTROLADOS	NÚMERO	4	0.00	0.00	4	7	175
CONTROL QUIMICO							
SUPERFICIE CONTROLADA	HECTÁREAS	400	0.00	0.00	400	1,160	290
SUPERFICIE LABOR	HECTÁREAS	1,560	0.00	0.00	1,560	1,520	97
PREDIOS CONTROLADOS	NÚMERO	4	0.00	0	4	6	150
CAPACITACION							
CURSO A TECNICOS	NÚMERO	3	0	0	3	3	100
SUPERVISION							
SUPERVISION	NÚMERO	6	1	1	6	6	100
INFORMES REVISADOS	NÚMERO	6	1	1	6	6	100
SICAFI							
INFORMES TÉCNICOS	NÚMERO	12	1	1	12	12	100
INFORMES FINANCIEROS	NÚMERO	12	1	1	12	12	100
EVALUACION							
EVALUACION	NUMERO	1	1	1	1	1	100

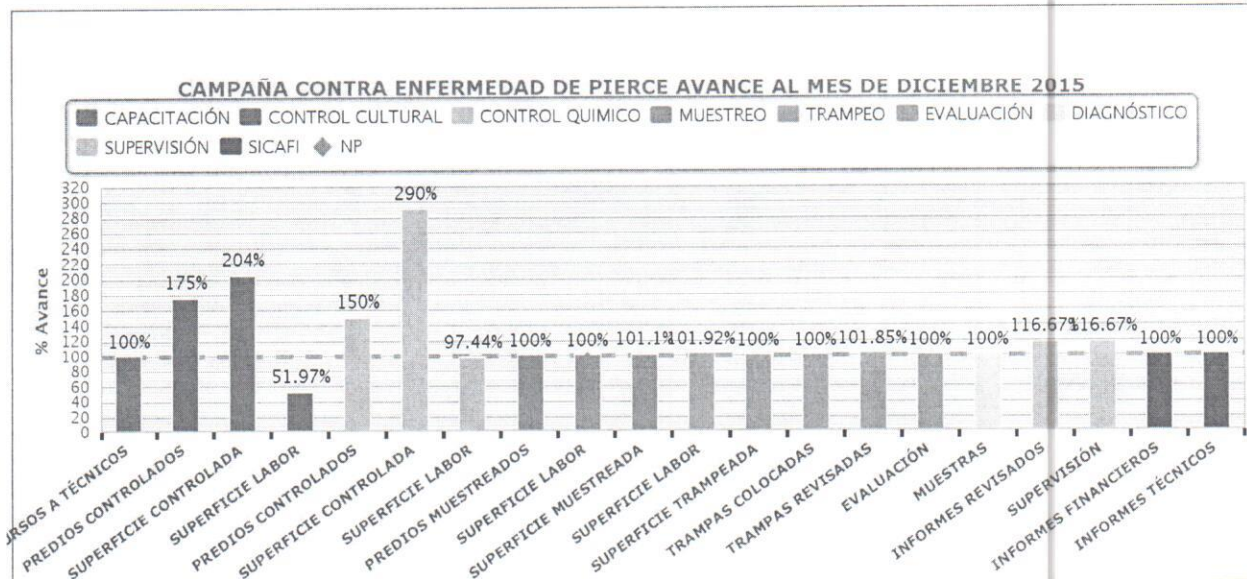
Cuadro 2. Informé físico del mes de Diciembre del 2015. Fuente SICAFI 2015

COMITÉ ESTATAL DE SANIDAD VEGETAL DE COAHUILA

Junta Local de Sanidad Vegetal de Parras de la Fuente



Grafica 2. Avances registrados por subacción en el mes de Diciembre 2015.
Gráficos del SICAFI 2015



Grafica 3. Avances registrados por subacción al mes de Diciembre 2015.
Gráficos del SICAFI 2015

COMITÉ ESTATAL DE SANIDAD VEGETAL DE COAHUILA

Junta Local de Sanidad Vegetal de Parras de la Fuente

Aspecto financiero

ACTIVIDAD	PROG. ANUAL	PROG. EN MES	EJERCIDO EN EL MES			PROG. AL MES	EJERCIDO AL MES			% DE AVANCE ACUMULADO
			TOTAL	FEDERAL	ESTATAL		TOTAL	FEDERAL	ESTATAL	
TRAMPEO	338,340.00	24,641.00	38,113.90	20,897.90	17,216.00	338,340.00	333,501.00	163,671	169,830.00	99
MUESTREO	1,000.00	0.00	0.00	0.00	0.00	1,000.00	770	770	0.00	77
CAPACITACION	6,250.00	0.00	0.00	0.00	0.00	6,250.00	0.00	0.00	0.00	0
DIAGNÓSTICO	35,000.00	0.00	0.00	0.00	0.00	35,000.00	15,400	15,400	0.00	44
SUPERVISIÓN	45,084.00	4,052.00	3,052.30	3,052.30	0.00	45,084.00	45,084	45,084	0.00	100
SICAFI	4,813.00		4,813.00	2,406.50	2,406.50	4,813.00	2,330.00	2,406.50	4,736.50	148
	\$ 430,487.00	28,693.00	45,979.20	26,356.70	19,622.50	430,487.00	355,918.00	227,331.5	174,566.50	93

Cuadro 2. Informé financiero del mes de Diciembre del 2015. Fuente SICAFI 2015




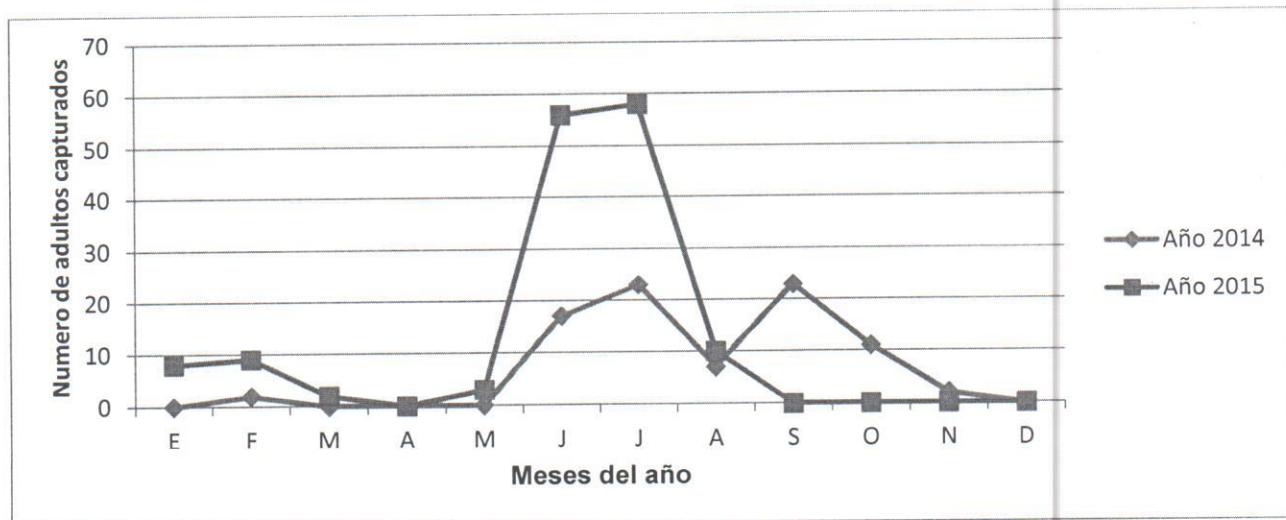
Figura 3. Sitios atendidos a través de la campaña en el estado de Coahuila. Fuente: Gráficos del SICAFI, 2015.

COMITÉ ESTATAL DE SANIDAD VEGETAL DE COAHUILA

Junta Local de Sanidad Vegetal de Parras de la Fuente

Impacto de las acciones fitosanitarias

Como resultado de la acción de trampeo durante este mes, se observa que durante este mes no se presentaron capturas de chicharra de *Homalospica vitripennis*, observando una reducción del 100%, esto debido en gran parte a que ya se terminó la temporada y a las bajas temperaturas que se están presentando.



Grafica 4. Relación de capturas de chicharras de alas cristalinas en el mes de Diciembre del 2015 en relación con el año 2014. **Fuente:** J.L.S.V de Parras, 2015.

Mediante las acciones efectuadas en la campaña se ha logrado mantener confinada a la enfermedad de Pierce, con lo que se mitiga el riesgo de dispersión de la enfermedad a zonas libres y zonas sin presencia, mismas que cuentan con una superficie sembrada de 400 hectáreas, de donde se obtiene una producción promedio de 2,470 toneladas anuales, con un valor de 19,760,000 millones de pesos y la generación de 20,000 jornales/año; de las cuales 400 ha (100%) se destinan a la producción de uva para vino.

SUBCOMPONENTE DE SANIDAD VEGETAL, COMPONENTE SANIDAD DEL PROGRAMA SANIDAD E INOCUIDAD AGROALIMENTARIA 2015

INFORME FÍSICO Y FINANCIERO

ESTADO: COAHUILA

MANEJO FITOSANITARIO DEL MANZANO

INFORME CORRESPONDIENTE AL MES DE DICIEMBRE DE 2015

ACTIVIDAD	UNIDAD DE MEDIDA	FÍSICO				FINANCIERO						
		PROG. ANUAL	AL MES			PROG. ANUAL	AL MES					
			PROGRAMADO	REALIZADO	%		PROGRAMADO	TRANSFERIDO	AUTORIZADO	EJERCIDO	DIFERENCIA	%
TRAMPEO												
SUPERFICIE TRAMPEADA	HECTÁREAS	960.00	960.00	1,682.50	175	517,235.00	517,235.00	123,301.70	640,536.70	640,536.70	0.00	100
SUPERFICIE LABOR	HECTÁREAS	0.00	0.00	0.00	0							
TRAMPAS COLOCADAS	NÚMERO	120	120	124	103							
TRAMPAS REVISADAS	NÚMERO	4,095	4,095	4,479	109							
MUESTREO												
SUPERFICIE MUESTREADA	HECTÁREAS	100.00	100.00	1,774.50	1775	17,500.00	17,500.00	0.00	17,500.00	17,500.00	0.00	100
SITIOS MUESTREADOS	NÚMERO	44	44	47	107							
SUPERFICIE LABOR	HECTÁREAS	0.00	0.00	0.00	0							
CONTROL LEGAL												
SITIOS SUPERVISADOS	NÚMERO	0	0	0	0							
CONTROL CULTURAL												
SUPERFICIE CONTROLADA	HECTÁREAS	0.00	0.00	0.00	0							
PREDIOS CONTROLADOS	NÚMERO	0	0	0	0							
SUPERFICIE LABOR	HECTÁREAS	0.00	0.00	0.00	0							
CONTROL BIOLÓGICO												
SUPERFICIE CONTROLADA	HECTÁREAS	490.00	490.00	1,392.00	284	738,442.00	738,442.00	-173,463.70	564,978.30	564,978.30	0.00	100
PREDIOS CONTROLADOS	NÚMERO	70	70	71	101							
SUPERFICIE LABOR	HECTÁREAS	0.00	0.00	0.00	0							
CONTROL QUÍMICO												
SUPERFICIE CONTROLADA	HECTÁREAS	0.00	0.00	0.00	0							
PREDIOS CONTROLADOS	NÚMERO	0	0	0	0							
SUPERFICIE LABOR	HECTÁREAS	0.00	0.00	0.00	0							
CAPACITACIÓN												
PLÁTICAS A PRODUCTORES	NÚMERO	1	1	1	100	51,273.00	51,273.00	13,550.00	64,823.00	64,823.00	0.00	100
CURSOS A TÉCNICOS	NÚMERO	0	0	0	0							
DIVULGACIÓN												
IMPRESOS	NÚMERO	0	0	0	0							
SPOTS	NÚMERO	0	0	0	0							
SICAFI												
INFORMES TÉCNICOS	NÚMERO	12	12	12	100	19,050.00	19,050.00	36,612.00	55,662.00	55,662.00	0.00	100
INFORMES FINANCIEROS	NÚMERO	12	12	12	100							
EVALUACIÓN												
EVALUACIÓN	NÚMERO	1	1	0	0							
SUPERVISIÓN												
SUPERVISIÓN	NÚMERO	12	12	12	100							
INFORMES REVISADOS	NÚMERO	12	12	11	92							
						1,343,500.00	1,343,500.00	0.00	1,343,500.00	1,343,500.00	0.00	100

GERENTE DEL COMITÉ ESTATAL DE SANIDAD VEGETAL DE COAHUILA

JEFATURA DEL PROGRAMA DE SANIDAD VEGETAL

REPRESENTANTE DEL GOBIERNO DEL ESTADO

SICAFI: 14/01/2016
Hora: 09:42:58 a.m.



**IMPACTO TECNICO FITOSANITARIO DE LA CAMPAÑA MANEJO
FITOSANITARIO DEL MANZANO**

Delegación de la SAGARPA en el Estado de:
COAHUILA
Comité Estatal de Sanidad Vegetal de:
COAHUILA

MANEJO FITOSANITARIO DEL MANZANO

INFORME FISICO CORRESPONDIENTE AL MES DE DICIEMBRE DE 2015

TRAMPEO.-

En el presente mes no se registraron capturas de Palomilla de la manzana en las trampas establecidas, de cualquier forma se continua con el monitoreo en la red de trampeo en 45 puntos estratégicos en los 6 cañones de la sierra de Arteaga.

ACTIVIDAD ADICIONAL.-

Como actividad adicional a la campaña se realiza Monitoreo Climático para la cuantificación de acumulación de Horas Frío acumuladas en el cultivo del Manzano durante el presente mes.
Se anexa reporte.



ENRIQUE CISNEROS TORRES
RESPONSABLE DE CAMPAÑA




JUNTA LOCAL DE SANIDAD VEGETAL DE ARTEAGA COAHUILA A. C.
MANEJO FITOSANITARIO DEL MANZANO
REPORTE DE HORAS FRÍO
INVIERNO 2015-2016


RGC-MFM-23

REPORTE AL 30 DE NOVIEMBRE DE 2015

LOCALIDAD	NOVIEMBRE	DICIEMBRE	ENERO	FEBRERO	TOTAL
LA HERRADURA	83	207			290
MARTINILLOS	68	192			260
CIÉNEGA DE LA P.	116	210			326
LIRIOS	74	199			273
EL TUNAL	77	205			282
SAN JUAN DE LOS DOLORES	92	212			304
SAN ANTONIO	65	189			254
CARBONERA	205	205			410
LAS VIGAS	93	196			289
HUACHICHIL	62	189			251
SANTA RITA	115	212			327
LA EFIGENIA	98	217			315
JAME	76	220			296

Calculos realizados por el metodo de DA-MOTA


Enrique Cisneros Torres
Elaboro


Ing. Victor de la Cruz Santiago
Reviso

Ing. Raymundo Duran Jasso
Reviso