

FORMATO PARA EL INFORME MENSUAL DE SEGUIMIENTO DE ACTIVIDADES FÍSICAS Y FINANCIERAS  
 CONCEPTO DE APOYO DE INOCUIDAD AGROALIMENTARIA, ACUÍCOLA Y PESQUERA  
 EN EL ESTADO DE COAHUILA  
 PROGRAMA DE OPERACIÓN DEL MES DE ENERO AL MES DE DICIEMBRE 2016  
 INFORME FÍSICO FINANCIERO CORRESPONDIENTE AL MES DE FEBRERO DEL 2016  
 COMITÉ ESTATAL DE SANIDAD VEGETAL DE COAHUILA AC

CONCENTRADO FEDERAL/ESTATAL/PRODUCTORES

ACCIONES	UNIDAD DE MEDIDA	META ANUAL	RECURSO FINANCIERO ANUAL	METAS FÍSICAS					RECURSOS FINANCIEROS					
				PROGRAMADO		REALIZADO		AVANCE	PROGRAMADO		EJERCIDO		AVANCE	
				del mes	al mes	del mes	al mes	%	del mes	al mes	del mes	al mes	%	
<b>EROGACIONES DEL PROYECTO ESTRATÉGICO ASISTENCIA TÉCNICA</b>														
Total Visitas	Visitas	520		34	54	31	72	13.9						
Visitas de diagnóstico	Visita	16												
Visitas de seguimiento	Visita	447		30	50	31	69	15.4						
Visitas de Mantenimiento	Visita	50		4	4		3	6.0						
Visitas de Peauditoria	Visita	7												
Combustible	Litros	13,571.4	190,000	857.1	1,714.2	690.7	1,130.0	8.3	12,000	24,000	9,670.00	15,820.00	8.0	
Mantenimiento de Vehiculos	Servicio 2013 Y 2015	12.0	30,000	1	1		1	8.3	5,000	5,000	499.90	4,363.50	14.6	
Viativos con Pernocta Coordinador	Dias	38	47,500	2	4	1.5	2.7	7.0	2,500	5,000	1,832.00	3,381.50	7.1	
Sin pernocta	Dias	10	6,250											
Viativos Profesional Con pernocta	Dias	20	17,400									457.00	2.6	
Uniformes	Dotacion	1												
<b>SUBTOTAL</b>			291,150						19,500	34,000	12,001.90	24,022.00	8.2	
<b>EROGACIONES DEL PROYECTO ESTRATÉGICO CAPACITACIÓN</b>														
a) Curso a productores SRRC	Curso	1												
Renta de Salon	Renta	1	12,000											
Pago de Ponentes	Servicio	2	20,000											
Gastos Ponentes	Pasajes	2	5,000											
Platicas a productores	Cafeteria	10	2,000											
b) Cursos y Reuniones Tecnicos	Cursos y Reuniones	5				2	2	40.0						
Viativos Coordinador	Dias	28	35,000			14	14	50.0			11,397.20	11,397.20	32.6	
Pasajes Coordinador	Pasajes	3	19,500			1	1	33.3			5,649.39	5,649.39	29.0	
Viativos Profesional	Dias	10	8,700			10	10	100.0			9,246.51	9,246.51	106.3	
Pasajes	Pasajes	1	3,250			1	1	100.0			3,500.00	3,500.00	107.7	
Curso Profesionales	Curso	1	50,000											
Renta de Salon	Renta													
Pasajes Ponentes	Pasajes													
<b>SUBTOTAL</b>			155,450								29,793.10	29,793.10	19.2	
<b>EROGACIONES DEL PROYECTO ESTRATÉGICO DIVULGACIÓN</b>														
Triptico	pieza													
<b>SUBTOTAL</b>														
<b>EROGACIÓN RELACIONADA CON HERRAMIENTAS Y UTENSILIOS PARA PRODUCTORES</b>														
Retreros para instalaciones	Juego													

24,022.00

Baños Portátiles	Unidad													
SUBTOTAL														
EROGACIÓN RELACIONADA CON EL PROGRAMA CONSERVEMOS UN CAMPO LIMPIO														
Tecnico Auxiliar	Sal/Mes	12	120,000	1	2				10,000	20,000				
2 Ayudantes	Sal/Mes	24	120,000	2	4	2	4	16.7	10,000	20,000	13,412.38	24,858.92	20.7	
Equipo de Proteccion	Equipo	15,000	15,000											
Luz	Pago/Bimestral	2,000	12,000		1									
SUBTOTAL			267,000						20,000	42,000	13,412.38	24,858.92	9.3	
EROGACIÓN RELACIONADA CON PROYECTOS ESPECIALES														
SUBTOTAL														
EROGACIÓN RELACIONADA CON PRESTACIÓN DE SERVICIOS PROFESIONALES														
Coordinador	Pago/Mes	12	240,000	1	2	1	2	16.7	20,000	40,000	17,220.00	34,440.00	14.3	
Compensacion Coordinador	Pago/Anual	1	20,000											
Profesional en SRRC	Pago/Mes	12	180,000	1	2	1	2	16.7	15,000	30,000	13,688.81	25,278.35	14.0	
Compensacion Profesional	Pago/Anual	1	15,000											
Profesional en SRRC	Pago/Mes	12	180,000	1	2	1	2	16.7	15,000	30,000	13,579.85	25,121.54	14.0	
Compensacion Profesional	Pago/Anual	1	15,000											
Auxiliar en SRRC	Pago/Mes	11	110,000	1	1				10,000	10,000	337.40	809.04	0.7	
Compensacion Auxiliar	Pago/Anual	1	10,000											
Secretaria	Pago/Mes	12	72,000	1	2	1	2	16.7	6,000	12,000	7,006.43	10,683.62	14.8	
Compensacion Secretaria	Pago/Anual	1	6,000											
Coordinador Administrativo	Pago/Mes	4	80,000											
Gerente	Pago/Mes	4	115,000								2,228.00	4,456.00	5.6	
Auxiliar Administrativo	Pago/Mes	4	44,000								1,951.00	3,902.00	3.4	
SUBTOTAL			1,087,000						66,000	122,000	56,011.49	104,690.55	9.6	
EROGACIÓN RELACIONADA CON ADMINISTRACIÓN														
Renta de Oficina	Pago/Mes	3	30,000											
Energia Electrica	Pago/Mes	3	9,000											
Papaleria	Dotacion	4	16,000											
Material de Limpieza	Dotacion	3	6,000											
Telefono	Pago/Mes	3	9,000											
Comision Bancaria	Pago/Mes	12	2,400	1	2	1	2	16.7	200	400	230.00	458.00	5.1	
Cafeteria	Pago/Mes	12	7,800	1	2				650	1,300	153.12	654.24	27.3	
Tenencia de Vehiculo 2013 y 2015	Pago/Anual	4	16,000	4	4				16,000	16,000		3,882.00	24.3	
Tenencia de Vehiculo 2005	Pago/Anual	1												
Seguro de Vehiculo 2013 y 2015	Pago/Anual	4	40,000				1	25.0				9,729.37	24.3	
Seguro de Vehiculo 2005	Pago/Anual	1												
Consumibles	Dotacion	2	5,000								750.00	750.00	15.0	
SUBTOTAL			141,200						16,850	17,700	1,133.12	15,473.61	11	
EROGACIÓN RELACIONADA CON VEHICULOS Y EQUIPOS														
Compra de LapTop	Pieza	1	8,000											
Compra de escritorio	Pieza	1	9,000											
SUBTOTAL			17,000											
<b>TOTAL</b>			<b>1,958,800</b>						<b>122,350</b>	<b>215,700</b>	<b>112,351.99</b>	<b>198,838.18</b>	<b>10.2</b>	
EROGACIÓN RELACIONADA CON VIGILANCIA DE CONTAMINANTES Y RESIDUOS														
EROGACIÓN RELACIONADA CON LA TOMA DE MUESTRAS														

104,690.55

15,473.61

198,838.00


Material de Muestreo 1	Lote	1	53,633																
Material de Muestreo 2	Lote	2	6,000																
SUBTOTAL			59,633																
EROGACIÓN RELACIONADA CON EL SERVICIO DE ANALISIS Y VALIDACIONES																			
Análisis Microbiológico de Agua	Análisis	10	16,000																
Análisis Microbiológico de Fruto	Análisis	10	16,000																
Residuos de Plaguicidas en Fruto	Análisis	10	25,000																
SUBTOTAL			57,000																
EROGACIÓN RELACIONADA CON VIÁTICOS Y COMBUSTIBLE																			
Viáticos con Pernocta	Días	16	20,000																
Combustible	Litros	1,142.80	16,000																
Peajes	Cuota	9	3,240																
SUBTOTAL			39,240																
TOTAL			155,873																
GRAN TOTAL			2,114,673																

ENERO      93,350      86,486.19  
215,700      198,838.18


RECONOCIMIENTOS/ CERTIFICACIONES	UNIDAD DE MEDIDA	META ANUAL	MÉTAS FÍSICAS					
			PROGRAMADO		REALIZADO		AVANCE	
			del mes	al mes	del mes	al mes	%	
Empresas, Unidades, Establecimientos Nuevos	UP Y UE	5						
Empresas, Unidades, Establecimientos Renovaciones	UP Y UE	7						
TOTAL		12						

CAMPO LIMPIO	UNIDAD DE MEDIDA	META ANUAL	PROGRAMADO		ACOPIADO		AVANCE
			DEL MES	AL MES	DEL MES	AL MES	
ENVASES VACIOS	KGS.	30,000	0	0	0	0	

Observaciones o comentarios:

  
ING. NOE DURÁN DE LA PEÑA  
GERENTE DEL COMITÉ ESTATAL  
DE SANIDAD VEGETAL DE  
COAHUILA AC

  
ING. RICARDO FRAUSTRO SILLAR  
JEFE DE PROGRAMA DE SANIDAD  
AGROPECUARIA DE LA SAGARPA

  
ING. HECTOR MARTÍNEZ ROBLEDO  
REPRESENTANTE DEL GOBIERNO DEL  
ESTADO DE COAHUILA

FORMATO PARA EL INFORME MENSUAL DE SEGUIMIENTO DE ACTIVIDADES FÍSICAS Y FINANCIERAS  
 CONCEPTO DE APOYO DE INOCUIDAD AGROALIMENTARIA, ACUÍCOLA Y PESQUERA  
 EN EL ESTADO DE COAHUILA

PROGRAMA DE OPERACIÓN DEL MES DE ENERO AL MES DE DICIEMBRE 2016  
 INFORME FÍSICO FINANCIERO CORRESPONDIENTE AL MES DE FEBRERO DEL 2016

COMITÉ ESTATAL DE SANIDAD VEGETAL DE COAHUILA AC


ESTATAL

ACCIONES	UNIDAD DE MEDIDA	META ANUAL	RECURSO FINANCIERO ANUAL	METAS FÍSICAS					RECURSOS FINANCIEROS				
				PROGRAMADO		REALIZADO		AVANCE	PROGRAMADO		EJERCIDO		AVANCE
				del mes	al mes	del mes	al mes	%	del mes	al mes	del mes	al mes	%
EROGACIONES DEL PROYECTO ESTRATÉGICO ASISTENCIA TÉCNICA													
Combustible	Litros												
Mantenimiento de Vehiculos	Servicio												
SUBTOTAL			0										
EROGACIONES DEL PROYECTO ESTRATÉGICO CAPACITACIÓN													
a) Curso a productores SRRC	Curso												
Renta de Salon	Renta												
Pasajes Ponentes	Pasajes												
b) Cursos y Reuniones Tecnicos	Cursos y Reuniones												
Viaticos Coordinador	Dias												
Pasajes Coordinador	Pasajes												
Viaticos Profesional	Dias												
SUBTOTAL			0										
EROGACIONES DEL PROYECTO ESTRATÉGICO DIVULGACIÓN													
Triptico	pieza												
SUBTOTAL													
EROGACIÓN RELACIONADA CON HERRAMIENTAS Y UTENSILIOS PARA PRODUCTORES													
Letreros para instalaciones	Juego												
Baños Portatiles	Unidad												
SUBTOTAL													
EROGACIÓN RELACIONADA CON TERCEROS ESPECIALISTAS													
Verificaciones T.E.	servicio												
SUBTOTAL													
EROGACIÓN RELACIONADA CON EL PROGRAMA CONSERVEMOS UN CAMPO LIMPIO													
Prensa para envases de Plastico	Pieza												
Bolsas para Recoleccion de Envases	Dotacion												
SUBTOTAL													
SUBTOTAL													
EROGACIÓN RELACIONADA CON PRESTACIÓN DE SERVICIOS PROFESIONALES													
Coordinador	Pago/Mes												
Auxiliar en SRRC	Pago/Mes												


Secretaria	Pago/Mes																
Coordinador Administrativo	Pago/Mes																
EROGACIÓN RELACIONADA CON ADMINISTRACIÓN																	
Papaleria	Dotacion																
Comision Bancaria	Pago/Mes																
Cafeteria	Pago/Mes																
Tenencia de Vehiculo	Pago/Anual																
Seguro de Vehiculo	Pago/Anual																
SUBTOTAL			0														
EROGACIÓN RELACIONADA CON VEHICULOS Y EQUIPOS																	
Compra de Vehiculo	Unidad																
Llantas para Camioneta 2005	Pieza																
Compra de GPS	Pieza																
SUBTOTAL			0														
<b>TOTAL</b>			0													0.00	0.00
EROGACIÓN RELACIONADA CON VIGILANCIA DE CONTAMINANTES Y RESIDUOS																	
EROGACIÓN RELACIONADA CON LA TOMA DE MUESTRAS																	
Material de Muestreo	Lote																
SUBTOTAL																	
EROGACIÓN RELACIONADA CON EL SERVICIO DE ANALISIS Y VALIDACIONES																	
Analisis Microbiologico de Agua	Analisis																
Analisis Microbiologico de Fruto	Analisis																
Residuos de Plaguicidas en Fruto	Analisis																
SUBTOTAL			0														
EROGACIÓN RELACIONADA CON VIÁTICOS Y COMBUSTIBLE																	
Viaticos con Pernocta	Dias																
Combustible	Litros																
Peajes	Cuota																
SUBTOTAL			0														
<b>TOTAL</b>			0														
<b>GRAN TOTAL</b>			0													0.00	0.00

Observaciones o comentarios

A LA FECHA NO ESTA DEFINIDA LA APORTACION DEL ESTADO



ING. NOE DURAN DE LA PEÑA  
GERENTE DEL COMITÉ ESTATAL DE  
SANIDAD VEGETAL DE COAHUILA AC



ING. RICARDO FRAUSTRO SILLER  
JEFE DE PROGRAMA DE SANIDAD  
AGROPECUARIA DE LA SAGARPA



ING. HECTOR MARTINEZ ROBLEDO  
REPRESENTANTE DEL GOBIERNO DEL  
ESTADO DE COAHUILA

FORMATO PARA EL INFORME MENSUAL DE SEGUIMIENTO DE ACTIVIDADES FÍSICAS Y FINANCIERAS  
 CONCEPTO DE APOYO DE INOCUIDAD AGROALIMENTARIA, ACUÍCOLA Y PESQUERA  
 EN EL ESTADO DE COAHUILA  
 PROGRAMA DE OPERACIÓN DEL MES DE ENERO AL MES DE DICIEMBRE 2016  
 INFORME FÍSICO FINANCIERO CORRESPONDIENTE AL MES DE FEBRERO DEL 2016  
 COMITÉ ESTATAL DE SANIDAD VEGETAL DE COAHUILA AC

FEDERAL

ACCIONES	UNIDAD DE MEDIDA	META ANUAL	RECURSO FINANCIERO ANUAL	METAS FÍSICAS					RECURSOS FINANCIEROS				
				PROGRAMADO		REALIZADO		AVANCE	PROGRAMADO		EJERCIDO		AVANCE
				del mes	al mes	del mes	al mes	%	del mes	al mes	del mes	al mes	%
<b>EROGACIONES DEL PROYECTO ESTRATÉGICO ASISTENCIA TÉCNICA</b>													
Total Visitas	Visitas	520		34	54	31	72	13.9					
Visitas de diagnóstico	Visita	16											
Visitas de seguimiento	Visita	447		30	50	31	69	15.4					
Visitas de Mantenimiento	Visita	50		4	4		3	6.0					
Visitas de Peauditoria	Visita	7											
Combustible	Litros	13,571.4	190,000	857.1	1,714.2	690.7	1,130.0	8.3	12,000	24,000	9,670.00	15,820.00	8.0
Mantenimiento de Vehiculos	Servicio 2013 Y 2015	12.0	30,000	1	1		1	8.3	5,000	5,000	499.90	4,363.50	14.6
Viaticos con Pernocta Coordinador	Dias	38	47,500	2	4	1.5	2.7	7.0	2,500	5,000	1,832.00	3,381.50	7.1
Sin pernocta	Dias	10	6,250									457.00	2.6
Viaticos Profesional Con pernocta	Dias	20	17,400										
Uniformes	Dotacion	1											
<b>SUBTOTAL</b>			291,150						19,500	34,000	12,001.90	24,022.00	8.2
<b>EROGACIONES DEL PROYECTO ESTRATÉGICO CAPACITACIÓN</b>													
a) Curso a productores SRRC	Curso	1											
Renta de Salon	Renta	1	12,000										
Pago de Ponentes	Servicio	2	20,000										
Gastos Ponentes	Pasajes	2	5,000										
Platicas a productores	Cafeteria	10	2,000										
b) Cursos y Reuniones Tecnicos	Cursos y Reuniones	5				2	2	40.0					
Viaticos Coordinador	Dias	28	35,000			14	14	50.0			11,397.20	11,397.20	32.6
Pasajes Coordinador	Pasajes	3	19,500			1	1	33.3			5,649.39	5,649.39	29.0
Viaticos Profesional	Dias	10	8,700			10	10	100.0			9,246.51	9,246.51	106.3
Pasajes	Pasajes	1	3,250			1	1	100.0			3,500.00	3,500.00	107.7
Curso Profesionales	Curso	1	50,000										
Renta de Salon	Renta												
Pasajes Ponentes	Pasajes												
<b>SUBTOTAL</b>			155,450								29,793.10	29,793.10	19.2
<b>EROGACIONES DEL PROYECTO ESTRATÉGICO DIVULGACIÓN</b>													
Triptico	pieza												
<b>SUBTOTAL</b>													
<b>EROGACIÓN RELACIONADA CON HERRAMIENTAS Y UTENSILIOS PARA PRODUCTORES</b>													
Letreros para instalaciones	Juego												

24,022.00

Baños Portatiles	Unidad													
SUBTOTAL														
EROGACIÓN RELACIONADA CON EL PROGRAMA CONSERVEMOS UN CAMPO LIMPIO														
Tecnico Auxiliar	Sal/Mes	12	120,000	1	2				10,000	20,000				
2 Ayudantes	Sal/Mes	24	120,000	2	4	2	4	16.7	10,000	20,000	13,412.38	24,858.92	20.7	
Equipo de Proteccion	Equipo	15,000	15,000											
Luz	Pago/Bimestral	2,000	12,000		1					2,000				
SUBTOTAL			267,000						20,000	42,000	13,412.38	24,858.92	9.3	
EROGACIÓN RELACIONADA CON PROYECTOS ESPECIALES														
SUBTOTAL														
EROGACIÓN RELACIONADA CON PRESTACIÓN DE SERVICIOS PROFESIONALES														
Coordinador	Pago/Mes	12	240,000	1	2	1	2	16.7	20,000	40,000	17,220.00	34,440.00	14.3	
Compensacion Coordinador	Pago/Anual	1	20,000											
Profesional en SRRC	Pago/Mes	12	180,000	1	2	1	2	16.7	15,000	30,000	13,688.81	25,278.35	14.0	
Compensacion Profesional	Pago/Anual	1	15,000											
Profesional en SRRC	Pago/Mes	12	180,000	1	2	1	2	16.7	15,000	30,000	13,579.85	25,121.54	14.0	
Compensacion Profesional	Pago/Anual	1	15,000											
Auxiliar en SRRC	Pago/Mes	11	110,000	1	1				10,000	10,000	337.40	809.04	0.7	
Compensacion Auxiliar	Pago/Anual	1	10,000											
Secretaria	Pago/Mes	12	72,000	1	2	1	2	16.7	6,000	12,000	7,006.43	10,683.62	14.8	
Compensacion Secretaria	Pago/Anual	1	6,000											
Coordinador Administrativo	Pago/Mes	4	80,000								2,228.00	4,456.00	5.6	
Gerente	Pago/Mes	4	115,000								1,951.00	3,902.00	3.4	
Auxiliar Administrativo	Pago/Mes	4	44,000											
SUBTOTAL			1,067,000						66,000	122,000	56,011.49	104,690.55	9.6	104,690.55
EROGACIÓN RELACIONADA CON ADMINISTRACIÓN														
Renta de Oficina	Pago/Mes	3	30,000											
Energia Electrica	Pago/Mes	3	9,000											
Papaleria	Dotacion	4	16,000											
Matrerial de Limpieza	Dotacion	3	6,000											
Telefono	Pago/Mes	3	9,000								230.00	458.00	5.1	
Comision Bancaria	Pago/Mes	12	2,400	1	2	1	2	16.7	200	400	153.12	654.24	27.3	
Cafeteria	Pago/Mes	12	7,800	1	2				650	1,300				
Tenencia de Vehiculo 2013 y 2015	Pago/Anual	4	16,000	4	4		1	25.0	16,000	16,000			3,882.00	24.3
Tenencia de Vehiculo 2005	Pago/Anual	1												
Seguro de Vehiculo 2013 y 2015	Pago/Anual	4	40,000				1	25.0					9,729.37	24.3
Seguro de Vehiculo 2005	Pago/Anual	1									750.00	750.00	15.0	
Consumibles	Dotacion	2	5,000											
SUBTOTAL			141,200						16,850	17,700	1,133.12	15,473.61	11	15,473.61
EROGACIÓN RELACIONADA CON VEHICULOS Y EQUIPOS														
Compra de LapTop	Pieza	1	8,000											
Compra de escritorio	Pieza	1	9,000											
SUBTOTAL			17,000											
<b>TOTAL</b>			<b>1,958,800</b>						<b>122,350</b>	<b>215,700</b>	<b>112,351.99</b>	<b>198,838.18</b>	<b>10.2</b>	<b>198,838.00</b>
EROGACIÓN RELACIONADA CON VIGILANCIA DE CONTAMINANTES Y RESIDUOS														
EROGACIÓN RELACIONADA CON LA TOMA DE MUESTRAS														


Material de Muestreo 1	Lote	1	53,633																
Material de Muestreo 2	Lote	2	6,000																
SUBTOTAL			59,633																
EROGACIÓN RELACIONADA CON EL SERVICIO DE ANALISIS Y VALIDACIONES																			
Análisis Microbiológico de Agua	Análisis	10	16,000																
Análisis Microbiológico de Fruto	Análisis	10	16,000																
Residuos de Plaguicidas en Fruto	Análisis	10	25,000																
SUBTOTAL			57,000																
EROGACIÓN RELACIONADA CON VIÁTICOS Y COMBUSTIBLE																			
Viáticos con Pernocta	Días	16	20,000																
Combustible	Litros	1,142.80	16,000																
Peajes	Cuota	9	3,240																
SUBTOTAL			39,240																
TOTAL			155,873																
GRAN TOTAL			2,114,673											122,350	215,700	112,351.99	198,838.18	9.4	


ENERO      93,350      86,486.19  
                  215,700      198,838.18


RECONOCIMIENTOS/ CERTIFICACIONES	UNIDAD DE MEDIDA	META ANUAL	MÉTAS FÍSICAS					
			PROGRAMADO		REALIZADO		AVANCE	
			del mes	al mes	del mes	al mes	%	
Empresas, Unidades, Establecimientos Nuevos	UP Y UE	5						
Empresas, Unidades, Establecimientos Renovaciones	UP Y UE	7						
TOTAL		12						

CAMPO LIMPIO	UNIDAD DE MEDIDA	META ANUA	PROGRAMADO		ACOPIADO		AVANCE
			DEL MES	AL MES	DEL MES	AL MES	
ENVASES VACIOS	KGS.	30,000	0	0	0	0	

Observaciones o comentarios:

  
ING. NOÉ DURÁN DE LA PEÑA  
GERENTE DEL COMITÉ ESTATAL  
DE SANIDAD VEGETAL DE  
COAHUILA AC

  
ING. RICARDO FRAUSTRO SILLER  
JEFE DE PROGRAMA DE SANIDAD  
AGROPECUARIA DE LA SAGARPA


  
ING. HECTOR MARTÍNEZ ROBLEDO  
REPRESENTANTE DEL GOBIERNO DEL  
ESTADO DE COAHUILA





FORMATO MENSUAL PARA INFORME DE POLIZAS Y FACTURAS  
 CONCEPTO DE APOYO INOCUIDAD AGROALIMENTARIA, ACUÍCOLA Y PESQUERA DEL 2016  
 EN EL ESTADO DE COAHUILA  
 PROGRAMA DE OPERACIÓN DEL MES DE FEBRERO  
 COMITÉ ESTATAL DE SANIDAD VEGETAL DE COAHUILA A.C.

ACTIVIDADES	FECHA	GASTO	N° DE FACTURA	N° DE POLIZA
EROGACIONES DEL PROYECTO ESTRATÉGICO ASISTENCIA TÉCNICA				
Combustible	8, 9 Y 16-02-16	9,670.00	GAS 11803, A 106189, 16244920 Y COBD 131405	6354 Y TRANSF.
Mantenimiento de Vehiculos	13/02/2016	499.90	HCGF50457	6359
Viaticos	8 Y 9-02-16	1,832.00	VARIAS	TRANSFERENCIA
SUBTOTAL		12,001.90		
EROGACIONES DEL PROYECTO ESTRATÉGICO CAPACITACIÓN				
REUNION EN DGAAP	3 Y 4-02-16	5,698.00	VARIAS	6347
REUNION NACIONAL DE SANIDAD VEGETAL E INOCUIDAD	DEL 21 AL 26-02-16	11,348.59	VARIAS	6356
REUNION NACIONAL DE SANIDAD VEGETAL E INOCUIDAD PROFS.	DEL 21 AL 25-02-16	12,746.51	VARIAS	6352, 6357, 6358 Y TRANS.
		0.00		
SUBTOTAL		29,793.10		
EROGACIONES DEL PROYECTO ESTRATÉGICO DIVULGACIÓN				
		0.00		
		0.00		
SUBTOTAL		0.00		
EROGACIÓN RELACIONADA CON HERRAMIENTAS Y UTENSILIOS PARA PRODUCTORES				
		0.00		
		0.00		
SUBTOTAL		0.00		
CONSERVEMOS UN CAMPO LIMPIO				
Señalamientos para Jaulas				
SUBTOTAL		0.00		
EROGACION RELACIONADA CON ADMINISTRACION				
Consumibles	02/02/2016	750.00	B1459	6353
Telefono	31/01/2016	230.00	3632	6350
Papeleria				

SUBTOTAL		980.00		
EROGACIÓN RELACIONADA CON VEHICULOS Y EQUIPOS				
		0		
		0		
SUBTOTAL		0.00		
EROGACIÓN RELACIONADA CON VIGILANCIA DE CONTAMINANTES Y RESIDUOS				
EROGACIÓN RELACIONADA CON LA TOMA DE MUESTRAS				
		0.00		
		0		
SUBTOTAL		0.00		
EROGACIÓN RELACIONADA CON EL SERVICIO DE ANALISIS Y VALIDACIONES				
		0		
		0.00		
SUBTOTAL		0.00		
EROGACIÓN RELACIONADA CON VIÁTICOS Y COMBUSTIBLE				
		0		
		0.00		
SUBTOTAL		0.00		
TOTAL		42,775.00		

  
 ING. NOÉ DURÁN DE LA PEÑA  
 GERENTE DEL COMITÉ ESTATAL DE  
 SANIDAD VEGETAL DE COAHUILA A.C.

  
 ING. RICARDO FRAUSTRO SILLER  
 JEFE DE PROGRAMA DE SANIDAD  
 AGROPECUARIA DE LA SAGARPA

  
 ING. HECTOR MARTINEZ ROBLEDO  
 REPRESENTANTE DEL GOBIERNO DEL  
 ESTADO DE COAHUILA

