

**SAGARPA**

SECRETARÍA DE AGRICULTURA,  
GANADERÍA, DESARROLLO RURAL,  
PESCA Y ALIMENTACIÓN



Delegación Federal en el Estado de Coahuila  
Subdelegación Agropecuaria  
Programa de Sanidad Agropecuaria

N° de Oficio 125.210.226/2015  
Saltillo, Coahuila. 17 de Agosto del 2015.

"2015, Año del Generalísimo José María Morelos y Pavón"

**DR. JAVIER FRANCISCO TRUJILLO ARRIAGA**  
**DIRECTOR GENERAL DE SANIDAD VEGETAL**  
**SERVICIO NACIONAL DE SANIDAD, INOCUIDAD**  
**Y CALIDAD AGROALIMENTARIA**  
**GUILLERMO PEREZ VALENZUELA No. 127**  
**MEXICO 21, D.F.**  
**P R E S E N T E:**

Adjunto al presente envié a esa Dirección General de Sanidad Vegetal a su digno cargo, para su conocimiento y solicitándole respetuosamente emita observaciones en caso de encontrarlo pertinente de lo establecido en: el Acta de la Comisión de Sanidades e Inocuidad Agroalimentaria del Estado de Coahuila (COTESIA), el Acta de la Subcomisión Técnica de Sanidad vegetal (SUBCOTESIA), correspondientes al mes de Julio del 2015, así como los informes Físicos y Financieros validados en las Actas en comento.

Sin otro particular, aprovecho la ocasión de enviarle un cordial saludo.

**ATENTAMENTE**  
**FIRMA EN SUPLENCIA POR AUSENCIA DEL C DELEGADO FEDERAL**  
**EN COAHUILA, CON FUNDAMENTO EN LO DISPUESTO POR EL ART. 42 DEL REGLAMENTO INTERIOR**  
**DE LA SAGARPA, PUBLICADO EN EL DOF EL 25 DE ABRIL DEL 2012**  
**EL SUB DELEGADO AGROPECUARIO**

  
**ING. RICARDO E. FRAUSTRO SILLER**

C. c. p.- Lic. Víctor Hugo Celaya Celaya.- Coordinador General de Delegaciones SAGARPA.- México, D.F.  
M.V.Z. Enrique Sánchez Cruz.- Director en Jefe de la SENASICA.- México, D.F.  
Dr. Francisco Javier Trujillo Arriaga. Director General de Sanidad Vegetal. México D. F.  
Ing. Mario Eulalio Gutiérrez Talamas Delegado Federal de la SAGARPA en Coahuila.-

JSHR' clgc

**SUBCOMPONENTE DE VIGILANCIA, COMPONENTE SANIDAD DEL PROGRAMA SANIDAD E INOCUIDAD AGROALIMENTARIA 2015**  
**INFORME FÍSICO Y FINANCIERO**

ESTADO: COAHUILA

VIGILANCIA EPIDEMIOLOGICA FITOSANITARIA (VEF)

INFORME CORRESPONDIENTE AL MES DE JULIO DE 2015

ACTIVIDAD	UNIDAD DE MEDIDA	FÍSICO				FINANCIERO									
		PROG. ANUAL	AL MES		%	PROG. ANUAL	AL MES					%			
			PROGRAMADO	REALIZADO			PROGRAMADO	TRANSFERIDO	AUTORIZADO	EJERCIDO	DIFERENCIA				
<b>RUTAS DE TRAMPEO</b>															
RUTAS ESTABLECIDAS	NÚMERO	32	32	0	0	1,032,140.04	659,642.92	0.00	659,642.92	431,334.49	228,308.43	65			
TRAMPAS INSTALADAS	NÚMERO	320	320	0	0										
REVISIONES PROGRAMADAS	NÚMERO	14,250	8,120	0	0										
<b>ÁREA DE EXPLORACIÓN</b>															
SUPERFICIE PROGRAMADA	HECTÁREAS	1,800.00	1,400.00	0.00	0	238,344.40	108,564.00	0.00	108,564.00	48,843.39	59,720.61	45			
<b>PARCELA CENTINELA</b>															
PARCELAS ESTABLECIDAS	NÚMERO	8	8	0	0	12,460.00	9,960.00	0.00	9,960.00	1,998.00	7,962.00	20			
NÚMERO DE REVISIONES	NÚMERO	0	0	0	0										
REVISIONES PROGRAMADAS	NÚMERO	208	120	0	0										
<b>MUESTREO</b>															
SUPERFICIE MUESTREADA	HECTÁREAS	500.00	500.00	0.00	0	135,655.56	129,663.48	0.00	129,663.48	76,748.88	52,914.60	59			
CENTROS DE ACOPIO	NÚMERO	5	5	0	0										
MUESTREADOS	NÚMERO	5	5	0	0	18,400.00	16,000.00	0.00	16,000.00	9,000.00	7,000.00	56			
<b>DIAGNÓSTICO</b>															
MUESTRAS	NÚMERO	36	30	0	0	85,000.00	12,500.00	0.00	12,500.00	59,023.87	-46,523.87	472			
<b>CAPACITACIÓN</b>															
CURSOS A TÉCNICOS	NÚMERO	0	0	0	0	8,000.00	8,000.00	0.00	8,000.00	0.00	8,000.00	0			
PLÁTICAS A PRODUCTORES	NÚMERO	0	0	0	0										
<b>DIVULGACIÓN</b>															
IMPRESOS	NÚMERO	1,000	1,000	0	0										
TRIPTICOS	NÚMERO	0	0	0	0										
<b>SUPERVISIÓN</b>															
SUPERVISIÓN DGSV	NÚMERO	0	0	0	0										
SUPERVISIÓN OASV	NÚMERO	0	0	0	0										
SUPERVISIÓN POR LA DELEGACIÓN	NÚMERO	0	0	0	0										
ESTATAL	NÚMERO	96	56	0	0										
<b>EVALUACIÓN</b>															
EVALUACIÓN POR LA DELEGACIÓN	NÚMERO	8	0	0	0										
ESTATAL	NÚMERO	0	0	0	0										
EVALUACIÓN POR INSTANCIA	NÚMERO	0	0	0	0										
AUTORIZADA	NÚMERO	0	0	0	0										
EVALUACIÓN POR INSTANCIA	NÚMERO	0	0	0	0										
AUTORIZADA	NÚMERO	0	0	0	0										
<b>TOTALES</b>						<b>1,530,000.00</b>	<b>944,330.40</b>	<b>0.00</b>	<b>944,330.40</b>	<b>626,948.63</b>	<b>317,381.77</b>	<b>66</b>			

GERENTE DEL COMITÉ ESTATAL DE SANIDAD VEGETAL DE COAHUILA

JEFATURA DEL PROGRAMA DE SANIDAD VEGETAL

REPRESENTANTE DEL GOBIERNO DEL ESTADO

SICAFI: 06/08/2015  
 Hora: 03:33:23 p.m.



Este Programa es público, ajeno a cualquier partido político. Queda prohibido el uso para fines distintos a los establecidos en el Programa.







**COMITÉ ESTATAL DE SANIDAD VEGETAL DE COAHUILA A.C.**  
**SUBCOMPONENTE DE SANIDAD, COMPONENTE SANIDAD DEL PROGRAMA SANIDAD E INOCUIDAD AGROALIMENTARIA 2014.**  
**VIGILANCIA EPIDEMIOLOGICA FITOSANITARIA**  
 Informe Físico - Financiero correspondiente al mes de Julio de 2015  
 Roya Negra del Tallo del Trigo (UG99)

Acciones	Unidad de Medida	FISICO							FINANCIERO								
		Programado Anual	En el mes		Al mes			% de avance acumulado	Programado Anual	Programado en el mes	Ejercido en el mes		Programado al mes	Ejercido al mes		% de avance al mes	% de avance acumulado
			Programado	Realizado	Programado	Realizado	% de avance				Total	Federal		Total	Federal		
Área de exploración	Superficie Programada	500	100	100	500	500	100%	100%	\$ 23,380.00	\$ 10,000.00	\$ 10,000.00	\$ 10,000.00	\$ 10,000.00	\$ 10,000.00	\$ 10,000.00	100%	42.77%
Diagnóstico	Muestras de Campo	10	0	0	0	0	0%	0%	\$ 4,000.00				\$ -	\$ -	\$ -	0%	0%
Capacitación	Cursos a Técnicos	1	1	0	1	1	100%	100%	\$ 5,000.00				\$ 5,000.00	\$ 5,000.00	\$ 5,000.00	100%	100%
Divulgación	Tripticos	500	0	0	0	0	0%	0%	\$ 4,000.00				\$ -	\$ -	\$ -	0%	0%
Supervisión	Supervisión por OASV	12	1	1	7	7	100%	58.33%									
Evaluación	Evaluación por la Delegación Estatal	1	0	0	0	0	0%	0%									
<b>TOTAL</b>									<b>\$ 36,380.00</b>	<b>\$ 10,000.00</b>	<b>\$ 10,000.00</b>	<b>\$ 10,000.00</b>	<b>\$ 15,000.00</b>	<b>\$ 15,000.00</b>	<b>\$ 15,000.00</b>	<b>100%</b>	<b>41.23%</b>

POR CUESTIONES ADMINISTRATIVAS LOS PROGRAMAS DE CARBON PARCIAL DEL TRIGO, PALOMILLA DEL NOPAL Y ROYA NEGRA DEL TALLO DEL TRIGO SE ESTAN OPERANDO DESDE DEL COMITÉ ESTATAL POR ASI REQUERIRSE


GERENTE GENERAL DEL CESAVECO

  
 ING. NOÉ DURÁN DE LA PEÑA

JEFE DE PROGRAMA  
 SANIDAD AGROPECUARIA

  
 ING. RICARDO E. FRAUSTRO SILLER

REP. DEL GOBIERNO DEL ESTADO

  
 ING. HECTOR MARTÍNEZ ROBLEDO

**IMPACTO TECNICO FITOSANITARIO DEL PROGRAMA NACIONAL DE  
VIGILANCIA EPIDEMIOLOGICA FITOSANITARIA**

Delegación de la SAGARPA en el Estado de:  
COAHUILA  
Comité Estatal de Sanidad Vegetal de:  
COAHUILA

**ROYA NEGRA DEL TALLO DEL TRIGO UG99**

**INFORME FISICO CORRESPONDIENTE AL MES DE JULIO DE 2015**

**AREA DE EXPLORACION.-**

Meta cumplida al 100 %



**ING. VALENTIN SANTIAGO CRUZ**  
Responsable del Programa de Vigilancia Epidemiológica

**COMITÉ ESTATAL DE SANIDAD VEGETAL DE COAHUILA A.C.**  
**SUBCOMPONENTE DE SANIDAD, COMPONENTE SANIDAD DEL PROGRAMA SANIDAD E INOCUIDAD AGROALIMENTARIA 2014.**  
**VIGILANCIA EPIDEMIOLOGICA FITOSANITARIA**  
**Informe Físico - Financiero correspondiente al mes de Julio de 2015**  
**Palomilla del Nopal**

Acciones	Unidad de Medida	FISICO							FINANCIERO								
		Programado Anual	En el mes		Al mes			% de avance acumulado	Programado Anual	Programado en el mes	Ejercido en el mes		Programado al mes	Ejercido al mes		% de avance al mes	% de avance acumulado
			Programado	Realizado	Programado	Realizado	% de avance				Total	Federal		Total	Federal		
Área de exploración	Superficie Programada	1,000	100	100	700	700	100%	70%									
Parcela centinela	Parcelas establecidas	8	8	8	8	8	100%	100%									
	Revisión programadas	208	16	16	120	120	100%	57.69%	\$ 139,610.91	\$ 16,761.15	\$ 16,761.15	\$ 16,761.15	\$ 18,779.31	\$ 18,779.31	\$ 18,779.31	100%	13.45%
	Rutas Establecidas	5	5	5	5	5	100%	100%									
Rutas de Trampeo	Trampas instaladas	50	50	50	50	50	100%	100%									
	Revisión programadas	1,300	100	100	750	750	100%	57.69%									
Supervisión	Supervisión por CASV	12	1	1	7	7	100%	58.33%									
	Evaluación por la Delegación Estatal	1	0	0	0	0	0%	0%									
<b>TOTAL</b>									<b>\$ 139,610.91</b>	<b>\$ 16,761.15</b>	<b>\$ 16,761.15</b>	<b>\$ 16,761.15</b>	<b>\$ 18,779.31</b>	<b>\$ 18,779.31</b>	<b>\$ 18,779.31</b>	<b>100%</b>	<b>13.45%</b>

POR CUESTIONES ADMINISTRATIVAS LOS PROGRAMAS DE CARBON PARCIAL DEL TRIGO, PALOMILLA DEL NOPAL Y ROYA NEGRA DEL TALLO DEL TRIGO SE ESTAN OPERANDO DESDE DEL COMITÉ ESTATAL POR ASI REQUERIRSE

GERENTE GENERAL DEL CESAVECO

  
 ING. NOÉ DURÁN DE LA PEÑA

JEFE DE PROGRAMA  
 SANIDAD AGROPECUARIA

  
 ING. RICARDO E. FRAUSTRO SILLER

REP. DEL GOBIERNO DEL ESTADO

  
 ING. HÉCTOR MARTÍNEZ ROBLEDO



**IMPACTO TECNICO FITOSANITARIO DEL PROGRAMA NACIONAL DE  
VIGILANCIA EPIDEMIOLOGICA FITOSANITARIA**

Delegación de la SAGARPA en el Estado de:  
COAHUILA  
Comité Estatal de Sanidad Vegetal de:  
COAHUILA

**PALOMILLA DEL NOPAL**

**INFORME FISICO CORRESPONDIENTE AL MES DE JULIO DE 2015**

**AREA DE EXPLORACION.-**

Se realiza la exploración visual en 100 has. en busca de daños de Palomilla del nopal, realizando estas acciones durante los recorridos de trampeo. No se encuentran síntomas sospechosos de daño causado por este insecto durante la inspección.

**TRAMPEO.-**

- Se hacen 100 revisiones a las 50 trampas instaladas.
- No se detectan especímenes sospechosos dentro de las 5 rutas de monitoreo en la región norte (franja fronteriza) del estado de Coahuila.

**PARCELAS CENTINELAS.-**

- Se realizan 16 revisiones a las 8 parcelas centinelas establecidas de nopal rastro, no se detectan especímenes sospechosos de esta plaga.



-----  
**ING. VALENTIN SANTIAGO CRUZ**  
Responsable del Programa de Vigilancia Epidemiológica

**COMITÉ ESTATAL DE SANIDAD VEGETAL DE COAHUILA A.C.**  
**SUBCOMPONENTE DE SANIDAD, COMPONENTE SANIDAD DEL PROGRAMA SANIDAD E INOCUIDAD AGROALIMENTARIA 2014.**  
**VIGILANCIA EPIDEMIOLOGICA FITOSANITARIA**  
 Informe Físico - Financiero correspondiente al mes de Julio de 2015  
 Carbon Parcial del Trigo

Acciones	Unidad de Medida	FISICO							FINANCIERO								
		Programado Anual	En el mes		Al mes			% de avance acumulado	Programado Anual	Programado en el mes	Ejercido en el mes		Programado al mes	Ejercido al mes		% de avance al mes	% de avance acumulado
			Programado	Realizado	Programado	Realizado	% de avance				Total	Federal		Total	Federal		
Muestreo (Carbon Parcial del trigo)	Superficie muestreada	500	0	0	500	500	100%	100%									
	Centros de acopio muestreados	5	1	1	5	5	100%	100%	\$ 115,218.97	\$ 180.00	\$ 180.00	\$ 180.00	\$ 56,629.60	\$ 56,629.60	\$ 56,629.60	100%	49.15%
Diagnostico	Muestras de Carne	20	0	0	20	20	100%	100%									
	Muestras de Centros de acopio	16	2	2	10	10	100%	62.50%	\$ 14,400.00	\$ 600.00	\$ 600.00	\$ 600.00	\$ 9,000.00	\$ 9,000.00	\$ 9,000.00	100%	62.50%
Capacitación	Cursos a Técnicos	1	1	0	1	1	100%	100%	\$ 5,000.00				\$ 304.00	\$ 304.00	\$ 304.00	100%	6.08%
Supervisión	Supervisión por la Delegación Estatal	12	1	1	7	7	100%	58.33%									
Evaluación	Evaluación por la Delegación Estatal	1	0	0	0	0	0%	0%									
Gasto Administrativo	Recursos Humanos	N/A	0	0	0	0	0%	0%	\$ 20,440.18	\$ 16,181.26	\$ 16,181.26	\$ 16,181.26	\$ 20,440.16	\$ 20,440.16	\$ 20,440.16	100%	100%
	Servicios	N/A	0	0	0	0	0%	0%	\$ -	\$ -	\$ -	\$ -	\$ -	\$ -	\$ -	0%	0%
<b>TOTAL</b>									<b>\$ 155,059.13</b>	<b>\$ 16,961.26</b>	<b>\$ 16,961.26</b>	<b>\$ 16,961.26</b>	<b>\$ 86,373.76</b>	<b>\$ 86,373.76</b>	<b>\$ 86,373.76</b>	<b>100%</b>	<b>55.70%</b>

NOTA: POR CUESTIONES ADMINISTRATIVAS, LOS PROGRAMAS DE CARBON PARCIAL DEL TRIGO, PALOMILLA DEL NOPAL Y ROYA NEGRA DEL TALLO DEL TRIGO SE ESTAN OPERANDO DESDE DEL COMITÉ ESTATAL POR ASI REQUERIRSE  
 La cantidad de \$ 16,181.26 corresponde al gasto administrativo del CESAVECO (10 %)

GERENTE GENERAL DEL CESAVECO

  
 ING. NOÉ DURÁN DE LA PENA

JEFE DE PROGRAMA  
 SANIDAD AGROPECUARIA

  
 ING. RICARDO E. FRAUSTRO SILLER

REP. DEL GOBIERNO DEL ESTADO

  
 ING. HECTOR MARTÍNEZ ROBLEDO

**IMPACTO TECNICO FITOSANITARIO DEL PROGRAMA NACIONAL DE  
VIGILANCIA EPIDEMIOLOGICA FITOSANITARIA**

Delegación de la SAGARPA en el Estado de:  
COAHUILA  
Comité Estatal de Sanidad Vegetal de:  
COAHUILA

**CARBON PARCIAL DEL TRIGO**

**INFORME FISICO CORRESPONDIENTE AL MES DE JULIO DE 2015**

**MUESTREO.-**

En el presente mes se tomaron 2 muestras para el análisis de carbón parcial del trigo del centro de acopio Molinos El Fénix SA de CV, ubicado en el municipio de Sabinas, Coahuila, de las variedades Hard Red Winter y Soft Red Winter., mismas que fueron enviadas para su diagnóstico al laboratorio del CISEF.



-----  
**ING. VALENTIN SANTIAGO CRUZ**  
Responsable del Programa de Vigilancia Epidemiológica

**COMITÉ ESTATAL DE SANIDAD VEGETAL DE COAHUILA A.C.**  
**SUBCOMPONENTE DE SANIDAD, COMPONENTE SANIDAD DEL PROGRAMA SANIDAD E INOCUIDAD AGROALIMENTARIA 2014.**  
**VIGILANCIA EPIDEMIOLÓGICA FITOSANITARIA**  
 Informe Físico - Financiero correspondiente al mes de Julio de 2015  
 Mosca del Vinagre de Alas Manchadas

Actividad	Unidad de Medida	FÍSICO							FINANCIERO								
		Programado Anual	En el mes		Al mes			% de avance acumulado	Programado Anual	Programado en el mes	Ejercido en el mes		Programado al mes	Ejercido al mes		% de avance al mes	% de avance acumulado
			Programado	Realizado	Programado	Realizado	% de avance				Total	Federal		Total	Federal		
Rutas de Trampeo	Rutas Establecidas	2	2	2	2	2	100%	100%	\$ 50,135.00	\$ 805.00	\$ 805.00	\$ 805.00	\$ 14,845.60	\$ 14,845.60	\$ 14,845.60	100%	29.61%
	Trampas instaladas	20	20	20	20	20	100%	100%									
Capacitación	Revisiones programadas	1,000	89	89	560	368	65.71%	36.80%	\$ 17,000.00				\$ 7,627.00	\$ 7,627.00	\$ 7,627.00	100%	44.86%
	Cursos a Técnicos	1	1	0	1	2	200%	200%									
Divulgación	Plática a Productores	1	0	0	1	2	200%	200%	\$ 4,000.00							0%	0%
	Tripticos	500	0	0	0	0	0%	0%									
Supervisión	Supervisión por OASV	12	1	1	7	7	100%	58.33%									
Evaluación	Evaluación por la Delegación Estatal	1	0	0	0	0	0%	0%									
<b>TOTAL</b>									<b>\$ 71,135.00</b>	<b>\$ 805.00</b>	<b>\$ 805.00</b>	<b>\$ 805.00</b>	<b>\$ 22,472.60</b>	<b>\$ 22,472.60</b>	<b>\$ 22,472.60</b>	<b>100%</b>	<b>31.59%</b>


GERENTE GENERAL DEL CESAVECO

  
 ING. NOÉ DURÁN DE LA PENA

JEFE DE PROGRAMA  
 SANIDAD AGROPECUARIA

  
 ING. RICARDO E. FRAUSTRO SILLER

REP. DEL GOBIERNO DEL ESTADO

  
 ING. HECTOR MARTINEZ ROBLEDO

**IMPACTO TECNICO FITOSANITARIO DEL PROGRAMA NACIONAL DE  
VIGILANCIA EPIDEMIOLOGICA FITOSANITARIA**

Delegación de la SAGARPA en el Estado de:  
COAHUILA  
Comité Estatal de Sanidad Vegetal de:  
COAHUILA

**MOSCA DEL VINAGRE DE ALAS MANCHADAS**

**INFORME FISICO CORRESPONDIENTE AL MES DE JULIO DE 2015**

**TRAMPEO.-**

- Se realizan 89 revisiones a las 20 trampas instaladas.
- No se detectan especímenes sospechosos dentro de la ruta de monitoreo en el Municipio de Arteaga y Parras, Coahuila




-----  
**ING. VALENTIN SANTIAGO CRUZ**  
Responsable del Programa de Vigilancia Epidemiológica

**COMITÉ ESTATAL DE SANIDAD VEGETAL DE COAHUILA A.C.**  
**SUBCOMPONENTE DE SANIDAD, COMPONENTE SANIDAD DEL PROGRAMA SANIDAD E INOCUIDAD AGROALIMENTARIA 2014.**  
**VIGILANCIA EPIDEMIOLOGICA FITOSANITARIA**  
 Informe Físico - Financiero correspondiente al mes de Julio de 2015  
 Palomilla Europea de la Vid

Actividad	Unidad de Medida	FISICO							FINANCIERO								
		Programado Anual	En el mes		Al mes			% de avance acumulado	Programado Anual	Programado en el mes	Ejercido en el mes		Programado al mes	Ejercido al mes		% de avance al mes	% de avance acumulado
			Programado	Realizado	Programado	Realizado	% de avance				Total	Federal		Total	Federal		
Área de exploración	Superficie Programada	300	40	40	200	200	100%	66.66%									
	Rutas Establecidas	6	6	6	6	6	100%	100%									
Rutas de Trampeo	Trampas instaladas	60	60	60	60	60	100%	100%	\$ 234,112.00	\$ 9,897.71	\$ 9,897.71	\$ 9,897.71	\$ 40,573.05	\$ 40,573.05	\$ 40,573.05	100%	17.33%
	Revisiones programadas	3,060	246	249	1,740	1,687	96.95%	55.13%									
Capacitación	Cursos a Técnicos	1	0	0	0	2	0%	200%	\$ 7,000.00				\$ 7,000.00	\$ 7,000.00	\$ 7,000.00	100%	100%
	Platica a Productores	2	0	0	2	2	100%	100%									
Supervisión	Supervisión por OASV	12	1	1	7	7	100%	58.33%									
Evaluación	Evaluación por la Delegación Estatal	1	0	0	0	0	0%	0%									
Gasto Administrativo	Recursos Humanos	N/A	0	0	0	0	0%	0%	\$ 14,820.00	\$ -	\$ -	\$ -	\$ 14,820.00	\$ 14,820.00	\$ 14,820.00	100%	100%
	Servicios	N/A	0	0	0	0	0%	0%	\$ -	\$ -	\$ -	\$ -	\$ -	\$ -	\$ -	0%	0%
<b>TOTAL</b>									<b>\$ 255,932.00</b>	<b>\$ 9,897.71</b>	<b>\$ 9,897.71</b>	<b>\$ 9,897.71</b>	<b>\$ 62,393.05</b>	<b>\$ 62,393.05</b>	<b>\$ 62,393.05</b>	<b>100%</b>	<b>24.37%</b>


GERENTE GENERAL DEL CESAVECO

  
 ING. NOÉ DURÁN DE LA PEÑA

JEFE DE PROGRAMA  
 SANIDAD AGROPECUARIA

  
 ING. RICARDO E. FRAUSTRO SILLER

REP. DEL GOBIERNO DEL ESTADO

  
 ING. HECTOR MARTÍNEZ ROBLEDO

**IMPACTO TECNICO FITOSANITARIO DEL PROGRAMA NACIONAL DE  
VIGILANCIA EPIDEMIOLOGICA FITOSANITARIA**

Delegación de la SAGARPA en el Estado de:  
COAHUILA  
Comité Estatal de Sanidad Vegetal de:  
COAHUILA

**PALOMILLA EUROPEA DE LA VID**

**INFORME FISICO CORRESPONDIENTE AL MES DE JULIO DE 2015**

**AREA DE EXPLORACION.-**

Se realiza exploración visual de brotes y ramas en busca de daños de Palomilla europea de la vid, en plantas de uva, la superficie explorada fue de 40 hectáreas en la región de Parras, Coahuila.

No se encuentran síntomas de daño causado por este insecto durante la inspección.

**TRAMPEO.-**

- Se realizan 249 revisiones a las 60 trampas instaladas.
- No se detectan especímenes sospechosos dentro de la ruta de monitoreo en el Municipio de Arteaga y Parras, Coahuila.



-----  
**ING. VALENTIN SANTIAGO CRUZ**  
Responsable del Programa de Vigilancia Epidemiológica

**COMITÉ ESTATAL DE SANIDAD VEGETAL DE COAHUILA A.C.**  
**SUBCOMPONENTE DE SANIDAD, COMPONENTE SANIDAD DEL PROGRAMA SANIDAD E INOCUIDAD AGROALIMENTARIA 2014.**  
**VIGILANCIA EPIDEMIOLOGICA FITOSANITARIA**  
 Informe Físico - Financiero correspondiente al mes de Julio de 2015  
 Tortricido Anaranjado

Actividad	Unidad de Medida	FISICO							FINANCIERO							
		Programado Anual	En el mes		Al mes		% de avance acumulado	Programado Anual	Programado en el mes	Ejercido en el mes		Programado al mes	Ejercido al mes		% de avance al mes	% de avance acumulado
			Programado	Realizado	Programado	Realizado				Total	Federal		Total	Federal		
Rutas de Trampeo	Rutas Establecidas	5	5	5	5	5	100%									
	Trampas instaladas	5	50	50	50	50	100%									
Capacitación	Revisiones programadas	2,550	244	242	1,450	1,434	98.89%	\$ 171,023.54	\$ 41,100.00	\$ 41,100.00	\$ 41,100.00	\$ 51,033.70	\$ 51,033.70	\$ 51,033.70	100%	29.84%
	Cursos a Técnicos	1	1	0	1	2	200%									
Supervisión	Platica a Productores	2	0	0	1	2	100%	\$ 17,000.00	\$ -	\$ -	\$ -	\$ 7,000.00	\$ 7,000.00	\$ 7,000.00	100%	41.17%
	Supervisión por OASV	12	1	1	6	6	100%									
Evaluación	Evaluación por la Delegación Estatal	1	0	0	0	0	0%									
	Recursos Humanos	N/A	0	0	0	0	0%	\$ 14,820.00	\$ -	\$ -	\$ -	\$ 14,820.00	\$ 14,820.00	\$ 14,820.00	100%	100.00
Gasto Administrativo	Recursos Humanos	N/A	0	0	0	0	0%	\$ -	\$ -	\$ -	\$ -	\$ -	\$ -	\$ -		
	Servicios	N/A	0	0	0	0	0%	\$ -	\$ -	\$ -	\$ -	\$ -	\$ -	\$ -		
<b>TOTAL</b>								\$ 202,843.54	\$ 41,100.00	\$ 41,100.00	\$ 41,100.00	\$ 72,853.70	\$ 72,853.70	\$ 72,853.70	100%	35.91%


GERENTE GENERAL DEL CESAVECO

  
 ING. NOÉ DURÁN DE LA PEÑA

JEFE DE PROGRAMA  
 SANIDAD AGROPECUARIA

  
 ING. RICARDO E. FRAUSTRO SILLER

REP. DEL GOBIERNO DEL ESTADO

  
 ING. HECTOR MARTÍNEZ ROBLEDO



**IMPACTO TECNICO FITOSANITARIO DEL PROGRAMA NACIONAL DE  
VIGILANCIA EPIDEMIOLOGICA FITOSANITARIA**

Delegación de la SAGARPA en el Estado de:  
COAHUILA  
Comité Estatal de Sanidad Vegetal de:  
COAHUILA

**TORTRICIDO ANARANJADO**

**INFORME FISICO CORRESPONDIENTE AL MES DE JULIO DE 2015**

**TRAMPEO.-**

- Se hacen 242 revisiones a las 50 trampas instaladas.
- Se detecta un espécimen sospechoso a Tortricido anaranjado el cual se envía al Centro Nacional de Referencia para su diagnóstico, dentro de la ruta urbana de monitoreo en el Municipio de Saltillo, Coahuila.



-----  
**ING. VALENTIN SANTIAGO CRUZ**  
Responsable del Programa de Vigilancia Epidemiológica

**COMITÉ ESTATAL DE SANIDAD VEGETAL DE COAHUILA A.C.**  
**SUBCOMPONENTE DE SANIDAD, COMPONENTE SANIDAD DEL PROGRAMA SANIDAD E INOCUIDAD AGROALIMENTARIA 2014.**  
**VIGILANCIA EPIDEMIOLOGICA FITOSANITARIA**  
 Informe Físico - Financiero correspondiente al mes de Julio de 2015  
 Palomilla Oriental de la Fruta

Actividad	Unidad de Medida	FÍSICO							FINANCIERO								
		Programado Anual	En el mes		Al mes		% de avance	% de avance acumulado	Programado Anual	Programado en el mes	Ejercido en el mes		Programado al mes	Ejercido al mes		% de avance al mes	% de avance acumulado
			Programado	Realizado	Programado	Realizado					Total	Federal		Total	Federal		
Rutas de Trampeo	Rutas Establecidas	7	7	7	7	7	100%	100%									
	Trampas instaladas	70	70	70	70	70	100%	100%	\$ 186,297.05	\$ 41,946.84	\$ 41,946.84	\$ 41,946.84	\$ 109,657.64	\$ 109,657.64	\$ 109,657.64	100%	58.86%
	Revisiones programadas	3,170	340	340	1,810	1,790	99.89%	56.46%									
Capacitación	Cursos a Técnicos	1	1	0	1	2	200%	200%	\$ 17,000.00	\$ 1,928.19	\$ 1,928.19	\$ 1,928.19	\$ 14,402.87	\$ 14,402.87	\$ 14,402.87	100%	84.72%
	Platica a Productores	2	0	0	2	2	100%	100%									
Supervisión	Supervisión por OASV	12	1	1	7	7	100%	58.33%									
Evaluación	Evaluación por la Delegación Estatal	1	0	0	0	0	0%	0%									
Gasto Administrativo	Recursos Humanos	N/A	0	0	0	0	0%	0%	\$ 17,189.04				\$ -	\$ -	\$ -	0%	0%
	Servicios	N/A	0	0	0	0	0%	0%	\$ 45,000.00	\$ 6,728.00	\$ 6,728.00	\$ 6,728.00	\$ 26,912.00	\$ 26,912.00	\$ 26,912.00	100%	59.80%
<b>TOTAL</b>									<b>\$ 265,486.09</b>	<b>\$ 60,603.03</b>	<b>\$ 60,603.03</b>	<b>\$ 60,603.03</b>	<b>\$ 150,972.51</b>	<b>\$ 150,972.51</b>	<b>\$ 150,972.51</b>	<b>100%</b>	<b>56.86%</b>


GERENTE GENERAL DEL CESAVECO

  
 ING. NOÉ DURÁN DE LA PEÑA

JEFE DE PROGRAMA  
 SANIDAD AGROPECUARIA

  
 ING. RICARDO E. FRAUSTRO SILLER

REP. DEL GOBIERNO DEL ESTADO

  
 ING. HECTOR MARTÍNEZ ROBLEDO

**IMPACTO TECNICO FITOSANITARIO DEL PROGRAMA NACIONAL DE  
VIGILANCIA EPIDEMIOLOGICA FITOSANITARIA**

Delegación de la SAGARPA en el Estado de:  
COAHUILA  
Comité Estatal de Sanidad Vegetal de:  
COAHUILA

**PALOMILLA ORIENTAL DE LA FRUTA**

**INFORME FISICO CORRESPONDIENTE AL MES DE JULIO DE 2015**

**TRAMPEO.-**

- Se realizan 340 revisiones a las 70 trampas instaladas.
- No se detectan especimenes sospechosos dentro de las 7 rutas de monitoreo en los Municipios de Arteaga, Saltillo y Ramos Arizpe, Coahuila.



-----  
**ING. VALENTIN SANTIAGO CRUZ**  
Responsable del Programa de Vigilancia Epidemiológica

**COMITÉ ESTATAL DE SANIDAD VEGETAL DE COAHUILA A.C.**  
**SUBCOMPONENTE DE SANIDAD, COMPONENTE SANIDAD DEL PROGRAMA SANIDAD E INOCUIDAD AGROALIMENTARIA 2014.**  
**VIGILANCIA EPIDEMIOLOGICA FITOSANITARIA**  
 Informe Físico - Financiero correspondiente al mes de Julio de 2015  
 Palomilla Marrón de la Manzana

Actividad	Unidad de Medida	FISICO							FINANCIERO								
		Programado Anual	En el mes		Al mes			% de avance acumulado	Programado Anual	Programado en el mes	Ejercido en el mes		Programado al mes	Ejercido al mes		% de avance al mes	% de avance acumulado
			Programado	Realizado	Programado	Realizado	% de avance				Total	Federal		Total	Federal		
Rutas de Trampeo	Rutas Establecidas	7	7	7	7	7	100%	100%	\$ 269,322.53	\$ 3,524.21	\$ 3,524.21	\$ 3,524.21	\$ 157,730.90	\$ 157,730.90	\$ 157,730.90	100%	58.56%
	Trampas instaladas	70	70	70	70	70	100%	100%									
	Revisiones programadas	3,170	340	340	1,810	1,790	98.89%	56.45%									
Capacitación	Cursos a Técnicos	1	1	0	1	2	200%	200%	\$ 17,000.00				\$ 17,000.00	\$ 17,000.00	\$ 17,000.00	100%	100%
	Platica a Productores	2	0	0	2	2	100%	100%									
Supervisión	Supervisión por QASV	12	1	1	7	7	100%	58.33%									
Evaluación	Evaluación por la Delegación Estatal	1	0	0	0	0	0%	0%									
Gasto Administrativo	Recursos Humanos	N/A	0	0	0	0	0%	0%	\$ 20,440.16				\$ 20,440.16	\$ 20,440.16	\$ 20,440.16	100%	100%
	Servicios	N/A	0	0	0	0	0%	0%	\$ 20,290.64	\$ 760.51	\$ 760.51	\$ 760.51	\$ 2,932.64	\$ 2,932.64	\$ 2,932.64	100%	14.45%
VEF Vigilancia pasiva	Servicios	N/A	0	0	0	0	0%	0%	\$ 15,300.00								
Fondo de Emergencia Fitosanitaria	Plan de emergencia	N/A	0	0	0	0	0%	0%	\$ 61,200.00								
<b>TOTAL</b>									<b>\$ 403,553.33</b>	<b>\$ 4,284.72</b>	<b>\$ 4,284.72</b>	<b>\$ 4,284.72</b>	<b>\$ 198,103.70</b>	<b>\$ 198,103.70</b>	<b>\$ 198,103.70</b>	<b>100%</b>	<b>49.09%</b>

La cantidad de \$ 760.51 corresponde al gasto administrativo del CESAVECO (10 %)

GERENTE GENERAL DEL CESAVECO

  
 ING. NOÉ DURÁN DE LA PEÑA

JEFE DE PROGRAMA  
 SANIDAD AGROPECUARIA

  
 ING. RICARDO E. FRAUSTRO SILLER

REP. DEL GOBIERNO DEL ESTADO

  
 ING. HECTOR MARTÍNEZ ROBLEDO

**IMPACTO TECNICO FITOSANITARIO DEL PROGRAMA NACIONAL DE  
VIGILANCIA EPIDEMIOLOGICA FITOSANITARIA**

Delegación de la SAGARPA en el Estado de:  
COAHUILA  
Comité Estatal de Sanidad Vegetal de:  
COAHUILA

**PALOMILLA MARRON DE LA MANZANA**

**INFORME FISICO CORRESPONDIENTE AL MES DE JULIO DE 2015**

**TRAMPEO.-**

- Se realizan 340 revisiones a las 70 trampas instaladas.
- No se detectan especímenes sospechosos dentro de las 7 rutas de monitoreo en los Municipios de Arteaga, Saltillo y Ramos Arizpe, Coahuila.



-----  
**ING. VALENTIN SANTIAGO CRUZ**  
Responsable del Programa de Vigilancia Epidemiológica