

SAGARPA

SECRETARÍA DE AGRICULTURA
Y REROSURTO
SENERÍA DEL DESARROLLO RURAL
Y AGROPECUARIO



Delegación Federal en el Estado de Coahuila
Subdelegación Agropecuaria
Programa de Sanidad Agropecuaria

Nº de Oficio 125.210.167/2014
Saltillo, Coahuila. 30 de Junio del 2015.

DR. JAVIER FRANCISCO TRUJILLO ARRIAGA
DIRECTOR GENERAL DE SANIDAD VEGETAL
SERVICIO NACIONAL DE SANIDAD, INOCUIDAD Y CALIDAD AGROALIMENTARIA
GUILLERMO PEREZ VALENZUELA No. 127
MEXICO 21, D.F.
P R E S E N T E:

Adjunto al presente envié a esa Dirección General de Sanidad Vegetal a su digno cargo, para su conocimiento y se solicita respetuosamente la validación de lo establecido en el Acta de la Subcomisión Técnica (SUBCOTESIA) y del Acta de la Comisión de Sanidades e Inocuidad Agroalimentaria e Inspección a la Movilización Nacional del Estado de Coahuila (COTESIA), correspondientes al mes de Mayo del 2015, así como los informes Físicos y Financieros correspondientes validados en las Actas en comento.

Sin otro particular, aprovecho la ocasión de enviarle un cordial saludo.

ATENTAMENTE
FIRMA EN SUPLENCIA POR AUSENCIA DEL C.DELEGADO FEDERAL DE LA SAGARPA
EN COAHUILA CON FUNDAMENTO EN LO DISPUESTO
POR EL ARTICULO 42 REGLAMENTO INTERIOR DE LA SAGARPA,
PUBLICADO EN EL DOF EL 25 DE ABRIL DEL 2012
EL SUB DELEGADO AGROPECUARIO


ING. RICARDO E. FRAUSTRO SILLER

C. c. p.- Lic. Víctor Hugo Celaya Celaya.- Coordinador General de Delegaciones SAGARPA.- México, D.F.
M.V.Z. Enrique Sánchez Cruz.- Director en Jefe de la SENASICA.- México, D.F.
Ing. Mario Eulalio Gutiérrez Talamas Delegado Federal de la SAGARPA en Coahuila.-

JSR/clgc

ESTADO: COAHUILA

PROYECTO FITOSANITARIO: VIGILANCIA EPIDEMIOLÓGICA FITOSANITARIA (VEF)

INFORME CORRESPONDIENTE AL MES DE MAYO DE 2015

Actividad	Unidad de medida	Físico						Financiero								% de avance acumulado			
		Programado anual	En el mes		Al mes		% de avance	Programado anual	Ejercido en el mes			Programado al mes	Ejercido al mes						
			Programado	Realizado	Programado	Realizado			Total	Federal	Estatal		Total	Federal	Estatal		Transferido	Autorizado	
RUTAS DE TRAMPEO																			
RUTAS ESTABLECIDAS	NÚMERO	32	0	0	32	0	0	1,032,140.04	161,195.79	161,195.79	0.00	427,684.62	275,511.94	275,511.94	0.00	0.00	1,032,140.04		27
TRAMPAS INSTALADAS	NÚMERO	320	0	0	320	0	0												
REVISIONES PROGRAMADAS	NÚMERO	14,250	1,180	0	5,490	0	0												
ÁREA DE EXPLORACIÓN																			
SUPERFICIE PROGRAMADA	HECTÁREAS	1,800.00	240.00	0.00	1,120.00	0.00	0.00	238,344.40	8,869.81	8,869.81	0.00	75,492.00	8,869.81	8,869.81	0.00	0.00	238,344.40		4
PARCELA CENTINELA																			
PARCELAS ESTABLECIDAS	NÚMERO	8	0	0	8	0	0	12,460.00	0.00	0.00	0.00	9,960.00	1,998.00	1,998.00	0.00	0.00	12,460.00		16
NÚMERO DE REVISIONES	NÚMERO	0	0	0	0	0	0												
REVISIONES PROGRAMADAS	NÚMERO	208	16	0	88	0	0												
MUESTREO																			
SUPERFICIE MUESTREADA	HECTÁREAS	500.00	250.00	0.00	500.00	0.00	0.00	135,655.56	9,030.34	9,030.34	0.00	72,856.00	46,136.18	46,136.18	0.00	0.00	135,655.56		34
CENTROS DE ACOPIO	NÚMERO	5	1	0	4	0	0												
MUESTREADOS																			
DIAGNÓSTICO	NÚMERO	36	12	0	28	0	0	18,400.00	6,600.00	6,600.00	0.00	15,200.00	8,400.00	8,400.00	0.00	0.00	18,400.00		46
MUESTRAS																			
CAPACITACIÓN																			
CURSOS A TÉCNICOS	NÚMERO	0	0	0	0	0	0	85,000.00	0.00	0.00	0.00	10,000.00	12,300.54	12,300.54	0.00	0.00	85,000.00		14
PLÁTICAS A PRODUCTORES	NÚMERO	0	0	0	0	0	0												
DIVULGACIÓN																			
IMPRESOS	NÚMERO	1,000	1,000	0	1,000	0	0	8,000.00	0.00	0.00	0.00	8,000.00	0.00	0.00	0.00	0.00	8,000.00		0
TRÍPTICOS	NÚMERO	0	0	0	0	0	0												
SUPERVISIÓN																			
SUPERVISIÓN DGSV	NÚMERO	0	0	0	0	0	0												
SUPERVISIÓN OASV	NÚMERO	0	0	0	0	0	0												
SUPERVISIÓN POR LA DELEGACIÓN	NÚMERO	0	0	0	0	0	0												
ESTATAL	NÚMERO	96	8	0	40	0	0												
SUPERVISIÓN POR OASV	NÚMERO	0	0	0	0	0	0												
EVALUACIÓN																			
EVALUACIÓN POR LA DELEGACIÓN	NÚMERO	8	0	0	0	0	0												
ESTATAL	NÚMERO	0	0	0	0	0	0												
EVALUACIÓN POR INSTANCIA	NÚMERO	0	0	0	0	0	0												
AUTORIZADA	NÚMERO	0	0	0	0	0	0												
EVALUACIÓN POR INSTANCIA	NÚMERO	0	0	0	0	0	0												
AUTORIZADA	NÚMERO	0	0	0	0	0	0												
TOTAL								1,830,000.00	185,695.94	185,695.94	0.00	619,192.62	353,216.47	353,216.47	0.00	0.00	1,830,000.00		23

PRESENTA

El gerente del Comité Estatal




VALIDA

Jefatura del Programa de Sanidad



VALIDA

Representante de Gobierno del Estado



SUBCOMPONENTE DE VIGILANCIA EPIDEMIOLÓGICA EN SANIDAD VEGETAL DEL PROGRAMA DE PREVENCIÓN Y MANEJO DE RIESGOS 2015

INFORME FÍSICO Y FINANCIERO

CESV COAHUILA DE COAHUILA

VIGILANCIA EPIDEMIOLÓGICA FITOSANITARIA (VEF)

INFORME CORRESPONDIENTE AL MES DE MAYO DE 2015

ACTIVIDAD	UNIDAD DE MEDIDA	FÍSICO							FINANCIERO										% AL MES	% AL AÑO
		PROG. ANUAL	EN EL MES		AL MES		% AL AÑO	PROG. ANUAL	PROG. EN MES	EJERCIDO EN EL MES				PROG. AL MES	EJERCIDO AL MES					
			PROGRAMADO	REALIZADO	PROGRAMADO	REALIZADO				TOTAL	FEDERAL	ESTATAL	PRODUCTOR		TOTAL	FEDERAL	ESTATAL	PRODUCTOR		
RUTAS DE TRAMPEO	NUMERO	32	0	0	32	0	0	1,032,140.04	178,719.32	161,195.79	161,195.79	0.00	0.00	427,684.62	275,511.94	275,511.94	0.00	0.00	64	27
RUTAS ESTABLECIDAS	NUMERO	320	0	0	320	0	0													
TRAMPAS INSTALADAS	NUMERO	14,250	1,180	0	5,490	0	0	238,344.40	19,822.00	8,869.81	8,869.81	0.00	0.00	75,492.00	8,869.81	8,869.81	0.00	0.00	12	4
REVISIONES PROGRAMADAS	NUMERO																			
ÁREA DE EXPLORACIÓN	HECTÁREAS	1,800.00	240.00	0.00	1,120.00	0.00	0.00	12,460.00	9,960.00	0.00	0.00	0.00	0.00	9,960.00	1,998.00	1,998.00	0.00	0.00	20	16
SUPERFICIE PROGRAMADA	HECTÁREAS																			
PARCELA CENTINELA	NUMERO	8	0	0	8	0	0	135,655.56	17,982.00	9,030.34	9,030.34	0.00	0.00	72,856.00	46,136.18	46,136.18	0.00	0.00	63	34
REVISIONES PROGRAMADAS	NUMERO	208	16	0	88	0	0													
MUESTREO	HECTÁREAS	500.00	250.00	0.00	500.00	0.00	0.00	18,400.00	6,000.00	6,600.00	6,600.00	0.00	0.00	15,200.00	8,400.00	8,400.00	0.00	0.00	55	46
SUPERFICIE MUESTREADA	HECTÁREAS																			
CENTROS DE ACOPIO	NUMERO	5	1	0	4	0	0	85,000.00	5,000.00	0.00	0.00	0.00	0.00	10,000.00	12,300.54	12,300.54	0.00	0.00	123	14
MUESTREOS DIAGNÓSTICO	NUMERO	36	12	0	28	0	0													
MUESTRAS	NUMERO	0	0	0	0	0	0	8,000.00	8,000.00	0.00	0.00	0.00	0.00	8,000.00	0.00	0.00	0.00	0.00	0	0
CAPACITACIÓN	NUMERO	0	0	0	0	0	0													
CURSOS A TÉCNICOS	NUMERO	0	0	0	0	0	0													
PRÁCTICAS A PRODUCTORES	NUMERO	0	0	0	0	0	0													
DIVULGACIÓN	NUMERO	1,000	1,000	0	1,000	0	0													
IMPRESOS	NUMERO	0	0	0	0	0	0													
SUPERVISIÓN	NUMERO	0	0	0	0	0	0													
SUPERVISIÓN DGSV	NUMERO	0	0	0	0	0	0													
SUPERVISIÓN DASV	NUMERO	0	0	0	0	0	0													
SUPERVISIÓN POR LA DELEGACIÓN	NUMERO	0	0	0	0	0	0													
ESTATAL	NUMERO	96	8	0	40	0	0													
SUPERVISIÓN POR OASV	NUMERO																			
EVALUACIÓN	NUMERO	8	0	0	0	0	0													
EVALUACIÓN POR LA DELEGACIÓN	NUMERO	0	0	0	0	0	0													
ESTATAL	NUMERO	0	0	0	0	0	0													
EVALUACIÓN POR INSTANCIA AUTORIZADA	NUMERO	0	0	0	0	0	0													
EVALUACIÓN POR INSTANCIA AUTORIZADA	NUMERO	0	0	0	0	0	0	1,830,000.00	245,483.32	185,895.94	185,895.94	0.00	0.00	619,192.82	353,216.47	353,216.47	0.00	0.00	57	23

CESV COAHUILA

JEFE DE DISTRITO DE DESARROLLO RURAL

SICAFI: 08/06/2015
Hora: 07:02:05 a.m.



Este Programa es público, ajeno a cualquier partido político. Queda prohibido el uso para fines distintos a los establecidos en el Programa.

FEBRERO						\$	1,800.12	\$	59,827.57	\$	402.34		
			JUANY	ISPT	248		\$	1,755.81	\$	49,887.23	\$	1,755.81	
			JUANY	IMSS	249			\$	4,511.19	\$	596.63	\$	4,511.19
24/02/2015	41234	ING JUANA MARIA LARA VALDES	ESTADO DE CUENT	NOMINA	250			\$	1,792.64	\$	39,344.55	\$	1,792.64
			JUANY	ISPT	251							\$	8,461.98

MARZO						\$	5,030.66	\$	5,030.66	\$	714.82		
09/03/2015	41234	WENDY ROSSY CARRILLO GARCIA	ESTADO DE CUENT	NOMINA	254							\$	714.82

ABRIL						\$	5,101.16	\$	69,162.00	\$	5,101.16			
10/04/2015	44321	WENDY ROSSY CARRILLO GARCIA	ESTADO DE CUENT	NOMINA	104			\$	4,987.24	\$	56,972.00	\$	4,987.24	
10/04/2015	44321	ING JUANA MARIA LARA VALDES	ESTADO DE CUENT	NOMINA	104			\$	5,030.66	\$	33,316.52	\$	5,030.66	
23/04/2015	41234	WENDY ROSSY CARRILLO GARCIA	ESTADO DE CUENT	NOMINA	105			\$	4,987.24	\$	21,126.52	\$	4,987.24	
23/04/2015	41234	ING JUANA MARIA LARA VALDES	ESTADO DE CUENT	NOMINA	105			\$	1,699.16	\$	929,204.37	\$	1,699.16	
			JUANY	IMSS	106			\$	1,768.15	\$	927,436.22	\$	1,768.15	
			JUANY	SAR	106			\$	1,408.89	\$	926,027.33	\$	1,408.89	
			JUANY	INFONAVIT	106			\$	1,694.18	\$	918,075.63	\$	1,694.18	
			WENDY	IMSS	106			\$	1,761.68	\$	916,313.95	\$	1,761.68	
			WENDY	SAR	106			\$	2,437.37	\$	913,876.58	\$	2,437.37	
			WENDY	INFONAVIT	106		\$	34,863.34	\$	2,437.37	\$	912,886.78	\$	989.80
			WENDY	ISPT	107		ABRIL	\$	989.80	\$	911,086.66	\$	1,800.12	
30/04/2015		COMITÉ ESTATAL DE SANIDAD VEGETAL DE C	JUANY	ISPT	107			\$	1,800.12	\$	908,714.32	\$	959.13	
			JAVIER	ISPT	540 Y 107			\$	2,372.34	\$		\$	34,624.78	

MAYO						\$	5,030.66	\$	897,882.47	\$	5,030.66		
15/05/2015	44321	WENDY ROSSY CARRILLO GARCIA	ESTADO DE CUENT	NOMINA	108			\$	7,202.76	\$	890,679.71	\$	7,202.76
15/05/2015	44321	C.P FRANCISCO JAVIER MARTINEZ CHACON	ESTADO DE CUENT	NOMINA	108			\$	6,987.24	\$	883,692.47	\$	4,527.22
15/05/2015	44321	ING JUANA MARIA LARA VALDES	ESTADO DE CUENT	NOMINA	108 Y 302			\$	5,018.73	\$	573,071.74	\$	5,018.73
26/05/2015	44321	WENDY ROSSY CARRILLO GARCIA	ESTADO DE CUENT	NOMINA	109			\$	7,194.83	\$	565,876.91	\$	7,194.83
26/05/2015	44321	C.P FRANCISCO JAVIER MARTINEZ CHACON	ESTADO DE CUENT	NOMINA	109			\$	1,750.63	\$	551,133.50	\$	1,750.63
28/05/2015		CESAVECO IMSS	WENDY	IMSS	110		MAYO	\$	2,184.71	\$	547,192.98	\$	2,184.71
			JAVIER	IMSS	110			\$	1,419.48	\$	542,865.96	\$	110.31
29/05/2015		COMITÉ ESTATAL DE SANIDAD VEGETAL DE C	WENDY	ISPT	111 Y 304		MAYO	\$	2,372.34	\$	538,693.50	\$	2,372.34
			JAVIER	ISPT	111							\$	35,392.19

\$ 79,193.77

COMITÉ ESTATAL DE SANIDAD VEGETAL DE COAHUILA A.C.
 SUBCOMPONENTE DE SANIDAD, COMPONENTE SANIDAD DEL PROGRAMA SANIDAD E INOCUIDAD AGROALIMENTARIA 2014.
 VIGILANCIA EPIDEMIOLOGICA FITOSANITARIA
 Informe Físico - Financiero correspondiente al mes de Mayo de 2015
 Junta Local de Sanidad Vegetal de Zaragoza, Coahuila.
 Roya Negra del Tallo del Trigo (UG99)

Acciones	Unidad de Medida	FISICO							FINANCIERO									
		Programado Anual	En el mes		Al mes		% de avance	% de avance acumulado	Programado Anual	Programado en el mes	Ejercido en el mes		Programado al mes	Ejercido al mes		% de avance al mes	% de avance acumulado	
			Programado	Realizado	Programado	Realizado					Total	Federal		Total	Federal			
Área de exploración	Superficie Programada	500	100	100	500	500	100%	100%	\$ 23,380.00									
Diagnostico	Muestras de Campo	10	0	0	0	0	0%	0%	\$ 4,000.00									
Capacitación	Cursos a Técnicos	1	0	0	0	0	0%	0%	\$ 5,000.00									
Divulgación	Tripticos	500	0	0	0	0	0%	0%	\$ 4,000.00									
Supervisión	Supervisión por OASV	12	1	1	5	5	100%	41.66%										
Evaluación	Evaluación por la Delegación Estatal	1	0	0	0	0	0%	0%										
TOTAL									\$ 36,380.00	\$ -	\$ -	\$ -	\$ -	\$ -	\$ -	\$ -	100%	0%

GERENTE GENERAL DEL CESAVECO


 ING. NOÉ DURÁN DE LA PEÑA

JEFE DE PROGRAMA
 SANIDAD AGROPECUARIA


 ING. RICARDO E. FRAUSTRO SILLER

REP. DEL GOBIERNO DEL ESTADO


 ING. HECTOR MARTÍNEZ ROBLEDO

**IMPACTO TECNICO FITOSANITARIO DEL PROGRAMA NACIONAL DE
VIGILANCIA EPIDEMIOLOGICA FITOSANITARIA**

Delegación de la SAGARPA en el Estado de:
COAHUILA
Comité Estatal de Sanidad Vegetal de:
COAHUILA

ROYA NEGRA DEL TALLO DEL TRIGO UG99

INFORME FISICO CORRESPONDIENTE AL MES DE MAYO DE 2015

AREA DE EXPLORACION.-

Se realiza exploración visual de plantas de trigo en busca de signos y síntomas de roya negra del tallo del trigo, la superficie explorada fue de 100 hectáreas en la región de Nava y Zaragoza, Coahuila.

No se encuentran síntomas de daño causado por esta enfermedad durante la inspección.



ING. VALENTIN SANTIAGO CRUZ
Responsable del Programa de Vigilancia Epidemiológica

COMITÉ ESTATAL DE SANIDAD VEGETAL DE COAHUILA A.C.
SUBCOMPONENTE DE SANIDAD, COMPONENTE SANIDAD DEL PROGRAMA SANIDAD E INOCUIDAD AGROALIMENTARIA 2014.
VIGILANCIA EPIDEMIOLOGICA FITOSANITARIA
 Informe Físico - Financiero correspondiente al mes de Mayo de 2015
 Junta Local de Sanidad Vegetal de Zaragoza, Coahuila.
 Palomilla del Nopal

Acciones	Unidad de Medida	FISICO							FINANCIERO								
		Programado Anual	En el mes		Al mes		% de avance acumulado	Programado Anual	Programado en el mes	Ejercido en el mes		Programado al mes	Ejercido al mes		% de avance al mes	% de avance acumulado	
			Programado	Realizado	Programado	Realizado				Total	Federal		Total	Federal			
Área de exploración	Superficie Programada	1,000	100	50	500	500	100%	50%									
Parcela centinela	Parcelas establecidas	8	8	8	8	8	100%	100%									
	Revisiones programadas	208	16	16	88	88	100%	42.30%									
Rutas de Trampeo	Rutas Establecidas	5	5	5	5	5	100%	100%									
	Trampas instaladas	50	50	50	50	50	100%	100%									
	Revisiones programadas	1,300	100	100	550	550	100%	42.30%	\$ 139,610.91	\$ -	\$ -	\$ -	\$ 2,018.16	\$ 2,018.16	\$ 2,018.16	100%	1.44%
Supervisión	Supervisión por OASV	12	1	1	5	5	100%	41.66%									
Evaluación	Evaluación por la Delegación Estatal	1	0	0	0	0	0%	0%									
TOTAL								\$ 139,610.91	\$ -	\$ -	\$ -	\$ 2,018.16	\$ 2,018.16	\$ 2,018.16	100%	1.41%	

GERENTE GENERAL DEL CESAVECO


 ING. NOE DURAN DE LA PENA

JEFE DE PROGRAMA
 SANIDAD AGROPECUARIA


 ING. RICARDO E. FRAUSTRO SILLER

REP. DEL GOBIERNO DEL ESTADO


 ING. HECTOR MARTÍNEZ ROBLEDO

**IMPACTO TECNICO FITOSANITARIO DEL PROGRAMA NACIONAL DE
VIGILANCIA EPIDEMIOLOGICA FITOSANITARIA**

Delegación de la SAGARPA en el Estado de:
COAHUILA
Comité Estatal de Sanidad Vegetal de:
COAHUILA

PALOMILLA DEL NOPAL

INFORME FISICO CORRESPONDIENTE AL MES DE MAYO DE 2015

AREA DE EXPLORACION.-

Se realiza la exploración visual en 50 has. en busca de daños de Palomilla del nopal, realizando estas acciones durante los recorridos de trampeo. No se encuentran síntomas sospechosos de daño causado por este insecto durante la inspección.

TRAMPEO.-

- Se hacen 100 revisiones a las 50 trampas instaladas.
- No se detectan especímenes sospechosos dentro de las 5 rutas de monitoreo en la región norte (franja fronteriza) del estado de Coahuila.

PARCELAS CENTINELAS.-

- Se realizan 16 revisiones a las 8 parcelas centinelas establecidas de nopal rastrero, no se detectan especímenes sospechosos de esta plaga.



ING. VALENTIN SANTIAGO CRUZ
Responsable del Programa de Vigilancia Epidemiológica


COMITÉ ESTATAL DE SANIDAD VEGETAL DE COAHUILA A.C.
SUBCOMPONENTE DE SANIDAD, COMPONENTE SANIDAD DEL PROGRAMA SANIDAD E INOCUIDAD AGROALIMENTARIA 2014.
VIGILANCIA EPIDEMIOLOGICA FITOSANITARIA
 Informe Físico - Financiero correspondiente al mes de Mayo de 2015
 Junta Local de Sanidad Vegetal de Zaragoza, Coahuila.
 Carbon Parcial del Trigo

Acciones	Unidad de Medida	FISICO							FINANCIERO								
		Programado Anual	En el mes		Al mes		% de avance acumulado	Programado Anual	Programado en el mes	Ejercido en el mes		Programado al mes	Ejercido al mes		% de avance al mes	% de avance acumulado	
			Programado	Realizado	Programado	Realizado				Total	Federal		Total	Federal			
Muestreo (Carbon Parcial del trigo)	Superficie muestreada	500	250	500	500	500	100%	100%	\$ 115,218.97	\$ 9,095.30	\$ 9,095.30	\$ 9,095.30	\$ 46,457.06	\$ 46,457.06	\$ 46,457.06	100%	40.32%
	Centros de acopio muestreados	5	1	1	4	4	100%	80%									
Diagnostico	Muestras de Campo	20	10	20	20	20	100%	100%	\$ 14,400.00	\$ 6,600.00	\$ 6,600.00	\$ 6,600.00	\$ 8,400.00	\$ 8,400.00	\$ 8,400.00	100%	58.33%
	Muestras de Centros de acopio	16	2	2	8	8	100%	50.00%									
Capacitación	Cursos a Técnicos	1	0	0	0	0	0%	0%	\$ 5,000.00				\$ -	\$ -	\$ -	0%	0%
Supervisión	Supervisión por OASV	12	1	1	5	5	100%	41.66%									
Evaluación	Evaluación por la Delegación Estatal	1	0	0	0	0	0%	0%									
Gasto Administrativo	Recursos Humanos	N/A	0	0	0	0	0%	0%	\$ 20,440.16				\$ -	\$ -	\$ -	0%	0%
	Servicios	N/A	0	0	0	0	0%	0%	\$ -				\$ -	\$ -	\$ -	0%	0%
TOTAL									\$ 155,059.13	\$ 15,695.30	\$ 15,695.30	\$ 15,695.30	\$ 54,857.06	\$ 54,857.06	\$ 54,857.06	100%	35.37%


GERENTE GENERAL DEL CESAVECO


 ING. NOE DURÁN DE LA PEÑA

JEFE DE PROGRAMA
 SANIDAD AGROPECUARIA


 ING. RICARDO E. FRAUSTRO SILLER

REP. DEL GOBIERNO DEL ESTADO


 ING. HECTOR MARTÍNEZ ROBLEDO

**IMPACTO TECNICO FITOSANITARIO DEL PROGRAMA NACIONAL DE
VIGILANCIA EPIDEMIOLOGICA FITOSANITARIA**


Delegación de la SAGARPA en el Estado de:
COAHUILA
Comité Estatal de Sanidad Vegetal de:
COAHUILA

CARBON PARCIAL DEL TRIGO

INFORME FISICO CORRESPONDIENTE AL MES DE MAYO DE 2015

MUESTREO.-

En el presente mes se tomaron 2 muestras para el análisis de carbón parcial del trigo del centro de acopio Servicios Integrales de Coahuila SA de CV, ubicado en el municipio de San Buenaventura, Coah., de las variedades, así mismo, se muestrearon 500 has. de trigo en los Municipios de Zaragoza, Morelos, Villa Union y Nava obteniendo 20 muestras en la etapa de maduras fisiológica de la variedad Jupare, Imperial y Samoya, mismas que fueron enviadas para su diagnóstico al laboratorio del CISEF.



ING. VALENTIN SANTIAGO CRUZ
Responsable del Programa de Vigilancia Epidemiológica

COMITÉ ESTATAL DE SANIDAD VEGETAL DE COAHUILA A.C.
 SUBCOMPONENTE DE SANIDAD, COMPONENTE SANIDAD DEL PROGRAMA SANIDAD E INOCUIDAD AGROALIMENTARIA 2014.
 VIGILANCIA EPIDEMIOLOGICA FITOSANITARIA
 Informe Físico - Financiero correspondiente al mes de Mayo de 2015
 Junta Local de Sanidad Vegetal de Arteaga, Coahuila.
 Mosca del Vinagre de Alas Manchadas

Actividad	Unidad de Medida	FISICO							FINANCIERO								
		Programado Anual	En el mes		Al mes		% de avance	% de avance acumulado	Programado Anual	Programado en el mes	Ejercido en el mes		Programado al mes	Ejercido al mes		% de avance al mes	% de avance acumulado
			Programado	Realizado	Programado	Realizado					Total	Federal		Total	Federal		
Rutas de Trampeo	Rutas Establecidas	2	2	2	2	2	100%	100%	\$ 50,135.00	\$ 9,960.00	\$ 9,960.00	\$ 9,960.00	\$ 13,580.60	\$ 13,580.60	\$ 13,580.60	100%	27.08%
	Trampas instaladas	20	20	20	20	20	100%	100%									
	Revisiones programadas	1,000	80	80	380	200	52.83%	20%									
Capacitación	Cursos a Técnicos	1	0	0	0	1	0%	100%	\$ 17,000.00				\$ 627.00	\$ 627.00	\$ 627.00	100%	3.68%
	Platica a Productores	1	0	1	1	2	0%	150%									
Divulgación	Tripticos	500	0	0	0	0	0%	0%	\$ 4,000.00				\$ -	\$ -	\$ -	0%	0%
Supervisión	Supervisión por OASV	12	1	1	5	5	100%	41.66%									
Evaluación	Evaluación por la Delegación Estatal	1	0	0	0	0	0%	0%									
TOTAL									\$ 71,135.00	\$ 9,960.00	\$ 9,960.00	\$ 9,960.00	\$ 14,207.60	\$ 14,207.60	\$ 14,207.60	100%	15.06%

GERENTE GENERAL DEL CESAVECO


 ING. NOE DURAN DE LA PEÑA

JEFE DE PROGRAMA
 SANIDAD AGROPECUARIA


 ING. RICARDO E. FRAUSTRO SILLER

REP. DEL GOBIERNO DEL ESTADO


 ING. HECTOR MARTINEZ ROBLEDO

**IMPACTO TECNICO FITOSANITARIO DEL PROGRAMA NACIONAL DE
VIGILANCIA EPIDEMIOLOGICA FITOSANITARIA**

Delegación de la SAGARPA en el Estado de:
COAHUILA
Comité Estatal de Sanidad Vegetal de:
COAHUILA

MOSCA DEL VINAGRE DE ALAS MANCHADAS

INFORME FISICO CORRESPONDIENTE AL MES DE MAYO DE 2015

TRAMPEO.-

- Se realizan 80 revisiones a las 20 trampas instaladas.
- Se detecta dos espécimen sospechosos a Mosca del vinagre de alas manchadas las cuales se envía al Centro Nacional de Referencia para su diagnóstico, en la ruta 1 en el Municipio de Ramos Arizpe y otro en la ruta 2 del municipio de Parras, Coahuila

CAPACITACION.-

Se realiza una plática a productores en San Antonio de las Alazanas municipio de Arteaga, Coahuila sobre la importancia del monitoreo de las plagas cuarentenarias en el cultivo del manzano, el día 25 de mayo del presente año.



ING. VALENTIN SANTIAGO CRUZ
Responsable del Programa de Vigilancia Epidemiológica

COMITÉ ESTATAL DE SANIDAD VEGETAL DE COAHUILA A.C.
SUBCOMPONENTE DE SANIDAD, COMPONENTE SANIDAD DEL PROGRAMA SANIDAD E INOCUIDAD AGROALIMENTARIA 2014.
VIGILANCIA EPIDEMIOLOGICA FITOSANITARIA
Informe Físico - Financiero correspondiente al mes de Mayo de 2015
Junta Local de Sanidad Vegetal de Arteaga, Coahuila.
Palomilla Europea de la Vid

Actividad	Unidad de Medida	FISICO							FINANCIERO								
		Programado Anual	En el mes		Al mes			% de avance acumulado	Programado Anual	Programado en el mes	Ejercido en el mes		Programado al mes	Ejercido al mes		% de avance al mes	% de avance acumulado
			Programado	Realizado	Programado	Realizado	% de avance				Total	Federal		Total	Federal		
Área de exploración	Superficie Programada	300	40	40	120	120	100%	26.66%									
	Rutas Establecidas	6	6	6	6	6	100%	100%									
Rutas de Trampeo	Trampas instaladas	60	60	60	60	60	100%	100%	\$ 234,112.00	\$ 18,829.81	\$ 18,829.81	\$ 18,829.81	\$ 18,829.81	\$ 18,829.81	\$ 18,829.81	100%	8.04%
	Revisiones programadas	3,060	240	240	1,200	1,200	100%	39.21%									
Capacitación	Cursos a Técnicos	1	0	0	0	1	0%	100%	\$ 7,000.00				\$ -	\$ -	\$ -	0%	0%
	Platica a Productores	2	0	1	2	2	100%	100%					\$ -	\$ -	\$ -	0%	0%
Supervisión	Supervisión por OASV	12	1	1	5	5	100%	41.66%					\$ -	\$ -	\$ -	0%	0%
Evaluación	Evaluación por la Delegación Estatal	1	0	0	0	0	0%	0%									
Gasto Administrativo	Recursos Humanos	N/A	0	0	0	0	0%	0%	\$ 14,820.00	\$ 14,820.00	\$ 14,820.00	\$ 14,820.00	\$ 14,820.00	\$ 14,820.00	\$ 14,820.00	100%	100%
	Servicios	N/A	0	0	0	0	0%	0%	\$ -	\$ -	\$ -	\$ -	\$ -	\$ -	\$ -	0%	0%
TOTAL									\$ 255,932.00	\$ 33,649.81	\$ 33,649.81	\$ 33,649.81	\$ 33,649.81	\$ 33,649.81	\$ 33,649.81	100%	13.14%

La cantidad de \$ 14,820.00 corresponde al gasto administrativo del CESAVECO (10 %)


GERENTE GENERAL DEL CESAVECO


 ING. NOÉ DURÁN DE LA PEÑA

JEFE DE PROGRAMA
 SANIDAD AGROPECUARIA


 ING. RICARDO E. FRAUSTRO SILLER

REP. DEL GOBIERNO DEL ESTADO


 ING. HECTOR MARTÍNEZ ROBLEDO

**IMPACTO TECNICO FITOSANITARIO DEL PROGRAMA NACIONAL DE
VIGILANCIA EPIDEMIOLOGICA FITOSANITARIA**

Delegación de la SAGARPA en el Estado de:
COAHUILA
Comité Estatal de Sanidad Vegetal de:
COAHUILA

PALOMILLA EUROPEA DE LA VID

INFORME FISICO CORRESPONDIENTE AL MES DE MAYO DE 2015

AREA DE EXPLORACION.-

Se realiza exploración visual de brotes y ramas en busca de daños de Palomilla europea de la vid, en plantas de uva, la superficie explorada fue de 40 hectáreas en la región de Parras, Coahuila.

No se encuentran síntomas de daño causado por este insecto durante la inspección.

TRAMPEO.-

- Se realizan 240 revisiones a las 60 trampas instaladas.
- No se detectan especímenes sospechosos dentro de la ruta de monitoreo en el Municipio de Arteaga y Parras, Coahuila.

CAPACITACION.-

Se realiza una plática a productores en San Antonio de las Alazanas municipio de Arteaga, Coahuila sobre la importancia del monitoreo de las plagas cuarentenarias en el cultivo del manzano, el día 25 de mayo del presente año.



ING. VALENTIN SANTIAGO CRUZ
Responsable del Programa de Vigilancia Epidemiológica

COMITÉ ESTATAL DE SANIDAD VEGETAL DE COAHUILA A.C.
SUBCOMPONENTE DE SANIDAD, COMPONENTE SANIDAD DEL PROGRAMA SANIDAD E INOCUIDAD AGROALIMENTARIA 2014.
VIGILANCIA EPIDEMIOLOGICA FITOSANITARIA
 Informe Físico - Financiero correspondiente al mes de Mayo de 2015
 Junta Local de Sanidad Vegetal de Arteaga, Coahuila.
 Tortricido Anaranjado


Actividad	Unidad de Medida	FISICO							FINANCIERO								
		Programado Anual	En el mes		Al mes		% de avance acumulado	Programado Anual	Programado en el mes	Ejercido en el mes		Programado al mes	Ejercido al mes		% de avance al mes	% de avance acumulado	
			Programado	Realizado	Programado	Realizado				Total	Federal		Total	Federal			
Rutas de Trampeo	Rutas Establecidas	5	5	5	5	5	100%										
	Trampas instaladas	5	50	50	50	50	100%										
	Revisiones programadas	2,550	200	200	1,000	1,000	39.21%	\$ 171,023.54	\$ 9,933.70	\$ 9,933.70	\$ 9,933.70	\$ 9,933.70	\$ 9,933.70	100%	5.80%		
Capacitación	Cursos a Técnicos	1	0	0	0	1	0%	\$ 17,000.00				\$ -	\$ -	\$ -	0%	0%	
	Platica a Productores	2	0	1	2	2	100%										
Supervisión	Supervisión por OASV	12	1	1	5	5	41.66%										
Evaluación	Evaluación por la Delegación Estatal	1	0	0	0	0	0%										
	Recursos Humanos	N/A	0	0	0	0	0%	\$ 14,820.00	\$ 14,820.00	\$ 14,820.00	\$ 14,820.00	\$ 14,820.00	\$ 14,820.00	100%	\$ 100.00		
Gasto Administrativo	Recursos Humanos	N/A	0	0	0	0	0%	\$ -	\$ -	\$ -	\$ -	\$ -	\$ -	0%	\$ -		
	Servicios	N/A	0	0	0	0	0%	\$ -	\$ -	\$ -	\$ -	\$ -	\$ -	0%	\$ -		
		TOTAL							\$ 202,843.54	\$ 24,753.70	\$ 24,753.70	\$ 24,753.70	\$ 24,753.70	\$ 24,753.70	\$ 24,753.70	100%	12.20%

La cantidad de \$ 14,820.00 corresponde al gasto administrativo del CESAVECO (10 %)

GERENTE GENERAL DEL CESAVECO


 ING. NOÉ DURÁN DE LA PEÑA

JEFE DE PROGRAMA
 SANIDAD AGROPECUARIA


 ING. RICARDO E. FRAUSTRO SILLER

REP. DEL GOBIERNO DEL ESTADO


 ING. HECTOR MARTÍNEZ ROBLEDO

**IMPACTO TECNICO FITOSANITARIO DEL PROGRAMA NACIONAL DE
VIGILANCIA EPIDEMIOLOGICA FITOSANITARIA**

Delegación de la SAGARPA en el Estado de:
COAHUILA
Comité Estatal de Sanidad Vegetal de:
COAHUILA

TORTRICIDO ANARANJADO

INFORME FISICO CORRESPONDIENTE AL MES DE MAYO DE 2015

TRAMPEO.-

- Se hacen 200 revisiones a las 50 trampas instaladas.
- Se detecta un espécimen sospechoso a Tortricido anaranjado el cual se envía al Centro Nacional de Referencia para su diagnóstico, dentro de la ruta urbana de monitoreo en el Municipio de Saltillo, Coahuila.

CAPACITACION.-

Se realiza una plática a productores en San Antonio de las Alazanas municipio de Arteaga, Coahuila sobre la importancia del monitoreo de las plagas cuarentenarias en el cultivo del manzano, el día 25 de mayo del presente año.



ING. VALENTIN SANTIAGO CRUZ
Responsable del Programa de Vigilancia Epidemiológica

COMITÉ ESTATAL DE SANIDAD VEGETAL DE COAHUILA A.C.
SUBCOMPONENTE DE SANIDAD, COMPONENTE SANIDAD DEL PROGRAMA SANIDAD E INOCUIDAD AGROALIMENTARIA 2014.
VIGILANCIA EPIDEMIOLOGICA FITOSANITARIA
 Informe Fisico - Financiero correspondiente al mes de Mayo de 2015
 Junta Local de Sanidad Vegetal de Arteaga, Coahuila.
 Palomilla Marrón de la Manzana

Actividad	Unidad de Medida	FISICO							FINANCIERO								
		Programado Anual	En el mes		Al mes		% de avance acumulado	Programado Anual	Programado en el mes	Ejercido en el mes		Programado al mes	Ejercido al mes		% de avance al mes	% de avance acumulado	
			Programado	Realizado	Programado	Realizado				Total	Federal		Total	Federal			
Rutas de Trampeo	Rutas Establecidas	7	7	7	7	7	100%	100%									
	Trampas instaladas	70	70	70	70	70	100%	100%	\$ 269,322.53	\$ 46,212.78	\$ 46,212.78	\$ 46,212.78	\$ 133,006.69	\$ 133,006.69	\$ 133,006.69	100%	49.38%
	Revisiones programadas	3,170	280	280	1,180	1,180	100%	37.22%	\$ 17,000.00				\$ 10,000.00	\$ 10,000.00	\$ 10,000.00	100%	58.82%
Capacitación	Cursos a Técnicos	1	0	0	0	1	0%	100%									
	Platica a Productores	2	0	1	2	5	100%	41.66%									
Supervisión	Supervisión por OASV	12	1	1	5	5	100%	41.66%									
Evaluación	Evaluación por la Delegación Estatal	1	0	0	0	0	0%	0%									
Gasto Administrativo	Recursos Humanos	N/A	0	0	0	0	0%	0%	\$ 20,440.16	\$ 19,913.77	\$ 19,913.77	\$ 19,913.77	\$ 19,913.77	\$ 19,913.77	\$ 19,913.77	100%	97.42%
	Servicios	N/A	0	0	0	0	0%	0%	\$ 20,290.64	\$ -	\$ -	\$ -	\$ 162.21	\$ 162.21	\$ 162.21	100%	0.79%
VEF Vigilancia pasiva	Servicios	N/A	0	0	0	0	0%	0%	\$ 15,300.00								
Fondo de Emergencia Fitosanitaria	Plan de emergencia	N/A	0	0	0	0	0%	0%	\$ 61,200.00								
TOTAL									\$ 403,553.33	\$ 66,126.55	\$ 66,126.55	\$ 66,126.55	\$ 163,082.67	\$ 163,082.67	\$ 163,082.67	100%	29.98%

La cantidad de \$ 19,913.77 corresponde al gasto administrativo del CESAVECO (10 %)
 Por cuestiones de ajuste en el SICAFI, el gasto de Arrendamiento por \$ 6,728.00 cargado en enero del 2015 se pasa de Palomilla marron de la manzana a Palomilla oriental de la fruta
 Asi mismo, el gasto de agua potable registrado en marzo del 2015 por \$ 162.21 se pasa de Palomilla oriental de la fruta a Palomilla marron de la manzana


GERENTE GENERAL DEL CESAVECO


 ING. NOÉ DURÁN DE LA PEÑA

JEFE DE PROGRAMA
 SANIDAD AGROPECUARIA

ING. RICARDO E. FRAUSTRO SILLER

REP. DEL GOBIERNO DEL ESTADO


 ING. HECTOR MARTÍNEZ ROBLEDO

**IMPACTO TECNICO FITOSANITARIO DEL PROGRAMA NACIONAL DE
VIGILANCIA EPIDEMIOLOGICA FITOSANITARIA**

Delegación de la SAGARPA en el Estado de:
COAHUILA
Comité Estatal de Sanidad Vegetal de:
COAHUILA

PALOMILLA MARRON DE LA MANZANA

INFORME FISICO CORRESPONDIENTE AL MES DE MAYO DE 2015

TRAMPEO.-

- Se realizan 280 revisiones a las 70 trampas instaladas.
- No se detectan especímenes sospechosos dentro de las 7 rutas de monitoreo en los Municipios de Arteaga, Saltillo y Ramos Arizpe, Coahuila.

CAPACITACION.-

Se realiza una plática a productores en San Antonio de las Alazanas municipio de Arteaga, Coahuila sobre la importancia del monitoreo de las plagas cuarentenarias en el cultivo del manzano, el día 25 de mayo del presente año.



ING. VALENTIN SANTIAGO CRUZ
Responsable del Programa de Vigilancia Epidemiológica

COMITÉ ESTATAL DE SANIDAD VEGETAL DE COAHUILA A.C.
SUBCOMPONENTE DE SANIDAD, COMPONENTE SANIDAD DEL PROGRAMA SANIDAD E INOCUIDAD AGROALIMENTARIA 2014.
VIGILANCIA EPIDEMIOLOGICA FITOSANITARIA
 Informe Físico - Financiero correspondiente al mes de Mayo de 2015
 Junta Local de Sanidad Vegetal de Arteaga, Coahuila.
 Palomilla Oriental de la Fruta


Actividad	Unidad de Medida	FISICO							FINANCIERO								
		Programado Anual	En el mes		Al mes		% de avance	% de avance acumulado	Programado Anual	Programado en el mes	Ejercido en el mes		Programado al mes	Ejercido al mes		% de avance al mes	% de avance acumulado
			Programado	Realizado	Programado	Realizado					Total	Federal		Total	Federal		
Rutas de Trampeo	Rutas Establecidas	7	7	7	7	7	100%										
	Trampas instaladas	70	70	70	70	70	100%										
	Revisiones programadas	3,170	280	280	1,180	1,180	37.22%	\$ 186,297.05	\$ 28,782.58	\$ 28,782.58	\$ 28,782.58	\$ 39,479.93	\$ 39,479.93	\$ 39,479.93	100%	49.60%	
Capacitación	Cursos a Técnicos	1	0	0	0	1	0%										
	Platica a Productores	2	0	1	2	2	100%	\$ 17,000.00				\$ 983.54	\$ 983.54	\$ 983.54	0%	5.78%	
Supervisión	Supervisión por OASV	12	1	1	5	5	41.66%										
Evaluación	Evaluación por la Delegación Estatal	1	0	0	0	0	0%										
Gasto Administrativo	Recursos Humanos	N/A	0	0	0	0	0%	\$ 17,189.04									
	Servicios	N/A	0	0	0	0	0%	\$ 45,000.00	\$ 6,728.00	\$ 6,728.00	\$ 6,728.00	\$ 20,184.00	\$ 20,184.00	\$ 20,184.00	100%	44.85%	
		TOTAL							\$ 265,486.09	\$ 35,510.58	\$ 35,510.58	\$ 35,510.58	\$ 60,647.47	\$ 60,647.47	\$ 60,647.47	100%	41.16%

Por cuestiones de ajuste en el SICAFI, el gasto de Arrendamiento por \$ 6,728.00 cargado en enero del 2015 se pasa de Palomilla marron de la manzana a Palomilla oriental de la fruta
 Así mismo, el gasto de agua potable registrado en marzo del 2015 por \$ 162.21 se pasa de Palomilla oriental de la fruta a Palomilla marron de la manzana

GERENTE GENERAL DEL CESAVECO


 ING. NOE DURAN DE LA PENA

JEFE DE PROGRAMA
 SANIDAD AGROPECUARIA


 ING. RICARDO E. FRAUSTRO SILLER

REP. DEL GOBIERNO DEL ESTADO


 ING. HECTOR MARTINEZ ROBLEDO

**IMPACTO TECNICO FITOSANITARIO DEL PROGRAMA NACIONAL DE
VIGILANCIA EPIDEMIOLOGICA FITOSANITARIA**

Delegación de la SAGARPA en el Estado de:
COAHUILA
Comité Estatal de Sanidad Vegetal de:
COAHUILA

PALOMILLA ORIENTAL DE LA FRUTA

INFORME FISICO CORRESPONDIENTE AL MES DE MAYO DE 2015

TRAMPEO.-

- Se realizan 280 revisiones a las 70 trampas instaladas.
- No se detectan especímenes sospechosos dentro de las 7 rutas de monitoreo en los Municipios de Arteaga, Saltillo y Ramos Arizpe, Coahuila.

CAPACITACION.-

Se realiza una plática a productores en San Antonio de las Alazanas municipio de Arteaga, Coahuila sobre la importancia del monitoreo de las plagas cuarentenarias en el cultivo del manzano, el día 25 de mayo del presente año.



ING. VALENTIN SANTIAGO CRUZ
Responsable del Programa de Vigilancia Epidemiológica