

COMPONENTE/CONCEPTO DE INCENTIVO	IV Componente Inocuidad Agroalimentaria, Acuicola y Pesquera / I. Sistemas de Reducción de Riesgos de Contaminación en la Producción y Procesamiento Primario de Productos Agrícolas, Pecuarios, Acuícolas y Pesqueros
UNIDAD RESPONSABLE	Dirección General de Inocuidad Agroalimentaria, Acuicola y Pesquera
ENTIDAD FEDERATIVA	Coahuila
INSTANCIA EJECUTORA	Comité Estatal de Sanidad Vegetal de Coahuila
NOMBRE DEL PROYECTO	Inocuidad Agrícola
PRESUPUESTO ASIGNADO AL PROYECTO	\$525,900.00
PERIODO DE INFORME	2020 Octubre

Acción/Actividad	Unidad de Medida	Avance Físico					% de avance anual
		Programado Anual	En el Mes		Acumulado al Mes		
			Programado	Realizado	Programado	Realizado	
Asistencia Técnica							
Visitas de seguimiento	Visita	30	5	0	20	0	0.00%
Visitas de mantenimiento	Visita	20	4	0	16	0	0.00%
Complemento a la Infraestructura							
Equipo de protección (Overol, guantes y mascarillas cubre boca)	Dotación	30	0	0	30	0	0.00%
Toma de Muestras para la Vigilancia de Contaminantes y Residuos							
Microbiológico de agua	Análisis	3	0	0	3	0	0.00%
Microbiológico de fruto	Análisis	3	0	0	3	0	0.00%
Análisis de plaguicidas	Análisis	3	0	0	3	0	0.00%
Programa Nacional de Recolección de Envases Vacíos de Agroquímicos y Afines							
Envases acopiados	Toneladas	10.00	2.00	10.00	10.00	10.00	100.00%
TOTAL							

Recursos Financieros	Avance Financiero						% de avance anual
	Programado Anual	En el Mes		Acumulado al Mes			
		Programado	Ejercido	Programado	Ejercido		
Gastos Técnicos del Proyecto							
Recursos Materiales	87,040.00	9,000.00	3,676.27	72,000.00	8,282.27	9.52%	
Gasolina Magna	57,040.00	9,000.00	0.00	45,000.00	0.00	0.00%	
Accesorios de computo	6,000.00	0.00	3,676.27	3,000.00	3,775.27	62.92%	
Equipo de protección	18,000.00	0.00	0.00	18,000.00	4,320.00	24.00%	
Material de Muestreo	6,000.00	0.00	0.00	6,000.00	187.00	3.12%	
Servicios	380,760.00	28,820.00	59,647.54	327,620.00	99,360.72	26.10%	
Viáticos con pernocta	41,250.00	5,000.00	0.00	31,250.00	0.00	0.00%	
Viáticos sin pernocta	6,250.00	0.00	0.00	3,750.00	0.00	0.00%	
Pasaje Terrestre	4,000.00	0.00	0.00	4,000.00	1,782.00	44.55%	
Mantenimiento Vehicular (menor)	8,000.00	0.00	6,573.49	6,000.00	6,573.49	82.17%	
Pago de servicio de telefonía móvil	2,560.00	320.00	249.00	1,920.00	2,325.18	90.83%	
Mantenimiento impresoras	6,000.00	0.00	0.00	3,000.00	0.00	0.00%	
Mantenimiento equipo de computo	6,000.00	0.00	0.00	3,000.00	0.00	0.00%	
Servicio de paquetería	8,600.00	0.00	0.00	8,600.00	8,600.00	100.00%	
Servicio de capacitación BUMP	60,000.00	20,000.00	13,743.89	40,000.00	13,743.89	22.91%	
Análisis microbiológico de agua	5,250.00	0.00	3,953.58	5,250.00	3,953.58	75.31%	
Análisis microbiológico de fruto	5,250.00	0.00	3,953.58	5,250.00	3,953.58	75.31%	
Análisis de residuos de plaguicidas	9,600.00	0.00	9,000.00	9,600.00	9,000.00	93.75%	
Mantenimiento CAT del Laguna	10,000.00	0.00	0.00	10,000.00	0.00	0.00%	
Mantenimiento CAT del Norte	10,000.00	0.00	0.00	10,000.00	559.00	5.59%	
Luz CAT Laguna	28,000.00	3,500.00	2,174.00	21,000.00	8,870.00	31.68%	
Luz CAT del Norte	20,000.00	0.00	20,000.00	15,000.00	20,000.00	100.00%	
Bolsas de plástico para bolsas vacías	20,000.00	0.00	0.00	20,000.00	20,000.00	100.00%	
Jaulas para la recolección de envases	130,000.00	0.00	0.00	130,000.00	0.00	0.00%	

COMPONENTE/CONCEPTO DE INCENTIVO	IV Componente Inocuidad Agroalimentaria, Acuicola y Pesquera / I. Sistemas de Reducción de Riesgos de Contaminación en la Producción y Procesamiento Primario de Productos Agrícolas, Pecuarios, Acuicolas y Pesqueros
UNIDAD RESPONSABLE	Dirección General de Inocuidad Agroalimentaria, Acuicola y Pesquera
ENTIDAD FEDERATIVA	Coahuila
INSTANCIA EJECUTORA	Comité Estatal de Sanidad Vegetal de Coahuila
NOMBRE DEL PROYECTO	Inocuidad Agricola
PRESUPUESTO ASIGNADO AL PROYECTO	\$525,900.00
PERIODO DE INFORME	2020 Octubre


Gastos Operativos Fijos						
Recursos Materiales						
Papelera	6,000.00	0.00	0.00	3,000.00	2,351.00	39.18%
Material de limpieza	4,000.00	0.00	393.65	2,000.00	1,316.67	32.92%
Cafeteria	4,500.00	500.00	1,455.20	3,500.00	1,455.20	32.34%
Servicios	43,600.00	2,800.00	8,111.04	33,000.00	8,370.88	19.2%
Pago de luz oficina	30,000.00	2,500.00	7,944.00	25,000.00	7,944.00	26.48%
Mantenimiento de oficina	10,000.00	0.00	0.00	5,000.00	0.00	0.00%
Servicios bancarios	3,600.00	300.00	167.04	3,000.00	426.88	11.86%
TOTAL	525,900.00	41,120.00	73,283.70	441,120.00	121,136.74	23.03%

RESUMEN FINANCIERO			
	Programado Anual	Ejercido al Mes	Acumulado al Mes
Sub Total Gastos Técnicos del Proyecto	467,800.00	63,323.81	107,642.99
Sub Total Gastos Operativos Fijos	58,100.00	9,959.89	13,493.75
TOTAL	525,900.00	73,283.70	121,136.74

Justificación/Aclaraciones

A partir de este mes el Estado empezó a aportar recursos por lo que se ira avanzando en el ejercicio del mismo de acuerdo a las raditaciones que este haciendo el Estado. Por lo que se refiere al avance de metas este se estara informando en cuanto se completen las del PT Federal.

ELABORÓ



Ing. José Armando González Estrada
Coordinador de Inocuidad Agricola

REVISÓ




Ing. Noé Durán de la Peña
Gerente Técnico del CESAVECO

AUTORIZÓ



Ing. Ricardo Dávila Valdez
Presidente del CESAVECO

POR LA REPRESENTACIÓN DE LA SADER



Ing. Ricardo E. Fraustro Siller
Encargado del Despacho de la
Representación Estatal de la SADER en
Coahuila

VALIDÓ
POR EL SENASICA



Ing. Jesús Salvador Hurtado Reyes
Representante Estatal Fitozootosanitario y de
Inocuidad Agropecuaria y Acuicola del
SENASICA en Coahuila

POR EL GOBIERNO DEL ESTADO



Ing. Arnoldo C. Martínez Cano
Subsecretario Agropecuario de la
Secretaría de Desarrollo Rural del
Gobierno del Estado de Coahuila.

COMPONENTE/CONCEPTO DE INCENTIVO	IV Componente Inocuidad Agroalimentaria, Acuicola y Pesquera / I. Sistemas de Reducción de Riesgos de Contaminación en la Producción y Procesamiento Primario de Productos Agrícolas, Pecuarios, Acuicolas y Pesqueros
UNIDAD RESPONSABLE	Dirección General de Inocuidad Agroalimentaria, Acuicola y Pesquera
ENTIDAD FEDERATIVA	Coahuila
INSTANCIA EJECUTORA	Comité Estatal de Sanidad Vegetal de Coahuila
NOMBRE DEL PROYECTO	Inocuidad Agrícola
PRESUPUESTO ASIGNADO AL PROYECTO	\$525,900.00
PERIODO DE INFORME	2020 Noviembre

Acción/Actividad	Unidad de Medida	Avance Físico					% de avance anual
		Programado Anual	En el Mes		Acumulado al Mes		
			Programado	Realizado	Programado	Realizado	
Asistencia Técnica							
Visitas de seguimiento	Visita	30	5	0	25	0	0.00%
Visitas de mantenimiento	Visita	20	4	0	20	0	0.00%
Complemento a la Infraestructura							
Equipo de protección (Overol, guantes y mascarillas cubre boca)	Dotación	30	0	10	30	10	33.33%
Toma de Muestras para la Vigilancia de Contaminantes y Residuos							
Microbiológico de agua	Análisis	3	0	2	3	2	66.67%
Microbiológico de fruto	Análisis	3	0	2	3	2	66.67%
Análisis de plaguicidas	Análisis	3	0	2	3	2	66.67%
Programa Nacional de Recolección de Envases Vacíos de Agroquímicos y Afines							
Envases acopiados	Toneladas	10.00	0.00	1.00	10.00	11.00	110.00%
TOTAL							

Recursos Financieros	Avance Financiero						% de avance anual
	Programado Anual	En el Mes		Acumulado al Mes			
		Programado	Ejercido	Programado	Ejercido		
Gastos Técnicos del Proyecto							
Recursos Materiales	87,040.00	9,000.00	35,558.46	81,000.00	43,840.73	50.37%	
Gasolina Magna	57,040.00	9,000.00	21,000.00	54,000.00	21,000.00	36.82%	
Accesorios de computo	6,000.00	0.00	0.00	3,000.00	3,775.27	62.92%	
Equipo de protección	18,000.00	0.00	13,742.56	18,000.00	18,062.56	100.35%	
Material de Muestreo	6,000.00	0.00	815.90	6,000.00	1,002.90	16.72%	
Servicios	380,760.00	38,070.00	35,774.23	365,690.00	135,134.95	35.49%	
Viáticos con pernocta	41,250.00	5,000.00	0.00	36,250.00	0.00	0.00%	
Viáticos sin pernocta	6,250.00	1,250.00	0.00	5,000.00	0.00	0.00%	
Pasaje Terrestre	4,000.00	0.00	0.00	4,000.00	1,782.00	44.55%	
Mantenimiento Vehicular (menor)	8,000.00	0.00	7,411.49	6,000.00	13,984.98	174.81%	
Pago de servicio de telefonía móvil	2,560.00	320.00	249.00	2,240.00	2,574.18	100.55%	
Mantenimiento impresoras	6,000.00	3,000.00	0.00	6,000.00	0.00	0.00%	
Mantenimiento equipo de computo	6,000.00	0.00	0.00	3,000.00	0.00	0.00%	
Servicio de paquetería	8,600.00	0.00	0.00	8,600.00	8,600.00	100.00%	
Servicio de capacitación BUMP	60,000.00	20,000.00	16,078.18	60,000.00	29,822.07	49.70%	
Análisis microbiológico de agua	5,250.00	0.00	0.00	5,250.00	3,953.58	75.31%	
Análisis microbiológico de fruto	5,250.00	0.00	0.00	5,250.00	3,953.58	75.31%	
Análisis de residuos de plaguicidas	9,600.00	0.00	0.00	9,600.00	9,000.00	93.75%	
Mantenimiento CAT del Laguna	10,000.00	0.00	0.00	10,000.00	0.00	0.00%	
Mantenimiento CAT del Norte	10,000.00	0.00	8,460.56	10,000.00	9,019.56	90.20%	
Luz CAT Laguna	28,000.00	3,500.00	3,575.00	24,500.00	12,445.00	44.45%	
Luz CAT del Norte	20,000.00	5,000.00	0.00	20,000.00	20,000.00	100.00%	
Bolsas de plástico para bolsas vacías	20,000.00	0.00	0.00	20,000.00	20,000.00	100.00%	
Jaulas para la recolección de envases	130,000.00	0.00	0.00	130,000.00	0.00	0.00%	


COMPONENTE/CONCEPTO DE INCENTIVO	IV Componente Inocuidad Agroalimentaria, Acuicola y Pesquera / I. Sistemas de Reducción de Riesgos de Contaminación en la Producción y Procesamiento Primario de Productos Agrícolas, Pecuarios, Acuicolas y Pesqueros
UNIDAD RESPONSABLE	Dirección General de Inocuidad Agroalimentaria, Acuicola y Pesquera
ENTIDAD FEDERATIVA	Coahuila
INSTANCIA EJECUTORA	Comité Estatal de Sanidad Vegetal de Coahuila
NOMBRE DEL PROYECTO	Inocuidad Agrícola
PRESUPUESTO ASIGNADO AL PROYECTO	\$525,900.00
PERIODO DE INFORME	2020 Noviembre

Gastos Operativos Fijos						
Recursos Materiales	14,500.00	3,500.00	178.45	12,000.00	5,301.32	36.56%
Papelera	6,000.00	3,000.00	0.00	6,000.00	2,351.00	39.18%
Material de limpieza	4,000.00	0.00	178.45	2,000.00	1,495.12	37.38%
Cafeteria	4,500.00	500.00	0.00	4,000.00	1,455.20	32.34%
Servicios	43,600.00	7,800.00	10,685.36	40,800.00	19,056.24	43.7%
Pago de luz oficina	30,000.00	2,500.00	10,574.00	27,500.00	18,518.00	61.73%
Mantenimiento de oficina	10,000.00	5,000.00	0.00	10,000.00	0.00	0.00%
Servicios bancarios	3,600.00	300.00	111.36	3,300.00	538.24	14.95%
TOTAL	525,900.00	58,370.00	82,196.50	499,490.00	203,333.24	38.66%

RESUMEN FINANCIERO			
	Programado Anual	Ejercido al Mes	Acumulado al Mes
Sub Total Gastos Técnicos del Proyecto	467,800.00	71,332.69	178,975.68
Sub Total Gastos Operativos Fijos	58,100.00	10,863.81	24,357.56
TOTAL	525,900.00	82,196.50	203,333.24

Justificación/Aclaraciones

ELABORÓ



 Ing. José Armando González Estrada
 Coordinador de Inocuidad Agrícola

REVISÓ



 Ing. Noé Durán de la Peña
 Gerente Técnico del CESAVECO


AUTORIZÓ



 Ing. Ricardo Dávila Valdez
 Presidente del CESAVECO

POR LA REPRESENTACIÓN DE LA SADER



 Ing. Ricardo E. Fraustro Siller
 Encargado del Despacho de la
 Representación Estatal de la SADER en
 Coahuila
VALIDÓ
POR EL SENASICA


 Ing. Jesús Salvador Hurtado Reyes
 Representante Estatal Fitozoosanitario y de
 Inocuidad Agropecuaria y Acuicola del
 SENASICA en Coahuila

POR EL GOBIERNO DEL ESTADO



 Ing. Arnoldo C. Martínez Cano
 Subsecretario Agropecuario de la
 Secretaría de Desarrollo Rural de la
 Gobierno del Estado de Coahuila.

COMPONENTE/CONCEPTO DE INCENTIVO	IV Componente Inocuidad Agroalimentaria, Acuicola y Pesquera / I. Sistemas de Reducción de Riesgos de Contaminación en la Producción y Procesamiento Primario de Productos Agrícolas, Pecuarios, Acuícolas y Pesqueros
UNIDAD RESPONSABLE	Dirección General de Inocuidad Agroalimentaria, Acuicola y Pesquera
ENTIDAD FEDERATIVA	Coahuila
INSTANCIA EJECUTORA	Comité Estatal de Sanidad Vegetal de Coahuila
NOMBRE DEL PROYECTO	Inocuidad Agricola
PRESUPUESTO ASIGNADO AL PROYECTO	\$525,900.00
PERIODO DE INFORME	2020 Diciembre

Acción/Actividad	Unidad de Medida	Avance Físico					% de avance anual
		Programado Anual	En el Mes		Acumulado al Mes		
			Programado	Realizado	Programado	Realizado	
Asistencia Técnica							
Visitas de seguimiento	Visita	30	5	30	30	30	100.00%
Visitas de mantenimiento	Visita	20	0	20	20	20	100.00%
Complemento a la Infraestructura							
Equipo de protección (Overol, guantes y mascarillas cubre boca)	Dotación	30	0	20	30	30	100.00%
Toma de Muestras para la Vigilancia de Contaminantes y Residuos							
Microbiológico de agua	Análisis	3	0	1	3	3	100.00%
Microbiológico de fruto	Análisis	3	0	1	3	3	100.00%
Análisis de plaguicidas	Análisis	3	0	1	3	3	100.00%
Programa Nacional de Recolección de Envases Vacíos de Agroquímicos y Afines							
Envases acopiados	Toneladas	10.00	0.00	0.60	10.00	11.60	116.00%
TOTAL							

Recursos Financieros	Avance Financiero						% de avance anual
	Programado Anual	En el Mes		Acumulado al Mes			
		Programado	Ejercido	Programado	Ejercido		
Gastos Técnicos del Proyecto							
Recursos Materiales	107,258.16	26,258.16	63,417.43	107,258.16	107,258.16	100.00%	
Gasolina Magna (Reprogramado)	57,195.60	3,195.60	36,195.60	57,195.60	57,195.60	100.00%	
Accesorios de computo	6,000.00	3,000.00	2,224.73	6,000.00	6,000.00	100.00%	
Equipo de protección (Reprogramado)	18,062.56	62.56	0.00	18,062.56	18,062.56	100.00%	
Material de Muestreo	6,000.00	0.00	4,997.10	6,000.00	6,000.00	100.00%	
Compra de Laptop (Reprogramado)	20,000.00	20,000.00	20,000.00	20,000.00	20,000.00	100.00%	
Servicios	366,558.76	88,497.98	231,423.81	366,558.76	366,558.76	100.00%	
Viáticos con pernocta (Reprogramado)	6,250.00	5,000.00	6,250.00	6,250.00	6,250.00	100.00%	
Viáticos sin pernocta (Reprogramado)	0.00	0.00	0.00	0.00	0.00	0.00%	
Pasaje Terrestre (reprogramado)	1,782.00	0.00	0.00	1,782.00	1,782.00	100.00%	
Mantenimiento Vehicular (menor) (Reprogramado)	14,414.88	8,414.88	429.90	14,414.88	14,414.88	100.00%	
Pago de servicio de telefonía móvil (Reprogramado)	2,823.10	583.10	248.92	2,823.10	2,823.10	100.00%	
Mantenimiento impresoras	6,000.00	0.00	6,000.00	6,000.00	6,000.00	100.00%	
Mantenimiento equipo de computo	6,000.00	3,000.00	6,000.00	6,000.00	6,000.00	100.00%	
Servicio de paquetería	8,600.00	0.00	0.00	8,600.00	8,600.00	100.00%	
Servicio de capacitación BUMP (Reprogramado)	40,303.62	0.00	10,481.55	40,303.62	40,303.62	100.00%	
Análisis microbiológico de agua (Reprogramado)	3,953.58	0.00	0.00	3,953.58	3,953.58	100.00%	
Análisis microbiológico de fruto (Reprogramado)	3,953.58	0.00	0.00	3,953.58	3,953.58	100.00%	
Análisis de residuos de plaguicidas (Reprogramado)	9,000.00	0.00	0.00	9,000.00	9,000.00	100.00%	
Mantenimiento CAT del Laguna (Reprogramado)	18,000.00	8,000.00	18,000.00	18,000.00	18,000.00	100.00%	
Mantenimiento CAT del Norte	10,000.00	0.00	980.44	10,000.00	10,000.00	100.00%	
Luz CAT Laguna (Reprogramado)	25,478.00	3,500.00	13,033.00	25,478.00	25,478.00	100.00%	
Luz CAT del Norte	20,000.00	0.00	0.00	20,000.00	20,000.00	100.00%	
Bolsas de plástico para bolsas vacías	20,000.00	20,000.00	0.00	20,000.00	20,000.00	100.00%	
Jaulas para la recolección de envases	130,000.00	0.00	130,000.00	130,000.00	130,000.00	100.00%	
Mantenimiento de jaulas	40,000.00	40,000.00	40,000.00	40,000.00	40,000.00	100.00%	


COMPONENTE/CONCEPTO DE INCENTIVO	IV Componente Inocuidad Agroalimentaria, Acuicola y Pesquera / I. Sistemas de Reducción de Riesgos de Contaminación en la Producción y Procesamiento Primario de Productos Agrícolas, Pecuarios, Acuicolas y Pesqueros
UNIDAD RESPONSABLE	Dirección General de Inocuidad Agroalimentaria, Acuicola y Pesquera
ENTIDAD FEDERATIVA	Coahuila
INSTANCIA EJECUTORA	Comité Estatal de Sanidad Vegetal de Coahuila
NOMBRE DEL PROYECTO	Inocuidad Agrícola
PRESUPUESTO ASIGNADO AL PROYECTO	\$525,900.00
PERIODO DE INFORME	2020 Diciembre

Gastos Operativos Fijos						
Recursos Materiales	11,306.20	2,500.00	6,004.88	11,306.20	11,306.20	100.00%
Papelera (Reprogramado)	3,851.00	0.00	1,500.00	3,851.00	3,851.00	100.00%
Material de limpieza	4,000.00	2,000.00	2,504.88	4,000.00	4,000.00	100.00%
Cafeteria (Reprogramado)	3,455.20	500.00	2,000.00	3,455.20	3,455.20	100.00%
Servicios	40,776.88	2,800.00	21,720.64	40,776.88	40,776.88	100.0%
Pago de luz oficina	30,000.00	2,500.00	11,482.00	30,000.00	30,000.00	100.00%
Mantenimiento de oficina	10,000.00	0.00	10,000.00	10,000.00	10,000.00	100.00%
Servicios bancarios (Reprogramado)	776.88	300.00	238.64	776.88	776.88	100.00%
TOTAL	525,900.00	120,056.14	322,566.76	525,900.00	525,900.00	100.00%

RESUMEN FINANCIERO			
	Programado Anual	Ejercido al Mes	Acumulado al Mes
Sub Total Gastos Técnicos del Proyecto	473,816.92	294,841.24	473,816.92
Sub Total Gastos Operativos Fijos	52,083.08	27,725.52	52,083.08
TOTAL	525,900.00	322,566.76	525,900.00

Justificación/Aclaraciones

ELABORÓ




 Ing. José Armando González Estrada
 Coordinador de Inocuidad Agrícola

REVISÓ



 Ing. Noe Duran de la Peña
 Gerente Técnico del CESAVECO

AUTORIZÓ




 Ing. Ricardo Dávila Valdez
 Presidente del CESAVECO

POR LA REPRESENTACIÓN DE LA SADER



 Ing. Ricardo E. Fraustro Siller
 Encargado del Despacho de la
 Representación Estatal de la SADER en
 Coahuila

 VALIDO
 POR EL SENASICA



 Ing. Jesús Salvador Hurtado Reyes
 Representante Estatal Fitozoosanitario y de
 Inocuidad Agropecuaria y Acuicola del
 SENASICA en Coahuila

POR EL GOBIERNO DEL ESTADO



 Ing. Arnoldo G. Martínez Cano
 Subsecretario Agropecuario de la
 Secretaría de Desarrollo Rural del
 Gobierno del Estado de Coahuila.

COMPONENTE/CONCEPTO DE INCENTIVO	IV Componente Inocuidad Agroalimentaria, Acuicola y Pesquera / I. Sistemas de Reducción de Riesgos de Contaminación en la Producción y Procesamiento Primario de Productos Agrícolas, Pecuarios, Acuícolas y Pesqueros
UNIDAD RESPONSABLE	Dirección General de Inocuidad Agroalimentaria, Acuicola y Pesquera
ENTIDAD FEDERATIVA	Coahuila
INSTANCIA EJECUTORA	Comité Estatal de Sanidad Vegetal de Coahuila
NOMBRE DEL PROYECTO	Inocuidad Agrícola
PRESUPUESTO ASIGNADO AL PROYECTO	\$525,900.00
PERIODO DE INFORME	2020 Cuarto Trimestre

Acción/Actividad	Unidad de Medida	Avance Físico					% de avance anual
		Programado Anual	En el Trimestre		Acumulado al Trimestre		
			Programado	Realizado	Programado	Realizado	
Asistencia Técnica							
Visitas de seguimiento	Visita	30	15	30	30	30	100.00%
Visitas de mantenimiento	Visita	20	8	20	20	20	100.00%
Complemento a la Infraestructura							
Equipo de protección (Overol, guantes y mascarillas cubre boca)	Dotación	30	0	30	30	30	100.00%
Toma de Muestras para la Vigilancia de Contaminantes y Residuos							
Microbiológico de agua	Análisis	3	0	3	3	3	100.00%
Microbiológico de fruto	Análisis	3	0	3	3	3	100.00%
Análisis de plaguicidas	Análisis	3	0	3	3	3	100.00%
Programa Nacional de Recolección de Envases Vacíos de Agroquímicos y Afines							
Envases acopiados	Toneladas	10.00	2.00	11.60	10.00	11.60	116.00%
TOTAL							

Recursos Financieros	Avance Financiero						% de avance anual
	Programado Anual	En el Trimestre		Acumulado al Trimestre			
		Programado	Ejercido	Programado	Ejercido		
Gastos Técnicos del Proyecto							
Recursos Materiales	107,258.16	24,258.16	102,652.16	107,258.16	107,258.16	100.00%	
Gasolina Magna (Reprogramado)	57,195.60	21,195.60	57,195.60	57,195.60	57,195.60	100.00%	
Accesorios de computo	6,000.00	3,000.00	5,901.00	6,000.00	6,000.00	100.00%	
Equipo de protección (Reprogramado)	18,062.56	62.56	13,742.56	18,062.56	18,062.56	100.00%	
Material de Muestreo	6,000.00	0.00	5,813.00	6,000.00	6,000.00	100.00%	
Compra de Laptop (Reprogramado)	20,000.00	0.00	20,000.00	20,000.00	20,000.00	100.00%	
Servicios	366,558.76	155,387.98	326,845.58	366,558.76	366,558.76	100.00%	
Viáticos con pernocta (Reprogramado)	6,250.00	15,000.00	6,250.00	6,250.00	6,250.00	100.00%	
Viáticos sin pernocta (Reprogramado)	0.00	1,250.00	0.00	0.00	0.00	#DIV/0!	
Pasaje Terrestre (reprogramado)	1,782.00	0.00	0.00	1,782.00	1,782.00	100.00%	
Mantenimiento Vehicular (menor) (Reprogramado)	14,414.88	8,414.88	14,414.88	14,414.88	14,414.88	100.00%	
Pago de servicio de telefonía móvil (Reprogramado)	2,823.10	1,223.10	746.92	2,823.10	2,823.10	100.00%	
Mantenimiento impresoras	6,000.00	3,000.00	6,000.00	6,000.00	6,000.00	100.00%	
Mantenimiento equipo de computo	6,000.00	3,000.00	6,000.00	6,000.00	6,000.00	100.00%	
Servicio de paquetería	8,600.00	0.00	0.00	8,600.00	8,600.00	100.00%	
Servicio de capacitación BUMP (Reprogramado)	40,303.62	40,000.00	40,303.62	40,303.62	40,303.62	100.00%	
Análisis microbiológico de agua (Reprogramado)	3,953.58	0.00	3,953.58	3,953.58	3,953.58	100.00%	
Análisis microbiológico de fruto (Reprogramado)	3,953.58	0.00	3,953.58	3,953.58	3,953.58	100.00%	
Análisis de residuos de plaguicidas (Reprogramado)	9,000.00	0.00	9,000.00	9,000.00	9,000.00	100.00%	
Mantenimiento CAT del Laguna (Reprogramado)	18,000.00	8,000.00	18,000.00	18,000.00	18,000.00	100.00%	
Mantenimiento CAT del Norte	10,000.00	0.00	9,441.00	10,000.00	10,000.00	100.00%	
Luz CAT Laguna (Reprogramado)	25,478.00	10,500.00	18,782.00	25,478.00	25,478.00	100.00%	
Luz CAT del Norte	20,000.00	5,000.00	20,000.00	20,000.00	20,000.00	100.00%	
Bolsas de plástico para bolsas vacías	20,000.00	20,000.00	0.00	20,000.00	20,000.00	100.00%	
Jaulas para la recolección de envases	130,000.00	0.00	130,000.00	130,000.00	130,000.00	100.00%	
Mantenimiento de jaulas	40,000.00	40,000.00	40,000.00	40,000.00	40,000.00	100.00%	


COMPONENTE/CONCEPTO DE INCENTIVO	IV Componente Inocuidad Agroalimentaria, Acuicola y Pesquera / I. Sistemas de Reducción de Riesgos de Contaminación en la Producción y Procesamiento Primario de Productos Agrícolas, Pecuarios, Acuícolas y Pesqueros
UNIDAD RESPONSABLE	Dirección General de Inocuidad Agroalimentaria, Acuicola y Pesquera
ENTIDAD FEDERATIVA	Coahuila
INSTANCIA EJECUTORA	Comité Estatal de Sanidad Vegetal de Coahuila
NOMBRE DEL PROYECTO	Inocuidad Agrícola
PRESUPUESTO ASIGNADO AL PROYECTO	\$525,900.00
PERIODO DE INFORME	2020 Cuarto Trimestre

Gastos Operativos Fijos							
Recursos Materiales	11,306.20	6,500.00	8,032.18	11,306.20	11,306.20	100.00%	
Paperería (Reprogramado)	3,851.00	3,000.00	1,500.00	3,851.00	3,851.00	100.00%	
Material de limpieza	4,000.00	2,000.00	3,076.98	4,000.00	4,000.00	100.00%	
Cafetería (Reprogramado)	3,455.20	1,500.00	3,455.20	3,455.20	3,455.20	100.00%	
Servicios	40,776.88	13,400.00	40,517.04	40,776.88	40,776.88	100.0%	
Pago de luz oficina	30,000.00	7,500.00	30,000.00	30,000.00	30,000.00	100.00%	
Mantenimiento de oficina	10,000.00	5,000.00	10,000.00	10,000.00	10,000.00	100.00%	
Servicios bancarios (Reprogramado)	776.88	900.00	517.04	776.88	776.88	100.00%	
TOTAL	525,900.00	199,546.14	478,046.96	525,900.00	525,900.00	100.00%	

RESUMEN FINANCIERO			
	Programado Anual	Ejercido al Trimestre	Acumulado al Trimestre
Sub Total Gastos Técnicos del Proyecto	473,816.92	429,497.74	473,816.92
Sub Total Gastos Operativos Fijos	52,083.08	48,549.22	52,083.08
TOTAL	525,900.00	478,046.96	525,900.00

Justificación/Aclaraciones

ELABORÓ



Ing. José Armando González Estrada
 Coordinador de Inocuidad Agrícola

REVISÓ



Ing. Noe Durán de la Peña
 Gerente Técnico del CESAVECO

AUTORIZÓ



Ing. Ricardo Dávila Valdez
 Presidente del CESAVECO

POR LA REPRESENTACIÓN DE LA SADER



Ing. Ricardo E. Fraustro Siller
 Encargado del Despacho de la
 Representación Estatal de la SADER en
 Coahuila

VALIDÓ
 POR EL SENASICA



Ing. Jesús Salvador Hurtado Reyes
 Representante Estatal Fitozoosanitario y de
 Inocuidad Agropecuaria y Acuicola del
 SENASICA en Coahuila

POR EL GOBIERNO DEL ESTADO



Ing. Arnoldo C. Martínez Cano
 Subsecretario Agropecuario de la
 Secretaría de Desarrollo Rural del
 Gobierno del Estado de Coahuila.