

SAGARPA

SECRETARÍA DE AGRICULTURA,
GANADERÍA, DESARROLLO RURAL,
PESCA Y ALIMENTACIÓN



Delegación Federal en el Estado de Coahuila
Subdelegación Agropecuaria
Programa de Sanidad Agropecuaria

N° de Oficio 125.210.321/2015
Saltillo, Coahuila. 20 de Noviembre del 2015.

M. V. Z. HUGO FRAGOSO SANCHEZ
DIRECTOR GENERAL DE INOCUIDAD
AGROALIMENTARIA, ACUICOLA Y PESQUERA
MEXICO D, F.
P R E S E N T E:

"2015, Año del Generalísimo José María Morelos y Pavón"

Adjunto al presente envié a esa Dirección General de Inocuidad Agroalimentaria, Acuícola y Pesquera su digno cargo, para su conocimiento y solicitándole respetuosamente la validación de lo establecido en: el Acta de la Comisión de Sanidades e Inocuidad Agroalimentaria del Estado de Coahuila (COTESIA), Acta de la Subcomisión Técnica de Inocuidad (SUBCOTESIA) correspondientes al mes de Octubre del 2015.

Sin otro particular, aprovecho la ocasión de enviarle un cordial saludo.

ATENTAMENTE
FIRMA EN SUPLENCIA POR AUSENCIA DEL C DELEGADO FEDERAL
EN COAHUILA, CON FUNDAMENTO EN LO DISPUESTO POR EL ART. 42 DEL REGLAMENTO INTERIOR
DE LA SAGARPA, PUBLICADO EN EL DOF EL 25 DE ABRIL DEL 2012
EL SUB DELEGADO AGROPECUARIO


ING. RICARDO E. FRAUSTRO SILLER

C. c. p.- M. V.Z. Enrique Sanchez Cruz.- Director en Jefe del SENASICA.-
Lic. Víctor Hugo Celaya Celaya.- Coordinador General de Delegaciones.-
Ing. Mario Eulalio Gutierrez Talamas Delegado Federal de la SAGARPA en Coahuila.-

JSMR' clgc


FORMATO PARA EL INFORME MENSUAL DE SEGUIMIENTO DE ACTIVIDADES FÍSICAS Y FINANCIERAS
CONCEPTO DE APOYO DE INOCUIDAD AGROALIMENTARIA, ACUÍCOLA Y PESQUERA
EN EL ESTADO DE COAHUILA
PROGRAMA DE OPERACIÓN DEL MES DE ENERO AL MES DE DICIEMBRE
INFORME FÍSICO FINANCIERO CORRESPONDIENTE AL MES DE OCTUBRE DEL 2015
COMITÉ ESTATAL DE SANIDAD VEGETAL DE COAHUILA AC

CONCENTRADO/FEDERAL/ESTATAL

ACCIONES	UNIDAD DE MEDIDA	META ANUAL	RECURSO FINANCIERO ANUAL	METAS FÍSICAS					RECURSOS FINANCIEROS					
				PROGRAMADO		REALIZADO		AVANCE	PROGRAMADO		EJERCIDO		AVANCE	
				del mes	al mes	del mes	al mes	%	del mes	al mes	del mes	al mes	%	
EROGACIONES DEL PROYECTO ESTRATÉGICO ASISTENCIA TÉCNICA														
Total Visitas	Visitas	415		36	353	41	371	89.4						
Visitas de diagnóstico	Visita	10		2	8									
Visitas de seguimiento	Visita	325		25	275	36	313	96.3						
Visitas de Mantenimiento	Visita	70		7	60	5	58	82.9						
Visitas de Peauditoria	Visita	10		2	10									
Combustible	Litros	8,096.6	113,296	642.9	6,214.5	857.1	10,503.8	129.7	9,000	87,000	12,000.00	131,680.72	116.2	
Mantenimiento de Vehiculos	Servicio 2013 Y 2015	8	20,000		6		5	62.5		15,000	150.80	12,279.12	61.4	
	Servicio 2005	4	10,000		3		11	275.0		7,500		28,962.79	289.6	
Viaticos con Pernocta Coordinador	Dias	38	47,500	4	38		36.5	96.1	5,000	42,500		45,592.32	95.6	
Sin pernocta	Dias	10	6,250		10					6,250				
Viaticos Profesional Con pernocta	Dias	20	17,400	3	16				2,610	13,920		342.00	2.0	
Uniformes	Dotacion	1	15,000		1		1	100.0		15,000		15,000.00	100.0	
SUBTOTAL			229,446						16,610	187,170	12,150.80	233,856.95	101.9	
EROGACIONES DEL PROYECTO ESTRATÉGICO CAPACITACIÓN														
a) Curso a productores SRRC	Curso	1		1	1									
Renta de Salon	Renta	1	12,000	1	1					12,000	12,000			
Pago de Ponentes	Servicio	2	20,000	2	2					20,000	20,000			
Gastos Ponentes	Pasajes	2	5,000	2	2					5,000	5,000			
Platicas a productores	Cafeteria	10	2,000	2	10		1	10.0	2,000	2,000				
b) Cursos y Reuniones Tecnicos	Cursos y Reuniones	5			3		2	40.0						
Viaticos Coordinador	Dias	28	35,000	5	23		11	39.3	6,250	28,750		18,668.19	53.3	
Pasajes Coordinador	Pasajes	3	19,500		2		1	33.3		13,000		2,849.90	14.6	
Viaticos Profesional	Dias	10	8,700	10	10		12	120.0	8,700	8,700		6,930.45	79.8	
Pasajes	Pasajes	1	3,250	1	1		1	100.0	3,250	3,250		2,000.00	61.5	
Curso SRRC Profesionales	Curso	1	50,000											
SUBTOTAL			155,450						57,200	92,700	0.00	30,448.54	19.6	
EROGACIONES DEL PROYECTO ESTRATÉGICO DIVULGACIÓN														
SUBTOTAL														
EROGACIÓN RELACIONADA CON HERRAMIENTAS Y UTENSILIOS PARA PRODUCTORES														
Baños Portatiles	Unidad													
SUBTOTAL											0.00	0.00		

EROGACIÓN RELACIONADA CON EL PROGRAMA CONSERVEMOS UN CAMPO LIMPIO														
Tecnico Auxiliar	Sal/Mes	7	70,000	1	5					10,000	50,000			
2 Ayudantes	Jornales	333	49,950	1	5	1	5			7,200	36,000	13,778.04	54,151.20	108.4
Flete Tarimas	Servicio													
Infraestructura CAT	Unidad	1	54,927		1	1	2	200.0			54,927	28,026.00	82,026.00	149.3
Infraestructura Caseta	Unidad	1	60,155		1		1	100.0			60,155		60,000.00	99.7
CAT caliche y grava	Unidad	1	118,381		1		1	100.0			118,381			
Instalacion de agua y luz	Servicio	1	29,385		1		1	100.0			29,385		20,000.00	68.1
Banqueta perimetral de la nave	Unidad	1	31,178		1		1	100.0			31,178		30,000.00	96.2
Dique de contension y Rampa de acceso	Unidad	1	141,513		1		1	100.0			141,513		135,758.00	95.9
Equipo cat	Unidad	1	6,894		1	1	1	100.0			6,894	6,893.87	6,893.87	100.0
SUBTOTAL			562,383							17,200	528,433	48,697.91	392,949.53	69.9
EROGACIÓN RELACIONADA CON PROYECTOS ESPECIALES														
SUBTOTAL														
EROGACIÓN RELACIONADA CON PRESTACIÓN DE SERVICIOS PROFESIONALES														
Coordinador	Pago/Mes	12	240,000	1	10	1	10	83.3	20,000	200,000	17,220.00	169,036.31	70.4	
Profesional en SRRC	Pago/Mes	12	180,000	1	10	1	10	83.3	15,000	150,000	14,067.77	126,813.39	70.4	
Profesional en SRRC	Pago/Mes	6	90,000	1	4	1	4	66.7	15,000	60,000	13,912.07	48,990.91	54.4	
Auxiliar en SRRC	Pago/Mes	8	80,000	1	5	1	1	12.5	10,000	60,000	10,915.93	11,661.42	14.6	
Secretaria	Pago/Mes	12	72,000	1	10	1	10	83.3	6,000	60,000	4,607.72	48,679.13	67.6	
Coordinador Administrativo	Pago/Mes	4	80,000		4		2	50.0		80,000	2,228.00	52,666.09	65.8	
Gerente	Pago/Mes	4	115,000		4		2	50.0		115,000	1,951.00	62,981.24	54.8	
Auxiliar Administrativo	Pago/Mes	4	44,000		4		3	75.0		44,000		35,889.95	81.6	
SUBTOTAL			901,000						66,000	769,000	64,902.49	556,718.44	61.8	
EROGACIÓN RELACIONADA CON ADMINISTRACIÓN														
Renta de Oficina	Pago/Mes	3	30,000		2		3	100		20,000		28,472.73	94.9	
Energia Electrica	Pago/Mes	3	9,000		2					6,000				
Papaleria	Dotacion	4	16,000		3	1	4	100.0		12,000	4,400.38	13,378.36	83.6	
Matrerial de Limpieza	Dotacion	3	6,000	1	3				2,000	6,000	415.05	792.95	13.2	
Telefono	Pago/Mes	3	9,000		2		2	66.7		6,000	228.00	7,608.00	84.5	
Comision Bancaria	Pago/Mes	12	2,400	1	10	1	10	83.3	200	2,000	194.88	2,137.88	89.1	
Cafeteria	Pago/Mes	12	7,800	1	10		4	33.3	650	6,500		2,630.29	33.7	
Tenencia de Vehiculo 2013 y 2015	Pago/Anual	4	20,000		4		3	75.0		20,000		9,985.00	49.9	
Tenencia de Vehiculo 2005	Pago/Anual	1	5,000		1		1	100.0		5,000		1,100.00	22.0	
Seguro de Vehiculo 2013 y 2015	Pago/Anual	4	40,000		3		2	50.0		30,000		15,483.98	38.7	
Seguro de Vehiculo 2005	Pago/Anual	1	8,000		1		1	100.0		8,000		6,711.94	83.9	
Consumibles	Dotacion	2	5,000	1	2				2,500	5,000	783.98	1,413.98	28.3	
SUBTOTAL			158,200						5,350	126,500	6,022.29	89,715.11	56.7	
EROGACIÓN RELACIONADA CON VEHICULOS Y EQUIPOS														
Compra de Vehiculo	Unidad	1	280,000		1		1	100.0		280,000		286,583.00	102.3	
Llantas	Pieza	4	16,000		4		4	100.0		16,000		12,340.00	77.1	
Equipo de aire para oficina												9,918.00		
Compra de Vehiculo	Unidad	1	300,000		1					300,000				
SUBTOTAL			596,000						0	596,000	0.00	308,841.00	51.8	
TOTAL			2,602,479						162,360	2,299,803	131,773.49	1,612,529.57	63.3	

Handwritten signature and initials.

Handwritten signature.

EROGACIÓN RELACIONADA CON LA TOMA DE MUESTRAS												
Material de Muestreo 1	Lote	1	126,452		1		1			126,452		
Material de Muestreo 2	Lote	2	3,000		2		2	100.0		3,000		3,840.60
SUBTOTAL			129,452						0	129,452	0.00	3,840.60
EROGACIÓN RELACIONADA CON EL SERVICIO DE ANALISIS Y VALIDACIONES												
Analisis Microbiologico de Agua	Analisis	10	16,000	2	8		8	80.0	3,200	12,800		5,723.00
Analisis Microbiologico de Fruto	Analisis	10	16,000	2	8		8	80.0	3,200	12,800		5,723.00
Residuos de Plaguicidas en Fruto	Analisis	10	25,000	2	8		8	80.0	5,000	20,000		18,212.00
SUBTOTAL			57,000						11,400	45,600	0.00	29,658.00
EROGACIÓN RELACIONADA CON VIÁTICOS Y COMBUSTIBLE												
Viaticos con Pernocta	Dias	16	20,000	2	14	2	11.7	73.1	2,500	17,500	1,129.51	9,602.12
Combustible	Litros	1,142.80	16,000	142.9	1000.2	120.6	652.8	57.1	2,000	14,000	1,687.92	9,138.44
Peajes	Cuota	9	3,240	1	7	1	6	66.7	360	2,520	290.00	1,640.00
SUBTOTAL			39,240						4,860	34,020	3,107.43	20,380.56
TOTAL			225,692						16,260	209,072	3,107.43	53,879.16
GRAN TOTAL			2,828,171						178,620	2,508,875	134,880.92	1,666,408.73

RECONOCIMIENTOS/ CERTIFICACIONES	UNIDAD DE MEDIDA	META ANUAL	MÉTAS FÍSICAS				
			PROGRAMADO		REALIZADO		AVANCE
			del mes	al mes	del mes	al mes	%
Empresas, Unidades, Establecimientos Nuevos	UP Y UE	7	2	3		2	28.6
Empresas, Unidades, Establecimientos Renovaciones	UP Y UE	3	2	2		1	33.3
TOTAL		10		5		3	30.0


SEPT	2,330,255	1,531,527.81
	178,620	134,880.92
	2,508,875	1,666,408.73

CAMPO LIMPIO	UNIDAD DE MEDIDA	META ANUAL	PROGRAMADO		ACOPIADO		AVANCE
			DEL MES	AL MES	DEL MES	AL MES	
ENVASES VACIOS	KGS.	33,000	5,000	28,000	610	4,130	12.50%

Observaciones o comentarios:


 ING. NOE DURAN DE LA PEÑA
 GERENTE DEL COMITÉ ESTATAL
 DE SANIDAD VEGETAL DE
 COAHUILA AC


 ING. RICARDO FRAUSTRO SILLER
 JEFE DE PROGRAMA DE SANIDAD
 AGROPECUARIA DE LA SAGARPA


 ING. HECTOR MARTINEZ ROBLEDO
 REPRESENTANTE DEL GOBIERNO DEL ESTADO
 DE COAHUILA

FORMATO PARA EL INFORME MENSUAL DE SEGUIMIENTO DE ACTIVIDADES FÍSICAS Y FINANCIERAS
CONCEPTO DE APOYO DE INOCUIDAD AGROALIMENTARIA, ACUÍCOLA Y PESQUERA
EN EL ESTADO DE COAHUILA
PROGRAMA DE OPERACIÓN DEL MES DE ENERO AL MES DE DICIEMBRE
INFORME FÍSICO FINANCIERO CORRESPONDIENTE AL MES DE OCTUBRE DEL 2015
COMITÉ ESTATAL DE SANIDAD VEGETAL DE COAHUILA AC .

FEDERAL

ACCIONES	UNIDAD DE MEDIDA	META ANUAL	RECURSO FINANCIERO ANUAL	METAS FÍSICAS					RECURSOS FINANCIEROS				
				PROGRAMADO		REALIZADO		AVANCE	PROGRAMADO		EJERCIDO		AVANCE
				del mes	al mes	del mes	al mes	%	del mes	al mes	del mes	al mes	%
EROGACIONES DEL PROYECTO ESTRATÉGICO ASISTENCIA TÉCNICA													
Total Visitas	Visitas	415		36	353	41	371	89.4					
Visitas de diagnóstico	Visita	10		2	8								
Visitas de seguimiento	Visita	325		25	275	36	313	96.3					
Visitas de Mantenimiento	Visita	70		7	60	5	58	82.9					
Visitas de Peauditoria	Visita	10		2	10								
Combustible	Litros	8,096.6	113,296	642.9	6,214.5	857.1	10,503.8	129.7	9,000	87,000	12,000.00	131,680.72	
Mantenimiento de Vehiculos	Servicio 2013 Y 2015	8	20,000		6		5	62.5		15,000	150.80	12,279.12	
	Servicio 2005	4	10,000		3		11	275.0		7,500		28,962.79	
Viaticos con Pernocta Coordinador	Dias	38	47,500	4	38		36.5	96.1	5,000	42,500		45,592.32	
Sin pernocta	Dias	10	6,250		10					6,250			
Viaticos Profesional Con pernocta	Dias	20	17,400	3	16				2,610	13,920		342.00	
Uniformes	Dotacion	1	15,000		1		1	100.0		15,000		15,000.00	
SUBTOTAL			229,446				1		16,610	187,170	12,150.80	233,856.95	
EROGACIONES DEL PROYECTO ESTRATÉGICO CAPACITACIÓN													
a) Curso a productores SRRC	Curso	1		1	1								
Renta de Salon	Renta	1	12,000	1	1				12,000	12,000			
Pago de Ponentes	Servicio	2	20,000	2	2				20,000	20,000			
Gastos Ponentes	Pasajes	2	5,000	2	2				5,000	5,000			
Platicas a productores	Cafeteria	10	2,000	2	10		1	10.0	2,000	2,000			
b) Cursos y Reuniones Tecnicos	Cursos y Reuniones	5			3		2	40.0					
Viaticos Coordinador	Dias	28	35,000	5	23		11	39.3	6,250	28,750		18,668.19	
Pasajes Coordinador	Pasajes	3	19,500		2		1	33.3		13,000		2,849.90	
Viaticos Profesional	Dias	10	8,700	10	10		12	120.0	8,700	8,700		6,930.45	
Pasajes	Pasajes	1	3,250	1	1		1	100.0	3,250	3,250		2,000.00	
Curso SRRC Profesionales	Curso	1	50,000										
SUBTOTAL			155,450						57,200	92,700	0.00	30,448.54	
EROGACIONES DEL PROYECTO ESTRATÉGICO DIVULGACIÓN													
SUBTOTAL													

EROGACIÓN RELACIONADA CON HERRAMIENTAS Y UTENSILIOS PARA PRODUCTORES													
Baños Portátiles	Unidad												
SUBTOTAL											0.00	0.00	
EROGACIÓN RELACIONADA CON EL PROGRAMA CONSERVEMOS UN CAMPO LIMPIO													
Tecnico Auxiliar	Sal/Mes	7	70,000	1	5					10,000	50,000		
2 Ayudantes	Jornales	333	49,950	1	5	1	5			7,200	36,000	13,778.04	54,151.20
Flete Tarimas	Servicio												108.4
Material CAT													
SUBTOTAL			119,950							17,200	86,000	13,778.04	54,151.20
EROGACIÓN RELACIONADA CON PROYECTOS ESPECIALES													
SUBTOTAL													
EROGACIÓN RELACIONADA CON PRESTACIÓN DE SERVICIOS PROFESIONALES													
Coordinador	Pago/Mes	12	240,000	1	10	1	10	83.3	20,000	200,000	17,220.00	169,036.31	70.4
Profesional en SRRC	Pago/Mes	12	180,000	1	10	1	10	83.3	15,000	150,000	14,067.77	126,813.39	70.4
Profesional en SRRC	Pago/Mes	6	90,000	1	4	1	4	66.7	15,000	60,000	13,912.07	48,990.91	54.4
Auxiliar en SRRC	Pago/Mes	8	80,000	1	5	1	1	12.5	10,000	60,000	10,915.93	11,661.42	14.6
Secretaria	Pago/Mes	12	72,000	1	10	1	10	83.3	6,000	60,000	4,607.72	48,679.13	67.6
Coordinador Administrativo	Pago/Mes	4	80,000		4		2	50.0		80,000	2,228.00	52,666.09	65.8
Gerente	Pago/Mes	4	115,000		4		2	50.0		115,000	1,951.00	62,981.24	54.8
Auxiliar Administrativo	Pago/Mes	4	44,000		4		3	75.0		44,000		35,889.95	81.6
SUBTOTAL			901,000						66,000	769,000	64,902.49	556,718.44	61.8
EROGACIÓN RELACIONADA CON ADMINISTRACIÓN													
Renta de Oficina	Pago/Mes	3	30,000		2		3	100		20,000		28,472.73	94.9
Energia Electrica	Pago/Mes	3	9,000		2					6,000			
Papaleria	Dotacion	4	16,000		3	1	4	100.0		12,000	4,400.38	13,378.36	83.6
Material de Limpieza	Dotacion	3	6,000	1	3				2,000	6,000	415.05	792.95	13.2
Telefono	Pago/Mes	3	9,000		2		2	66.7		6,000	228.00	7,608.00	84.5
Comision Bancaria	Pago/Mes	12	2,400	1	10	1	10	83.3	200	2,000	194.88	2,137.88	89.1
Cafeteria	Pago/Mes	12	7,800	1	10		4	33.3	650	6,500		2,630.29	33.7
Tenencia de Vehiculo 2013 y 2015	Pago/Anual	4	20,000		4		3	75.0		20,000		9,985.00	49.9
Tenencia de Vehiculo 2005	Pago/Anual	1	5,000		1		1	100.0		5,000		1,100.00	22.0
Seguro de Vehiculo 2013 y 2015	Pago/Anual	4	40,000		3		2	50.0		30,000		15,483.98	38.7
Seguro de Vehiculo 2005	Pago/Anual	1	8,000		1		1	100.0		8,000		6,711.94	83.9
Consumibles	Dotacion	2	5,000	1	2				2,500	5,000	783.98	1,413.98	28.3
SUBTOTAL			158,200						5,350	126,500	6,022.29	89,715.11	56.7
EROGACIÓN RELACIONADA CON VEHICULOS Y EQUIPOS													
Compra de Vehiculo	Unidad	1	280,000		1		1	100.0		280,000		286,583.00	102.3
Llantas	Pieza	4	16,000		4		4	100.0		16,000		12,340.00	77.1
Equipo de aire para oficina												9,918.00	
SUBTOTAL			296,000						0	296,000	0.00	308,841.00	104.3
TOTAL			1,860,046						162,360	1,557,370	96,853.62	1,273,731.24	68.5

EROGACIÓN RELACIONADA CON LA TOMA DE MUESTRAS														
Material de Muestreo 1	Lote	1	126,452		1						126,452			1,273,731.24
Material de Muestreo 2	Lote	2	3,000		2						3,000			415.05
SUBTOTAL			129,452				2	100.0			3,000		3,840.60	128.0
EROGACIÓN RELACIONADA CON EL SERVICIO DE ANALISIS Y VALIDACIONES														
Analisis Microbiologico de Agua	Analisis	10	16,000	2	8		8	80.0	3,200	12,800			5,723.00	35.8
Analisis Microbiologico de Fruto	Analisis	10	16,000	2	8		8	80.0	3,200	12,800			5,723.00	35.8
Residuos de Plaguicidas en Fruto	Analisis	10	25,000	2	8		8	80.0	5,000	20,000			18,212.00	72.8
SUBTOTAL			57,000						11,400	45,600		0.00	29,658.00	52.0
EROGACIÓN RELACIONADA CON VIÁTICOS Y COMBUSTIBLE														
Viaticos con Pernocta	Dias	16	20,000	2	14	2	11.7	73.1	2,500	17,500	1,129.51		9,602.12	48.0
Combustible	Litros	1,142.80	16,000	142.9	1000.2	120.6	625.8	57.1	2,000	14,000	1,687.92		9,138.44	57.1
Peajes	Cuota	9	3,240	1	7	1	6	66.7	360	2,520	290.00		1,640.00	50.6
SUBTOTAL			39,240						4,860	34,020	3,107.43		20,380.56	51.9
TOTAL			225,692						16,260	209,072	3,107.43		53,879.16	23.9
GRAN TOTAL			2,085,738						178,620	1,766,442	99,961.05		1,327,610.40	63.6

SEPT	1,587,822	1,227,649.35
	178,620	99,961.40
	1,766,442	1,327,610.75


RECONOCIMIENTOS/ CERTIFICACIONES	UNIDAD DE MEDIDA	META ANUAL	MÉTAS FÍSICAS				
			PROGRAMADO		REALIZADO		AVANCE
			del mes	al mes	del mes	al mes	%
Empresas, Unidades, Establecimientos Nuevos	UP Y UE	7	2	3		2	28.6
Empresas, Unidades, Establecimientos Renovaciones	UP Y UE	3	2	2		1	33.3
TOTAL		10		5		3	30.0

CAMPO LIMPIO	UNIDAD DE MEDIDA	META ANUAL	PROGRAMADO		ACOPIADO		AVANCE
			DEL MES	AL MES	DEL MES	AL MES	
ENVASES VACIOS	KGS.	33,000	5,000	28,000	610	4,130	12.50%

Observaciones o comentarios:


ING. NOEL DURAN DE LA PEÑA
GERENTE DEL COMITÉ ESTATAL
DE SANIDAD VEGETAL DE
COAHUILA AC


ING. RICARDO FRAUSTRO SILLER
JEFE DE PROGRAMA DE SANIDAD
AGROPECUARIA DE LA SAGARPA


ING. HECTOR MARTINEZ ROBLEDO
REPRESENTANTE DEL GOBIERNO DEL ESTADO
DE COAHUILA

FORMATO PARA EL INFORME MENSUAL DE SEGUIMIENTO DE ACTIVIDADES FÍSICAS Y FINANCIERAS
CONCEPTO DE APOYO DE INOCUIDAD AGROALIMENTARIA, ACUÍCOLA Y PESQUERA
EN EL ESTADO DE COAHUILA
PROGRAMA DE OPERACIÓN DEL MES DE ENERO AL MES DE DICIEMBRE
INFORME FÍSICO FINANCIERO CORRESPONDIENTE AL MES DE OCTUBRE DEL 2015
COMITÉ ESTATAL DE SANIDAD VEGETAL DE COAHUILA AC

ESTATAL

ACCIONES	UNIDAD DE MEDIDA	META ANUAL	RECURSO FINANCIERO ANUAL	METAS FÍSICAS					RECURSOS FINANCIEROS				
				PROGRAMADO		REALIZADO		AVANCE	PROGRAMADO		EJERCIDO		AVANCE
				del mes	al mes	del mes	al mes	%	del mes	al mes	del mes	al mes	%
EROGACIONES DEL PROYECTO ESTRATÉGICO ASISTENCIA TÉCNICA													
Combustible	Litros												
Mantenimiento de Vehiculos	Servicio												
SUBTOTAL			0										
EROGACIONES DEL PROYECTO ESTRATÉGICO CAPACITACIÓN													
a) Curso a productores SRRC	Curso												
Renta de Salon	Renta												
Viaticos Coordinador	Dias												
SUBTOTAL			0										
EROGACIONES DEL PROYECTO ESTRATÉGICO DIVULGACIÓN													
Tríptico	pieza												
SUBTOTAL													
EROGACIÓN RELACIONADA CON HERRAMIENTAS Y UTENSILIOS PARA PRODUCTORES													
Letreros para instalaciones	Juego												
Baños Portatiles	Unidad												
SUBTOTAL													
EROGACIÓN RELACIONADA CON TERCEROS ESPECIALISTAS													
Verificaciones T.E.	servicio												
SUBTOTAL													
EROGACIÓN RELACIONADA CON EL PROGRAMA CONSERVEMOS UN CAMPO LIMPIO													
Infraestructura CAT	Unidad	1	54,927		1	1	2	200		54,927	28,826.00	82,826.00	150.8
Infraestructura de Caseta	Unidad	1	60,155		1		1	100		60,155		60,000.00	100.0
CAT caliche y grava	Unidad	1	118,381		1					118,381			
Instalacion de agua y luz	servicio	1	29,385		1		1	100		29,385		20,000.00	68.1
Banqueta perimetral de la Nave	Unidad	1	31,178		1		1	100		31,178		30,000.00	96.2
Plataforma de carga dique de contencion y Rampa de acceso	Unidad	1	141,513		1		1	100		141,513		135,758.00	95.9
Equipo Cat	Paquete	1	6,894		1	1	1	100		6,894	6,893.87	6,893.87	100.0
Flete Tarimas	servicio	1										4,120.46	100.0
SUBTOTAL			442,433						0	442,433	35,719.87	339,598.33	76.8
SUBTOTAL													





EROGACIÓN RELACIONADA CON PRESTACIÓN DE SERVICIOS PROFESIONALES										
Coordinador	Pago/Mes									
Auxiliar en SRRC	Pago/Mes									
Coordinador Administrativo	Pago/Mes									
EROGACIÓN RELACIONADA CON ADMINISTRACIÓN										
Papalería	Dotacion									
Comision Bancaria	Pago/Mes									
Seguro de Vehiculo	Pago/Anual									
SUBTOTAL			0					0	0	0.00 0.00
EROGACIÓN RELACIONADA CON VEHICULOS Y EQUIPOS										
Compra de Vehiculo	Unidad	1	300,000						300,000	
Llantas para Camioneta 2005	Pieza									
SUBTOTAL			300,000		1			0	300,000	
TOTAL			742,433					0	742,433	35,719.87 339,598.33 45.7
EROGACIÓN RELACIONADA CON VIGILANCIA DE CONTAMINANTES Y RESIDUOS										
EROGACIÓN RELACIONADA CON LA TOMA DE MUESTRAS										
Material de Muestreo	Lote									
SUBTOTAL										
EROGACIÓN RELACIONADA CON EL SERVICIO DE ANALISIS Y VALIDACIONES										
Analisis Microbiologico de Agua	Analisis									
SUBTOTAL			0							
EROGACIÓN RELACIONADA CON VIÁTICOS Y COMBUSTIBLE										
Viaticos con Pernocta	Dias									
SUBTOTAL			0							
TOTAL			0							
GRAN TOTAL			742,433					742,433	742,433	35,719.87 339,598.33 45.7

Observaciones o comentarios


 ING. NOE DURAN DE LA PEÑA
 GERENTE DEL COMITÉ ESTATAL DE
 SANIDAD VEGETAL DE COAHUILA AC


 ING. RICARDO FRAUSTRO SILLER
 JEFE DE PROGRAMA DE SANIDAD
 AGROPECUARIA DE LA SAGARPA


 ING. HECTOR MARTINEZ ROBLEDO
 REPRESENTANTE DEL GOBIERNO DEL
 ESTADO DE COAHUILA




FORMATO MENSUAL PARA INFORME DE POLIZAS Y FACTURAS
CONCEPTO DE APOYO INOCUIDAD AGROALIMENTARIA, ACUÍCOLA Y PESQUERA DEL 2015
EN EL ESTADO DE COAHUILA
PROGRAMA DE OPERACIÓN DEL MES DE OCTUBRE


ACTIVIDADES	FECHA	GÁSTO	N° DE FACTURA	N° DE POLIZÁ
EROGACIONES DEL PROYECTO ESTRATÉGICO ASISTENCIA TÉCNICA				
Combustible	3 Y 4 -11-15	12,000.00	AA-0024149 Y COBD 122385	6283 Y 6285
Mantenimiento de Vehiculos	02/10/2015	150.80	1691	6271
Viaticos				
SUBTOTAL		12,150.80		
EROGACIONES DEL PROYECTO ESTRATÉGICO CAPACITACIÓN				
PASAJES				
		0.00		
		0.00		
SUBTOTAL		0.00		
EROGACIONES DEL PROYECTO ESTRATÉGICO DIVULGACIÓN				
		0.00		
		0.00		
SUBTOTAL		0.00		
EROGACIÓN RELACIONADA CON HERRAMIENTAS Y UTENSILIOS PARA PRODUCTORES				
TARIMAS FLETE				
		0.00		
SUBTOTAL		0.00		
CONSERVEMOS UN CAMPO LIMPIO				
Diferentes obras del CAT	09/10/2015	28,826.00	2ED153F Y	6274 Y 6276
Material y equipo CAT	13/10/2015	6,893.87	B 38024 Y B 35025	6279
SUBTOTAL		35,719.87		
EROGACION RELACIONADA CON ADMINISTRACION				
Renta Oficina				
Energia Electrica				
Papeleria	2 Y 12-10-15	2,839.38	F1188 Y R270	6273 Y 6277
Telefono	01/10/2015	228.00	108	6271
Material de limpieza	05/10/2015	415.05	TCLA AF 17314	6275
Cafeteria				
Placas y Tenencias				
Consumibles				
Seguro de Vehiculo				


AD

u
[Signature]

SUBTOTAL		3,482.43		
EROGACIÓN RELACIONADA CON VEHICULOS Y EQUIPOS				
Llantas				
Equipo de aire oficina				
SUBTOTAL		0.00		
EROGACIÓN RELACIONADA CON VIGILANCIA DE CONTAMINANTES Y RESIDUOS				
EROGACIÓN RELACIONADA CON LA TOMA DE MUESTRAS				
Material de muestreo 1				
Material de muestreo 2				
SUBTOTAL		0.00		
EROGACIÓN RELACIONADA CON EL SERVICIO DE ANALISIS Y VALIDACIONES				
Análisis microbiológico agua				
Análisis microbiológico fruto				
Análisis de residuos de plaguicidas				
SUBTOTAL		0.00		
EROGACIÓN RELACIONADA CON VIÁTICOS Y COMBUSTIBLE				
Viáticos con pernocta	15/10/2015	1,129.51	A 25518, A 25590, A-1398744, D8554A37 Y A 15117	6272
Combustible	15/10/2015	1,687.92	MRY10725881 Y FUNE/14235	6272
Peajes	15/10/2015	290.00	2374967 Y 2368836	6272
SUBTOTAL		3,107.43		
TOTAL		54,460.53		


 ING. NOE DURÁN DE LA PEÑA
 GERENTE DEL COMITÉ ESTATAL DE
 SANIDAD VEGETAL DE COAHUILA A.C.


 ING. RICARDO FRAUSTRO SILLER
 JEFE DE PROGRAMA DE SANIDAD
 AGROPECUARIA DE LA SAGARPA


 ING. HECTOR MARTÍNEZ ROBLEDO
 REPRESENTANTE DEL GOBIERNO DEL
 ESTADO DE COAHUILA

