

ENERGIA ELÉCTRICA		2,000.00	0.00	1,000.00	0.00	0.00	0.00	0.00	0.00	0.00	0.00	0.00	0.00	0.00%
GRATIFICACION ANUAL		2,000.00	0.00	0.00	0.00	0.00	0.00	0.00	0.00	0.00	0.00	0.00	0.00	0.00%
LOTE DE PAPERERIA		9,000.00	0.00	0.00	0.00	0.00	0.00	0.00	0.00	0.00	0.00	0.00	0.00	0.00%
RENTA DE PAPERERIA		10,500.00	0.00	0.00	0.00	0.00	0.00	0.00	0.00	0.00	0.00	0.00	0.00	0.00%
SECRETARIA		20,592.00	0.00	0.00	0.00	0.00	0.00	0.00	0.00	0.00	0.00	0.00	0.00	0.00%
SERVICIO BANCARIO		2,400.00	0.00	200.00	0.00	0.00	0.00	0.00	0.00	0.00	0.00	0.00	0.00	0.00%
TELEFONIA FUA/INTERNET		1,500.00	0.00	0.00	0.00	0.00	0.00	0.00	0.00	0.00	0.00	0.00	0.00	0.00%
Gastos Operativos Fijos														
AUXILIAR ADMINISTRATIVO		11,500.00	0.00	0.00	0.00	0.00	0.00	0.00	0.00	0.00	0.00	0.00	0.00	0.00%
COORDINADOR ADMINISTRATIVO		20,440.00	0.00	0.00	0.00	0.00	0.00	0.00	0.00	0.00	0.00	0.00	0.00	0.00%
GASOLINA MAGNA		82,984.00	0.00	0.00	0.00	0.00	0.00	0.00	0.00	0.00	0.00	0.00	0.00	0.00%
PROFESIONAL DE INFORMATICA		14,052.00	0.00	0.00	0.00	0.00	0.00	0.00	0.00	0.00	0.00	0.00	0.00	0.00%
PROFESIONAL TECNICO DE CAPACITACION Y DIVULGACION		14,820.00	0.00	0.00	0.00	0.00	0.00	0.00	0.00	0.00	0.00	0.00	0.00	0.00%
SEGURO		13,000.00	0.00	0.00	0.00	0.00	0.00	0.00	0.00	0.00	0.00	0.00	0.00	0.00%
TOTAL		640,524.30	20,440.00	1,200.00	0.00	26,224.51	17.40	105,852.00	14,800.00	0.00	99,002.41	121.80	0.00	15.48%

	Programado Anual			Ejercido en el Mes			Acumulado al Mes		
	Federal	Estatal	Productores	Federal	Estatal	Productores	Federal	Estatal	Productores
Sub Total Técnicos del Proyecto	400,240.00	83,488.30		26,224.51	17.40		99,002.41	121.80	
Sub Total Gastos Operativos Fijos	99,760.00	57,036.00		0.00	0.00		0.00	0.00	
TOTAL	500,000.00	140,524.30		26,224.51	17.40		99,002.41	121.80	

RESUMEN FINANCIERO

	Programado Anual			Ejercido en el Mes			Acumulado al Mes		
	Federal	Estatal	Productores	Federal	Estatal	Productores	Federal	Estatal	Productores
Sub Total Técnicos del Proyecto	400,240.00	83,488.30		26,224.51	17.40		99,002.41	121.80	
Sub Total Gastos Operativos Fijos	99,760.00	57,036.00		0.00	0.00		0.00	0.00	
TOTAL	500,000.00	140,524.30		26,224.51	17.40		99,002.41	121.80	

Observaciones/Aclaraciones

ELABORÓ


 ING. ANTONIO CESAR MEDINA HERNANDEZ
 COORDINADOR DE PROYECTO


REVISÓ


 ING. GERARDO PABON DE LA PENA
 GERENTE GENERAL DEL CESAVECO

AUTORIZACIÓN


 SR. SERGIO TORRES DE LA FUENTE
 PRESIDENTE DEL CESAVECO

Por la Delegación de la SADER del Estado


 ING. RICARDO E. FAUSTRO SILLER
 ENCARGADO DE DESPACHO DE LA REPRESENTACION ESTATAL DE LA SADER EN COAHUILA

VALIDO
 Por el SEMASICA


 ING. JESUS SALGADO HURTADO REYES
 REPRESENTANTE ESTATAL FITOZOOSANITARIO DE INOCUIDAD AGROPECUARIA Y ACUCOLA DEL SEMASICA EN COAHUILA

Por el Gobierno del Estado


 ING. ARNALDO GERARDO MARTINEZ CANO
 SUBSECRETARIO DE DESARROLLO RURAL DEL GOBIERNO DEL ESTADO DE COAHUILA

Informe Mensual de Avances Físico Financiero

COMPONENTE/CONCEPTO DE APOYO	CAMPAÑAS FITOZOOSANITARIAS			
UNIDAD RESPONSABLE	DIRECCION GENERAL DE SANIDAD VEGETAL			
ENTIDAD FEDERATIVA	COAHUILA			
ORGANISMO AUXILIAR / INSTANCIA EJECUTORA	COMITE ESTATAL DE SANIDAD VEGETAL	500,000.00	ESTATAL	PRODUCTORES
PRESUUESTO LIBERADO POR FONAE	FEDERAL		ESTATAL	
PERIODO DE INFORME	MAYO 2019			
PROYECTO	2019 CAMPAÑA CONTRA PLAGAS DE LA VID			

Acción/Actividad	Unidad de medida	Programo Anual	En el Mes		Avance Físico		Acumulado al Mes		% de Avance Anual
			Programado	Realizado	Programado	Realizado	Programado	Realizado	
			Federal	Estatal	Federal	Estatal	Federal	Estatal	
TRAMPEO									
SUPERFICIE TRAMPEADA	HECTÁREAS	505	53	53	505	505	505	99.93%	
TRAMPAS COLOCADAS	NÚMERO	141	22	22	141	142	142	100.71%	
TRAMPAS REVISADAS	NÚMERO	5,190	462	462	2,052	2,052	39.54%		
EXPLORACION									
SITIOS EXPLORADOS	NÚMERO	0	0	0	0	0	0	0.00%	
SUPERFICIE EXPLORADA	HECTÁREAS	0.00	0.00	0.00	0.00	0.00	0.00	0.00%	
MUESTREO									
SITIOS MUESTREADOS	NÚMERO	6	0	0	0	0	0	0.00%	
SUPERFICIE ACUMULADA	HECTÁREAS	349.00	0.00	0.00	0.00	0.00	0.00	0.00%	
SUPERFICIE MUESTREADA	HECTÁREAS	349.00	0.00	0.00	0.00	0.00	0.00	0.00%	
DIAGNÓSTICO									
MUESTRAS	NÚMERO	71	0	0	0	0	0	0.00%	
CONTROL CULTURAL									
SITIOS CONTROLADOS	NÚMERO	19	19	19	19	19	19	100.00%	
SUPERFICIE CONTROLADA	HECTÁREAS	452.00	451.74	451.74	452.00	451.74	451.74	99.94%	
CONTROL QUIMICO									
SUPERFICIE CONTROLADA	HECTÁREAS	452.00	452.00	451.74	452.00	451.74	451.74	99.94%	
SITIOS CONTROLADOS	NÚMERO	19	19	19	19	19	19	100.00%	
CONTROL BIOLÓGICO									
SITIOS CONTROLADOS	NÚMERO	0	0	0	0	0	0	0.00%	
SUPERFICIE CONTROLADA	HECTÁREAS	0.00	0.00	0.00	0.00	0.00	0.00	0.00%	
ENTRENAMIENTO									
PLÁSTICAS A PRODUCTORES	NÚMERO	2	0	0	0	0	0	0.00%	
PLÁSTICAS A PRODUCTORES	EVENTO	0	0	0	0	0	0	0.00%	
SUPERVISIÓN									
INFORMES REVISADOS	NÚMERO	12	1	1	5	5	5	41.67%	
SUPERVISIÓN	NÚMERO	5	0	0	2	2	2	40.00%	
EVALUACIÓN	NÚMERO	1	0	0	0	0	0	0.00%	
TOTAL									


Gastos Técnicos del Proyecto	Bien o Servicio	Programado	En el Mes		Avance Financiero		Acumulado al Mes		% de Avance Anual
			Programado	Realizado	Programado	Realizado	Programado	Realizado	
			Federal	Estatal	Federal	Estatal	Federal	Estatal	
TRAMPEO									
ACCESORIOS DE COMPUTO Y ELECTRONICOS / GENERICOS		6,211.00	0.00	6,211.00	0.00	6,211.00	0.00	0.00	0.00%
COORDINADOR DE PROYECTO		245,280.00	20,440.00	13,601.71	0.00	102,200.00	0.00	93,223.99	38.01%
GRATIFICACION ANUAL		20,440.00	0.00	0.00	0.00	0.00	0.00	0.00	0.00%
MANUTENIMIENTO VEHICULAR (MAYOR)		10,000.00	0.00	0.00	0.00	0.00	0.00	0.00	0.00%
SERVICIO DE IMPRESION		20.30	0.00	0.00	0.00	3,500.00	0.00	0.00	0.00%
TENENCIA		3,500.00	0.00	0.00	0.00	3,500.00	0.00	0.00	0.00%
TRAMPA		90,910.00	45,910.00	0.00	0.00	45,910.00	45,000.00	0.00	0.00%
MUESTREO									
MATERIAL MENOR PARA USO DE LA CAMPAÑA / Genéricos		800.00	0.00	0.00	0.00	0.00	0.00	0.00	0.00%
DIAGNÓSTICO									
DIAGNÓSTICO FITOSANITARIO		49,700.00	0.00	0.00	0.00	0.00	0.00	0.00	0.00%
ENTRENAMIENTO									
CAFETERIA		2,000.00	0.00	0.00	0.00	0.00	0.00	0.00	0.00%
VIAJICOS SIN PERNOCTA		6,875.00	0.00	1,250.00	0.00	1,250.00	0.00	0.00	0.00%

RESUMEN FINANCIERO											
Programado Anual	Ejercido en el Mes			Acumulado al Mes							
	Federal	Estatal	Productores	Federal	Estatal	Productores	Federal	Estatal	Productores	Porcentaje	
Sub Total Técnicos del Proyecto	400,240.00	83,488.30	0.00	13,601.71	307.40	0.00	112,604.12	429.20	0.00	0.00%	0.00%
Sub Total Gastos Operativos Fijos	99,760.00	57,036.00	0.00	0.00	0.00	0.00	0.00	0.00	0.00	0.00%	0.00%
TOTAL	500,000.00	140,524.30	0.00	13,601.71	307.40	0.00	112,604.12	429.20	0.00	0.00%	0.00%


RESUMEN FINANCIERO											
Programado Anual	Ejercido en el Mes			Acumulado al Mes							
	Federal	Estatal	Productores	Federal	Estatal	Productores	Federal	Estatal	Productores	Porcentaje	
Sub Total Técnicos del Proyecto	400,240.00	83,488.30	0.00	13,601.71	307.40	0.00	112,604.12	429.20	0.00	0.00%	0.00%
Sub Total Gastos Operativos Fijos	99,760.00	57,036.00	0.00	0.00	0.00	0.00	0.00	0.00	0.00	0.00%	0.00%
TOTAL	500,000.00	140,524.30	0.00	13,601.71	307.40	0.00	112,604.12	429.20	0.00	0.00%	0.00%

RESUMEN FINANCIERO											
Programado Anual	Ejercido en el Mes			Acumulado al Mes							
	Federal	Estatal	Productores	Federal	Estatal	Productores	Federal	Estatal	Productores	Porcentaje	
Sub Total Técnicos del Proyecto	400,240.00	83,488.30	0.00	13,601.71	307.40	0.00	112,604.12	429.20	0.00	0.00%	0.00%
Sub Total Gastos Operativos Fijos	99,760.00	57,036.00	0.00	0.00	0.00	0.00	0.00	0.00	0.00	0.00%	0.00%
TOTAL	500,000.00	140,524.30	0.00	13,601.71	307.40	0.00	112,604.12	429.20	0.00	0.00%	0.00%


ELABORÓ


 ING. ANTONIO CESAR MEDINA HERNANDEZ
 COORDINADOR DE PROYECTO

REVISÓ


 ING. NOE DURAN DE LA PEÑA
 GERENTE GENERAL DEL CESAVECO

AUTORIZACIÓN


 SR. SERGIO FLORES DE LA FUENTE
 PRESIDENTE DEL CESAVECO

VALIDO
 Por el SENASICA


 ING. JESUS SALVADOR HURTADO REYES
 REPRESENTANTE ESTATAL FITOZOOSANITARIO Y DEFENSIÓN AGROPECUARIA Y ACUICOLA DEL SENASICA EN COAHUILA

Por la Delegación de la SADER del Estado


 ING. RICARDO E. FRAUSTRO SILLER
 ENCARGADO DE DESPACHO DE LA REPRESENTACION ESTATAL DE LA SADER EN COAHUILA

Por el Gobierno del Estado


 ING. ARNALDO GERARDO MARTINEZ CANO
 SUBSECRETARIO DE DESARROLLO RURAL DEL GOBIERNO DEL ESTADO DE COAHUILA

RESUMEN FINANCIERO														
Categoría	Programado Anual			Ejercido en el Trimestre			Acumulado al Trimestre			Porcentaje				
	Federal	Estatal	Productores	Federal	Estatal	Productores	Federal	Estatal	Productores					
SUPERVISION														
ENERGIA ELCTRICA			2000	0.00		1,000.00	0.00		0.00		2,000.00	0.00	0.00%	
GRATIFICACION ANUAL			2000	0.00		9,000.00	0.00		0.00		9,000.00	0.00	0.00%	
LOTE DE PAPELERIA			9000	0.00		9,000.00	0.00		0.00		9,000.00	0.00	0.00%	
RENTA OFICINA IJY			10500	0.00		10,500.00	0.00		0.00		10,500.00	0.00	0.00%	
SECRETARIA			20592	0.00		20,592.00	0.00		0.00		20,592.00	0.00	0.00%	
SERVICIO BANCARIO			2400	0.00		600.00	0.00		0.00		1,200.00	0.00	0.00%	
TELEFONIA FIA/INTERNET			1500	0.00		0.00	0.00		0.00		1,500.00	0.00	0.00%	
Gastos Operativos Fijos														
AUXILIAR ADMINISTRATIVO			11500	0.00		0.00	0.00		0.00		0.00	0.00	0.00%	
COORDINADOR ADMINISTRATIVO			20440	0.00		0.00	0.00		0.00		0.00	0.00	0.00%	
GASOLINA MAGNA			82984	36,766.00		42,984.00	36,766.00		0.00		42,984.00	36,766.00	44.30%	
PROFESIONAL DE INFORMATICA			14052	0.00		0.00	0.00		0.00		0.00	0.00	0.00%	
PROFESIONAL TECNICO DE CAPACITACION Y DIVULGACION			14820	14,820.00		0.00	14,820.00		0.00		0.00	0.00	0.00%	
SEGURO			13000	0.00		0.00	0.00		0.00		0.00	0.00	0.00%	
TOTAL			640,524.30	159,816.00		107,295.00	148,726.73		403.10		245,228.00	120,895.00	0.00	34.66%

Categoría	Programado Anual			Ejercido en el Trimestre			Acumulado al Trimestre		
	Federal	Estatal	Productores	Federal	Estatal	Productores	Federal	Estatal	Productores
Sub Total Tecnicos del Proyecto	400,240.00	83,488.30	0.00	111,960.73	403.10	0.00	184,738.63	507.50	0.00
Sub Total Gastos Operativos Fijos	99,760.00	57,036.00	0.00	36,766.00	0.00	0.00	36,766.00	0.00	0.00
TOTAL	500,000.00	140,524.30	0.00	148,726.73	403.10	0.00	221,504.63	507.50	0.00

Observaciones/Adelantaciones

ELABORÓ


 ING. ANTONIO CESAR MEDINA HERNANDEZ
 COORDINADOR DE PROYECTO

Por la Delegación de la SADER del Estado


 ING. RICARDO F. FRAUSTRO SILLER
 ENCARGADO DE DESPACHO DE LA REPRESENTACION ESTATAL DE LA SADER EN COAHUILA

REVISÓ


 ING. IDO DURAN DE LA PEÑA
 GERENTE GENERAL DEL CESAVECO

VALIDO
 Por el SEMASICA


 ING. JESUS SALVADOR HURTADO REYES
 REPRESENTANTE ESTATAL FITOZOOSANITARIO Y DE INOCUIDAD AGROPECUARIA Y ADICOLA DEL SEMASICA EN COAHUILA

AUTORIZACIÓN


 SR. SERGIO EL PRESDE LA FUENTE
 PRESIDENTE DEL CESAVECO

Por el Gobierno del Estado


 ING. ARNOLFO GERARDO MARTINEZ CANO
 SUBSECRETARIO DE DESARROLLO RURAL DEL GOBIERNO DEL ESTADO DE COAHUILA