


COMITÉ ESTATAL DE SANIDAD VEGETAL DE COAHUILA A.C.
 SUBCOMPONENTE DE SANIDAD, COMPONENTE SANIDAD DEL PROGRAMA SANIDAD E INOCUIDAD AGROALIMENTARIA 2016.
 VIGILANCIA EPIDEMIOLOGICA FITOSANITARIA
 Informe Físico - Financiero correspondiente al mes de Agosto de 2016
 Gasto Administrativo

Actividad	Unidad de Medida	FISICO							FINANCIERO							
		Programado Anual	En el mes		Al mes		% de avance acumulado	Programado Anual	Programado en el mes	Ejercido en el mes		Programado al mes	Ejercido al mes		% de avance al mes	% de avance acumulado
			Programado	Realizado	Programado	Realizado				Total	Federal		Total	Federal		
Gasto Administrativo	Recursos Humanos	N/A	N/A	N/A	N/A	N/A	N/A	\$ 123,507.00	\$ -	\$ -	\$ -	\$ 90,960.00	\$ 87,791.42	\$ 87,791.42	96.51%	71.08%
	Servicios	N/A	N/A	N/A	N/A	N/A	N/A	\$ 67,800.00	\$ 3,300.00	\$ 3,631.89	\$ 3,631.89	\$ 46,300.00	\$ 37,030.68	\$ 37,030.68	79.98%	54.61%
TOTAL								\$ 191,307.00	\$ 3,300.00	\$ 3,631.89	\$ 3,631.89	\$ 137,260.00	\$ 124,822.10	\$ 124,822.10	90.93%	65.24%
Fondo de Contingencias	Fondo de Contingencias	N/A	0	0	0	0	0%	\$ 27,601	\$ -	\$ -	\$ -	\$ -	\$ 13,291.75	\$ 13,291.75	0%	48.15%
TOTAL								\$ 27,601.00	\$ -	\$ -	\$ -	\$ -	\$ 13,291.75	\$ 13,291.75	0%	48.15%
SIMOSICA 1.2 %	SIMOSICA	N/A	0	0	0	0	0%	\$ 27,431	\$ 27,431	\$ 25,030.73	\$ 25,030.73	\$ 27,431.00	\$ 25,030.73	\$ 25,030.73	91.25%	91.25%
TOTAL								\$ 27,431.00	\$ 27,431.00	\$ 25,030.73	\$ 25,030.73	\$ 27,431.00	\$ 25,030.73	\$ 25,030.73	91.25%	91.25%


GERENTE GENERAL DEL CESAVECO


 ING. NOÉ DURÁN DE LA PEÑA

JEFE DE PROGRAMA
 SANIDAD AGROPECUARIA


 ING. JESÚS SALVADOR HURTADO REYES

REP. DEL GOBIERNO DEL ESTADO


 ING. HECTOR MARTÍNEZ ROBLEDO

COMITÉ ESTATAL DE SANIDAD VEGETAL DE COAHUILA A.C.
SUBCOMPONENTE DE SANIDAD, COMPONENTE SANIDAD DEL PROGRAMA SANIDAD E INOCUIDAD AGROALIMENTARIA 2016.
VIGILANCIA EPIDEMIOLOGICA FITOSANITARIA
 Informe Físico - Financiero correspondiente al mes de Agosto de 2016
 Palomilla del Nopal

Acciones	Unidad de Medida	FISICO							FINANCIERO								
		Programado Anual	En el mes		Al mes			% de avance acumulado	Programado Anual	Programado en el mes	Ejercido en el mes		Programado al mes	Ejercido al mes		% de avance al mes	% de avance acumulado
			Programado	Realizado	Programado	Realizado	% de avance				Total	Federal		Total	Federal		
Área de exploración	Superficie Programada	1,100	100	101.81	800	734	91.75%	66.73%									
Rutas de Trampeo	Rutas Establecidas	5	5	5	5	5	100%	100%									
	Trampas instaladas	50	50	50	50	50	100%	100%									
	Revisiones programadas	2,500	240	190	1,640	1,690	103.05%	67.60%									
Rutas de Vigilancia	Rutas Establecidas	1	1	1	1	1	100%	100%									
	Puntos de vigilancia establecidos	4	4	4	4	4	100%	100%	\$ 143,114.00	\$ 13,024.00	\$ 14,677.60	\$ 14,677.60	\$ 82,008.00	\$ 78,410.04	\$ 78,410.04	95.61%	54.78%
	Revisiones programadas	92	8	8	56	68	121.43%	73.91%									
Parcela centinela	Parcelas establecidas	8	8	8	8	8	100%	100%									
	Revisiones programadas	208	16	16	136	136	100%	65.38%									
Evaluación	Evaluación por la Delegación Estatal	1	0	0	0	0	0%	0%									
Supervisión	Supervisión por OASV	12	1	1	6	6	100%	66.67%									
TOTAL									\$ 143,114.00	\$ 13,024.00	\$ 14,677.60	\$ 14,677.60	\$ 82,008.00	\$ 78,410.04	\$ 78,410.04	95.61%	54.78%

GERENTE GENERAL DEL CESAVECO


 ING. NOÉ DURÁN DE LA PEÑA

JEFE DE PROGRAMA
 SANIDAD AGROPECUARIA


 ING. JESUS SALVADOR HURTADO REYES

REP. DEL GOBIERNO DEL ESTADO


 ING. HECTOR MARTÍNEZ ROBLEDO

**IMPACTO TECNICO FITOSANITARIO DEL PROGRAMA DE VIGILANCIA
EPIDEMIOLOGICA FITOSANITARIA**

Delegación de la SAGARPA en el Estado de:
COAHUILA
Comité Estatal de Sanidad Vegetal de:
COAHUILA

**PALOMILLA DEL NOPAL
INFORME FISICO CORRESPONDIENTE AL MES DE AGOSTO DE 2016**

AREA DE EXPLORACION.-

Se realiza la exploración visual en 101.81 has. en busca de daños de Palomilla del nopal, realizando estas acciones durante los recorridos de trampeo. No se encuentran síntomas sospechosos de daño causado por este insecto durante la inspección.

RUTAS DE TRAMPEO.-

- Se hacen 190 revisiones a las 50 trampas instaladas.
- No se detectan especímenes sospechosos dentro de las rutas de monitoreo en la región norte (franja fronteriza) del estado de Coahuila.

RUTAS DE VIGILANCIA.-

- Se realizan 8 revisiones a los puntos de vigilancia instalados.
- No se detectan síntomas de daños ni huevecillos en los cladodios del nopal dentro de los puntos de vigilancia establecidos en la región norte del estado de Coahuila.

PARCELAS CENTINELAS.-

- Se realizan 16 revisiones a las 8 parcelas centinelas establecidas de nopal rastrero, no se detectan especímenes sospechosos de esta plaga.

CAPACITACION.-

Se asiste a la Simposio Internacional de Plagas Cuarentenarias del programa de Vigilancia Epidemiológica Fitosanitaria, llevada a cabo en la ciudad de Tecámac, Estado de México del 15 al 19 de Agosto del 2016.



ING. VALENTIN SANTIAGO CRUZ
Responsable del Programa de Vigilancia Epidemiológica

COMITÉ ESTATAL DE SANIDAD VEGETAL DE COAHUILA A.C.
SUBCOMPONENTE DE SANIDAD, COMPONENTE SANIDAD DEL PROGRAMA SANIDAD E INOCUIDAD AGROALIMENTARIA 2016.
VIGILANCIA EPIDEMIOLOGICA FITOSANITARIA
 Informe Físico - Financiero correspondiente al mes de Agosto de 2016
 Vigilancia Pasiva

Acciones	Unidad de Medida	FISICO							FINANCIERO								
		Programado Anual	En el mes		Al mes			% de avance acumulado	Programado Anual	Programado en el mes	Ejercido en el mes		Programado al mes	Ejercido al mes		% de avance al mes	% de avance acumulado
			Programado	Realizado	Programado	Realizado	% de avance				Total	Federal		Total	Federal		
Área de exploración	Superficie Programada	800	80	83.76	680	695.56	102.29%	86.95%									
Capacitación	Cursos a Técnicos	1	0	1	1	1	100%	100%	\$ 11,580.00	\$ -	\$ 4,392.13	\$ 4,392.13	\$ 11,580.00	\$ 5,881.84	\$ 5,881.84	50.79%	50.79%
Evaluación	Evaluación por la Delegación Estatal	1	0	0	0	0	0%	0%									
Supervisión	Supervisión por OASV	12	1	1	8	8	100%	66.67%									
TOTAL																	
								\$ 11,580.00	\$ -	\$ 4,392.13	\$ 4,392.13	\$ 11,580.00	\$ 5,881.84	\$ 5,881.84	50.79%	50.79%	

GERENTE GENERAL DEL CESAVECO


 ING. NOE DURÁN DE LA PEÑA

JEFE DE PROGRAMA
 SANIDAD AGROPECUARIA


 ING. JESUS SALVADOR HURTADO REYES

REP. DEL GOBIERNO DEL ESTADO


 ING. HECTOR MARTÍNEZ ROBLEDO

**IMPACTO TECNICO FITOSANITARIO DEL PROGRAMA DE VIGILANCIA
EPIDEMIOLOGICA FITOSANITARIA**

Delegación de la SAGARPA en el Estado de:
COAHUILA
Comité Estatal de Sanidad Vegetal de:
COAHUILA

VIGILANCIA PASIVA

INFORME FISICO CORRESPONDIENTE AL MES DE AGOSTO DE 2016

AREA DE EXPLORACION.-

Se realiza exploración visual de fruta en busca de daños de Mosca del vinagre de alas manchadas en plantas de uva y manzana, así como daños en brotes de alfalfa para la chinche kudzu, la superficie explorada fue de 83.76 hectáreas en la región de Arteaga y Torreón, Coahuila.

No se encuentran síntomas de daño causado por estas plagas durante la inspección.

CAPACITACION.-

Se asiste a la Simposio Internacional de Plagas Cuarentenarias del programa de Vigilancia Epidemiológica Fitosanitaria, llevada a cabo en la ciudad de Tecámac, Estado de México del 15 al 19 de Agosto del 2016.



ING. VALENTIN SANTIAGO CRUZ
Responsable del Programa de Vigilancia Epidemiológica

COMITÉ ESTATAL DE SANIDAD VEGETAL DE COAHUILA A.C.
SUBCOMPONENTE DE SANIDAD, COMPONENTE SANIDAD DEL PROGRAMA SANIDAD E INOCUIDAD AGROALIMENTARIA 2016.
VIGILANCIA EPIDEMIOLOGICA FITOSANITARIA
 Informe Físico - Financiero correspondiente al mes de Agosto de 2016
 Carbon Parcial del Trigo

Acciones	Unidad de Medida	FISICO							FINANCIERO								
		Programado Anual	En el mes		Al mes		% de avance acumulado	Programado Anual	Programado en el mes	Ejercido en el mes		Programado al mes	Ejercido al mes		% de avance al mes	% de avance acumulado	
			Programado	Realizado	Programado	Realizado				Total	Federal		Total	Federal			
Muestreo	Superficie muestreada	500	0	0	500	499.06	99.81%	99.81%	\$ 121,989.00	\$ -	\$ 3,994.00	\$ 3,994.00	\$ 96,020.00	\$ 97,578.50	\$ 97,578.50	101.62%	79.99%
Diagnostico	Muestras de Campo	20	0	0	20	20	100%	100%	\$ 8,000.00	\$ -	\$ -	\$ -	\$ 8,000.00	\$ 6,000.00	\$ 6,000.00	75%	75%
Capacitación	Cursos a Técnicos	2	0	1	2	1	50%	50%	\$ 7,000.00	\$ -	\$ 2,500.00	\$ 2,500.00	\$ 7,000.00	\$ 5,000.00	\$ 5,000.00	71.42%	71.42%
Evaluación	Evaluación por la Delegación Estatal	1	0	0	0	0	0%	0%									
Supervisión	Supervisión por OASV	12	1	1	8	8	100%	66.67%									
TOTAL									\$ 136,989.00	\$ -	\$ 6,494.00	\$ 6,494.00	\$ 111,020.00	\$ 108,578.50	\$ 108,578.50	97.80%	79.26%

GERENTE GENERAL DEL CESAVECO



ING. NOÉ DURÁN DE LA PEÑA

JEFE DE PROGRAMA
SANIDAD AGROPECUARIA



ING. JESUS SALVADOR HURTADO REYES

REP. DEL GOBIERNO DEL ESTADO



ING. HECTOR MARTÍNEZ ROBLEDO

**IMPACTO TECNICO FITOSANITARIO DEL PROGRAMA DE VIGILANCIA
EPIDEMIOLOGICA FITOSANITARIA**

Delegación de la SAGARPA en el Estado de:
COAHUILA
Comité Estatal de Sanidad Vegetal de:
COAHUILA

CARBON PARCIAL DEL TRIGO

INFORME FISICO CORRESPONDIENTE AL MES DE AGOSTO DE 2016

MUESTREO.-

Meta cumplida.

CAPACITACION.-

Se asiste a la Simposio Internacional de Plagas Cuarentenarias del programa de Vigilancia Epidemiológica Fitosanitaria, llevada a cabo en la ciudad de Tecámac, Estado de México del 15 al 19 de Agosto del 2016



ING. VALENTIN SANTIAGO CRUZ
Responsable del Programa de Vigilancia Epidemiológica

COMITÉ ESTATAL DE SANIDAD VEGETAL DE COAHUILA A.C.
SUBCOMPONENTE DE SANIDAD, COMPONENTE SANIDAD DEL PROGRAMA SANIDAD E INOCUIDAD AGROALIMENTARIA 2016.
VIGILANCIA EPIDEMIOLÓGICA FITOSANITARIA


Informe Físico - Financiero correspondiente al mes de Agosto de 2016
 Roaya Negra del Tallo del Trigo (UG99)

Acciones	Unidad de Medida	FÍSICO				FINANCIERO				% de avance acumulado	% de avance al mes	% de avance acumulado	
		Programado Anual	En el mes		Al mes	Programado Anual	Ejercido en el mes		Programado al mes				
			Programado	Realizado			Programado	Realizado					Total
Área de exploración	Superficie Programada	150	0	0	150	100%	\$ 32,872.00	\$ -	\$ -	\$ 16,982.00	\$ 16,982.00	56.83%	51.69%
Capacitación	Cursos a Técnicos	2	0	1	2	50%	\$ 11,500.00	\$ -	\$ -	\$ 3,969.70	\$ 3,969.70	34.51%	34.51%
Evaluación	Evaluación por la Delegación Estatal	1	0	0	0	0%							
Supervisión	Supervisión por OASV	12	1	1	8	66.67%	\$ 44,372.00	\$ -	\$ -	\$ 3,969.70	\$ 20,961.70	50.66%	47.24%
TOTAL							\$ 44,372.00	\$ -	\$ -	\$ 3,969.70	\$ 20,961.70	50.66%	47.24%

GERENTE GENERAL DEL CESAVECO


 ING. NOE DURÁN DE LA PEÑA

JEFE DE PROGRAMA
 SANIDAD AGROPECUARIA


 ING. JESUS SALVA POR HURRADO REYES

REP. DEL GOBIERNO DEL ESTADO


 ING. HECTOR MARTÍNEZ ROBLEDO

**IMPACTO TECNICO FITOSANITARIO DEL PROGRAMA NACIONAL DE
VIGILANCIA EPIDEMIOLOGICA FITOSANITARIA**

Delegación de la SAGARPA en el Estado de:
COAHUILA
Comité Estatal de Sanidad Vegetal de:
COAHUILA

ROYA NEGRA DEL TALLO DEL TRIGO UG99

INFORME FISICO CORRESPONDIENTE AL MES DE AGOSTO DE 2016

AREA DE EXPLORACION.-

Meta cumplida al 100 %

CAPACITACION.-

Se asiste a la Simposio Internacional de Plagas Cuarentenarias del programa de Vigilancia Epidemiológica Fitosanitaria, llevada a cabo en la ciudad de Tecámac, Estado de México del 15 al 19 de Agosto del 2016.



ING. VALENTIN SANTIAGO CRUZ
Responsable del Programa de Vigilancia Epidemiológica


COMITÉ ESTATAL DE SANIDAD VEGETAL DE COAHUILA A.C.
SUBCOMPONENTE DE SANIDAD, COMPONENTE SANIDAD DEL PROGRAMA SANIDAD E INOCUIDAD AGROALIMENTARIA 2016.
VIGILANCIA EPIDEMIOLÓGICA FITOSANITARIA
 Informe Físico - Financiero correspondiente al mes de Agosto de 2016
 Palomilla Oriental de la Fruta

Actividad	Unidad de Medida	Programado Anual		En el mes		FÍSICO		Al mes		% de avance acumulado	FINANCIERO				% de avance acumulado
		Programado Anual	Realizado	Programado	Realizado	Programado	Realizado	% de avance	% de avance		Ejercido al mes		Programado al mes	% de avance al mes	
											Total	Federal			
Rutas Establecidas		6	6	6	6	100%	100%				172,897.38	172,897.38	98.20%	91.93%	
Tramites Inscripciones		60	60	60	60	100%	100%								
Tramites Inscripciones		3,060	276	2,016	2,016	65.88%	100%				5,330.50	5,330.50	25.38%	25%	
Capacitación		1	0	1	1	100%	100%								
Evaluación		1	0	0	0	0%	0%								
Supervisión		12	1	8	8	66.67%	100%				178,227.88	178,227.88	90.44%	85.25%	
TOTAL															

GERENTE GENERAL DEL CESAVECO


 ING. NGE-DURÁN DE LA PEÑA

JEFE DE PROGRAMA
 SANIDAD AGROPECUARIA


 ING. JESUS SALVADOR HURTADO REYES

REP. DEL GOBIERNO DEL ESTADO


 ING. HECTOR MARTINEZ ROBLEDOS

**IMPACTO TECNICO FITOSANITARIO DEL PROGRAMA DE VIGILANCIA
EPIDEMIOLOGICA FITOSANITARIA**

Delegación de la SAGARPA en el Estado de:
COAHUILA
Comité Estatal de Sanidad Vegetal de:
COAHUILA

PALOMILLA ORIENTAL DE LA FRUTA

INFORME FISICO CORRESPONDIENTE AL MES DE AGOSTO DE 2016

TRAMPEO.-

- Se realizan 276 revisiones a las 60 trampas instaladas.
- No se detectan especímenes sospechosos dentro de las rutas de monitoreo en los Municipios de Arteaga, Saltillo y Ramos Arizpe, Coahuila.

CAPACITACION.-

Se asiste a la Simposio Internacional de Plagas Cuarentenarias del programa de Vigilancia Epidemiológica Fitosanitaria, llevada a cabo en la ciudad de Tecámac, Estado de México del 15 al 19 de Agosto del 2016.



ING. VALENTIN SANTIAGO CRUZ
Responsable del Programa de Vigilancia Epidemiológica


COMITÉ ESTATAL DE SANIDAD VEGETAL DE COAHUILA A.C.
SUBCOMPONENTE DE SANIDAD, COMPONENTE SANIDAD DEL PROGRAMA SANIDAD E INOCUIDAD AGROALIMENTARIA 2016.
VIGILANCIA EPIDEMIOLÓGICA FITOSANITARIA
 Informe Físico - Financiero correspondiente al mes de Agosto de 2016
 Tortricido Anaranjado

Actividad	Unidad de Medida	FÍSICO				FINANCIERO				% de avance acumulado	% de avance al mes	% de avance acumulado		
		Programado Anual		En el mes		Programado Anual		Ejercido en el mes						
		Programado	Realizado	Programado	Realizado	Programado	Federal	Total	Federal				Total	
Rutas Establecidas		4	4	4	4	100%	100%	\$ 170,188.00	\$ 19,408.83	\$ 19,408.83	\$ 86,535.73	\$ 86,535.73	130.70%	50.25%
Rutas de Trampco		40	40	40	40	100%	100%	\$ 9,960.00	\$ 9,960.00	\$ 9,960.00	\$ -	\$ -	24.94%	24.94%
Revisión de Trampcos		2,040	182	1,342	1,382	102.98%	67.75%	\$ 21,000.00	\$ 5,238.62	\$ 5,238.62	\$ 5,238.62	\$ 5,238.62	100.00%	0%
Revisión de Trampcos		0	0	0	0	100%	100%	\$ -	\$ -	\$ -	\$ -	\$ -	0%	0%
Capacitación		1	0	0	0	0%	0%	\$ -	\$ -	\$ -	\$ -	\$ -	66.67%	66.67%
Evaluación		1	0	0	0	0%	0%	\$ -	\$ -	\$ -	\$ -	\$ -	100%	100%
Supervisión		12	1	1	8	100%	100%	\$ 191,188.00	\$ 24,647.45	\$ 24,647.45	\$ 90,774.35	\$ 90,774.35	105.91%	47.47%
TOTAL								\$ 191,188.00	\$ 24,647.45	\$ 24,647.45	\$ 90,774.35	\$ 90,774.35	105.91%	47.47%

GERENTE GENERAL DEL CESAVECO


 ING. NOÉ DURÁN DE LA PEÑA

JEFE DE PROGRAMA
 SANIDAD ASROPECUARIA


 ING. JESÚS SALVADOR HURTADO REYES

REP. DEL GOBIERNO DEL ESTADO


 ING. HÉCTOR MARTÍNEZ ROBLEDO

**IMPACTO TECNICO FITOSANITARIO DEL PROGRAMA DE VIGILANCIA
EPIDEMIOLOGICA FITOSANITARIA**

Delegación de la SAGARPA en el Estado de:
COAHUILA
Comité Estatal de Sanidad Vegetal de:
COAHUILA

TORTRICIDO ANARANJADO

INFORME FISICO CORRESPONDIENTE AL MES DE AGOSTO DE 2016

TRAMPEO.-

- Se hacen 182 revisiones a las 40 trampas instaladas.
- No se detectan especímenes sospechosos dentro de las rutas de monitoreo en los Municipios de Arteaga, Saltillo y Ramos Arizpe, Coahuila.

CAPACITACION.-

Se asiste a la Simposio Internacional de Plagas Cuarentenarias del programa de Vigilancia Epidemiológica Fitosanitaria, llevada a cabo en la ciudad de Tecámac, Estado de México del 15 al 19 de Agosto del 2016.



ING. VALENTIN SANTIAGO CRUZ
Responsable del Programa de Vigilancia Epidemiológica

COMITÉ ESTATAL DE SANIDAD VEGETAL DE COAHUILA A.C.
SUBCOMPONENTE DE SANIDAD, COMPONENTE SANIDAD DEL PROGRAMA SANIDAD E INOCUIDAD AGROALIMENTARIA 2016.
VIGILANCIA EPIDEMIOLOGICA FITOSANITARIA
 Informe Físico - Financiero correspondiente al mes de Agosto de 2016
 Gusano de la Mazorca

Actividad	Unidad de Medida	FISICO							FINANCIERO									
		Programado Anual	En el mes		Al mes			% de avance acumulado	Programado Anual	Programado en el mes	Ejercido en el mes		Programado al mes	Ejercido al mes		% de avance al mes	% de avance acumulado	
			Programado	Realizado	Programado	Realizado	% de avance				Total	Federal		Total	Federal			
Rutas de Trampeo	Rutas Establecidas	3	3	3	3	3	100%	100%	\$ 36,536.00	\$ -	\$ 5,329.48	\$ 5,329.48	\$ 30,040.00	\$ 35,369.48	\$ 35,369.48	118%	96.80%	
	Trampas instaladas	30	30	30	30	100%	100%											
	Revisiones programadas	1,440	148	108	928	903	97.31%	62.71%										
Capacitación	Cursos a Técnicos	2	1	1	2	1	50%	100%	\$ 11,000.00	\$ 8,000.00	\$ -	\$ -	\$ 11,000.00	\$ 347.00	\$ 347.00	3.15%	3.15%	
	Platica a Productores	1	0	0	1	1	100%	100%										
Divulgación	Triplicos	1,000	0	0	1,000	1,000	100%	100%	\$ 4,000.00	\$ -	\$ -	\$ -	\$ 4,000.00	\$ 4,000.00	\$ 4,000.00	100%	100%	
Evaluación	Evaluación por la Delegación Estatal	1	0	0	0	0	0%	0%										
Supervisión	Supervisión por OASV	12	1	1	8	8	100%	66.67%										
		TOTAL																
									\$ 51,536.00	\$ 8,000.00	\$ 5,329.48	\$ 5,329.48	\$ 45,040.00	\$ 39,716.48	\$ 39,716.48	88.18%	77.06%	


GERENTE GENERAL DEL CESAVECO


 ING. NOE DURÁN DE LA PEÑA

JEFE DE PROGRAMA
 SANIDAD AGROPECUARIA

ING. JESUS SALVADOR HURTADO REYES

REP. DEL GOBIERNO DEL ESTADO


 ING. HECTOR MARTÍNEZ ROBLEDO

**IMPACTO TECNICO FITOSANITARIO DEL PROGRAMA DE VIGILANCIA
EPIDEMIOLOGICA FITOSANITARIA**

Delegación de la SAGARPA en el Estado de:
COAHUILA
Comité Estatal de Sanidad Vegetal de:
COAHUILA

GUSANO DE LA MAZORCA

INFORME FISICO CORRESPONDIENTE AL MES DE AGOSTO DE 2016

TRAMPEO.-

- Se realizan 108 revisiones a las 30 trampas instaladas.
- No se detectan especímenes sospechosos dentro de las rutas de monitoreo en los Municipios de Arteaga, Zaragoza y Nava, Coahuila.

CAPACITACION.-

Se asiste a la Simposio Internacional de Plagas Cuarentenarias del programa de Vigilancia Epidemiológica Fitosanitaria, llevada a cabo en la ciudad de Tecámac, Estado de México del 15 al 19 de Agosto del 2016



ING. VALENTIN SANTIAGO CRUZ
Responsable del Programa de Vigilancia Epidemiológica


COMITÉ ESTATAL DE SANIDAD VEGETAL DE COAHUILA A.C.
SUBCOMPONENTE DE SANIDAD, COMPONENTE SANIDAD DEL PROGRAMA SANIDAD E INOCUIDAD AGROALIMENTARIA 2016.
VIGILANCIA EPIDEMIOLOGICA FITOSANITARIA
 Informe Físico - Financiero correspondiente al mes de Agosto de 2016
 Palomilla Marrón de la Manzana

Actividad	Unidad de Medida	FÍSICO							FINANCIERO								
		Programado Anual	En el mes		Al mes		% de avance	% de avance acumulado	Programado Anual	Programado en el mes	Ejercido en el mes		Programado al mes	Ejercido al mes		% de avance al mes	% de avance acumulado
			Programado	Realizado	Programado	Realizado					Total	Federal		Total	Federal		
Rutas de Trampeo	Rutas Establecidas	6	6	6	6	6	100%										
	Trampas instaladas	60	60	60	60	60	100%										
	Revisiones programadas	3,060	276	276	2,016	2,016	65.88%	\$ 270,178.00	\$ 21,972.00	\$ 17,282.23	\$ 17,282.23	\$ 211,088.00	\$ 210,900.46	\$ 210,900.46	99.91%	78.06%	
Capacitación	Cursos a Técnicos	1	0	1	1	1	100%										
	Platica a Productores	1	0	0	1	1	100%	\$ 22,250.00	\$ -	\$ -	\$ -	\$ 22,250.00	\$ 10,227.89	\$ 10,227.89	45.96%	45.96%	
Evaluación	Evaluación por la Delegación Estatal	1	0	0	0	0	0%										
Supervisión	Supervisión por OASV	12	1	1	8	8	66.67%										
TOTAL																	
								\$ 292,428.00	\$ 21,972.00	\$ 17,282.23	\$ 17,282.23	\$ 233,338.00	\$ 221,128.35	\$ 221,128.35	94.76%	75.62%	

GERENTE GENERAL DEL CESAVECO


 ING. NOÉ DURÁN DE LA PEÑA

JEFE DE PROGRAMA
 SANIDAD AGROPECUARIA


 ING. JESÚS SALVADOR HURTADO REYES

REP. DEL GOBIERNO DEL ESTADO


 ING. HÉCTOR MARTÍNEZ ROBLEDO

**IMPACTO TECNICO FITOSANITARIO DEL PROGRAMA DE VIGILANCIA
EPIDEMIOLOGICA FITOSANITARIA**

Delegación de la SAGARPA en el Estado de:
COAHUILA
Comité Estatal de Sanidad Vegetal de:
COAHUILA

PALOMILLA MARRON DE LA MANZANA

INFORME FISICO CORRESPONDIENTE AL MES DE AGOSTO DE 2016

TRAMPEO.-

- Se realizan 276 revisiones a las 60 trampas instaladas.
- No se detectan especímenes sospechosos dentro de las rutas de monitoreo en los Municipios de Arteaga, Saltillo y Ramos Arizpe, Coahuila.

CAPACITACION.-

Se asiste a la Simposio Internacional de Plagas Cuarentenarias del programa de Vigilancia Epidemiológica Fitosanitaria, llevada a cabo en la ciudad de Tecámac, Estado de México del 15 al 19 de Agosto del 2016.




ING. VALENTIN SANTIAGO CRUZ
Responsable del Programa de Vigilancia Epidemiológica

COMITÉ ESTATAL DE SANIDAD VEGETAL DE COAHUILA A.C.
SUBCOMPONENTE DE SANIDAD, COMPONENTE SANIDAD DEL PROGRAMA SANIDAD E INOCUIDAD AGROALIMENTARIA 2016.
VIGILANCIA EPIDEMIOLOGICA FITOSANITARIA
 Informe Físico - Financiero correspondiente al mes de Agosto de 2016
 Palomilla Europea de la Vid

Actividad	Unidad de Medida	FISICO							FINANCIERO								
		Programado Anual	En el mes		Al mes			% de avance acumulado	Programado Anual	Programado en el mes	Ejercido en el mes		Programado al mes	Ejercido al mes		% de avance al mes	% de avance acumulado
			Programado	Realizado	Programado	Realizado	% de avance				Total	Federal		Total	Federal		
Área de exploración	Superficie Programada	500	70	71.27	400	406.30	101.58%	81.26%									
	Rutas Establecidas	4	4	4	4	4	100%	100%									
Rutas de Trampeo	Trampas instaladas	40	40	40	40	40	100%	100%	\$ 219,662.00	\$ 23,684.00	\$ 22,899.13	\$ 22,899.13	\$ 147,782.00	\$ 124,459.01	\$ 124,459.01	84.21%	56.65%
	Revisiones programadas	2,040	194	197	1,354	1,397	103.18%	68.48%									
Capacitación	Cursos a Técnicos	1	0	1	1	1	100%	100%	\$ 5,000.00	\$ -	\$ 4,104.71	\$ 4,104.71	\$ 5,000.00	\$ 4,104.71	\$ 4,104.71	82.09%	82.09%
	Platica a Productores	1	0	0	1	1	100%	100%									
Evaluación	Evaluación por la Delegación Estatal	1	0	0	0	0	0%	0%									
Supervisión	Supervisión por OASV	12	1	1	8	8	100%	66.67%									
TOTAL									\$ 224,662.00	\$ 23,684.00	\$ 27,003.84	\$ 27,003.84	\$ 152,782.00	\$ 128,563.72	\$ 128,563.72	84.14%	57.22%

GERENTE GENERAL DEL CESAVECO


 ING. NOÉ DURÁN DE LA PEÑA

JEFE DE PROGRAMA
 SANIDAD AGROPECUARIA


 ING. JESUS SALVADOR HURTADO REYES

REP. DEL GOBIERNO DEL ESTADO


 ING. HECTOR MARTINEZ ROBLEDO

**IMPACTO TECNICO FITOSANITARIO DEL PROGRAMA DE VIGILANCIA
EPIDEMIOLOGICA FITOSANITARIA**

Delegación de la SAGARPA en el Estado de:
COAHUILA
Comité Estatal de Sanidad Vegetal de:
COAHUILA

PALOMILLA EUROPEA DE LA VID

INFORME FISICO CORRESPONDIENTE AL MES DE AGOSTO DE 2016

AREA DE EXPLORACION.-

Se realiza exploración visual de brotes y ramas en busca de daños de Palomilla europea de la vid, en plantas de uva, la superficie explorada fue de 71.27 hectáreas en la región de Parras, Coahuila.

No se encuentran síntomas de daño causado por este insecto durante la inspección.

TRAMPEO.-

- Se realizan 197 revisiones a las 40 trampas instaladas.
- No se detectan especímenes sospechosos dentro de la ruta de monitoreo en el Municipio de Arteaga y Parras, Coahuila.

CAPACITACION.-

Se asiste a la Simposio Internacional de Plagas Cuarentenarias del programa de Vigilancia Epidemiológica Fitosanitaria, llevada a cabo en la ciudad de Tecámac, Estado de México del 15 al 19 de Agosto del 2016



ING. VALENTIN SANTIAGO CRUZ
Responsable del Programa de Vigilancia Epidemiológica


COMITÉ ESTATAL DE SANIDAD VEGETAL DE COAHUILA A.C.
SUBCOMPONENTE DE SANIDAD, COMPONENTE SANIDAD DEL PROGRAMA SANIDAD E INOCUIDAD AGROALIMENTARIA 2016.
VIGILANCIA EPIDEMIOLOGICA FITOSANITARIA
 Informe Físico - Financiero correspondiente al mes de Agosto de 2016
 Palomilla del tomate

Actividad	Unidad de Medida	FISICO							FINANCIERO									
		Programado Anual	En el mes		Al mes			% de avance acumulado	Programado Anual	Programado en el mes	Ejercido en el mes		Programado al mes	Ejercido al mes		% de avance al mes	% de avance acumulado	
			Programado	Realizado	Programado	Realizado	% de avance				Total	Federal		Total	Federal			
Rutas de Trampeo	Rutas Establecidas	3	3	3	3	3	100%	100%										
	Trampas instaladas	30	30	30	30	30	100%	100%	\$ 531,048.00	\$ 14,820.00	\$ 16,410.77	\$ 16,410.77	\$ 449,132.00	\$ 396,030.69	\$ 396,030.69	88.17%	74.57%	
	Revisiones programadas	1,320	140	140	800	830	103.75%	62.88%										
Capacitación	Cursos a Técnicos	2	0	1	1	1	100%	50%	\$ 27,000.00	\$ -	\$ -	\$ -	\$ 22,000.00	\$ 1,555.51	\$ 1,555.51	7.07%	5.76%	
	Platica a Productores	1	0	0	1	1	100%	100%										
Divulgación	Triplicos	1,000	0	0	1,000	1,000	100%	100%	\$ 4,000.00	\$ -	\$ -	\$ -	\$ 4,000.00	\$ 4,000.00	\$ 4,000.00	100%	100%	
Evaluación	Evaluación por la Delegación Estatal	1	0	0	0	0	0%	0%										
Supervisión	Supervisión por OASV	12	1	1	8	8	100%	66.67%										
		TOTAL																
									\$ 562,048.00	\$ 14,820.00	\$ 16,410.77	\$ 16,410.77	\$ 475,132.00	\$ 401,586.20	\$ 401,586.20	84.52%	71.45%	

GERENTE GENERAL DEL CESAVECO


 ING. NOÉ DURÁN DE LA PEÑA

JEFE DE PROGRAMA
 SANIDAD AGROPECUARIA


 ING. JESÚS SALVADOR HURTADO REYES

REP. DEL GOBIERNO DEL ESTADO


 ING. HECTOR MARTÍNEZ ROBLEDO

**IMPACTO TECNICO FITOSANITARIO DEL PROGRAMA DE VIGILANCIA
EPIDEMIOLOGICA FITOSANITARIA**

Delegación de la SAGARPA en el Estado de:
COAHUILA
Comité Estatal de Sanidad Vegetal de:
COAHUILA

PALOMILLA DEL TOMATE

INFORME FISICO CORRESPONDIENTE AL MES DE AGOSTO DE 2016

TRAMPEO.-

- Se hacen 140 revisiones a las 30 trampas instaladas.
- No se detectan especímenes sospechosos dentro de las rutas de monitoreo en los Municipios de Matamoros, Francisco I. Madero y San pedro, Coahuila.

CAPACITACION.-

Se asiste a la Simposio Internacional de Plagas Cuarentenarias del programa de Vigilancia Epidemiológica Fitosanitaria, llevada a cabo en la ciudad de Tecámac, Estado de México del 15 al 19 de Agosto del 2016.



ING. VALENTIN SANTIAGO CRUZ
Responsable del Programa de Vigilancia Epidemiológica



N° de Oficio 125.210.289/2016
Saltillo, Coahuila. 20 de Septiembre del 2016.

DR. JAVIER FRANCISCO TRUJILLO ARRIAGA
DIRECTOR GENERAL DE SANIDAD VEGETAL
SERVICIO NACIONAL DE SANIDAD, INOCUIDAD
Y CALIDAD AGROALIMENTARIA
GUILLERMO PEREZ VALENZUELA No. 127
MEXICO 21, D.F.
P R E S E N T E:

Adjunto al presente envié a esa Dirección General de Sanidad Vegetal a su digno cargo, para su conocimiento y solicitándole respetuosamente emita observaciones en caso de encontrarlo pertinente de lo establecido en el Acta de la Sesión Extraordinaria de la Subcomisión Técnica del Subcomponente de Sanidad Vegetal y Vigilancia Epidemiológica, del Programa de Sanidad Vegetal e Inocuidad Agrícola del Convenio de Coordinación para el Desarrollo Rural Sustentable del mes de Agosto del 2016.

Sin otro particular, aprovecho la ocasión de enviarle un cordial saludo.

ATENTAMENTE
FIRMA EN SUPLENCIA POR AUSENCIA DEL C DELEGADO FEDERAL
EN COAHUILA, CON FUNDAMENTO EN LO DISPUESTO POR EL ART. 42 DEL REGLAMENTO INTERIOR
DE LA SAGARPA, PUBLICADO EN EL DOF EL 25 DE ABRIL DEL 2012
EL SUB DELEGADO AGROPECUARIO


ING. RICARDO E. FRAUSTRO SILLER

C. c. p.- Lic. Víctor Hugo Celaya Celaya.- Coordinador General de Delegaciones SAGARPA.- México, D.F.
M.V.Z. Enrique Sánchez Cruz.- Director en Jefe de la SENASICA.- México, D.F.
Ing. Mario Eulalio Gutiérrez Talamas Delegado Federal de la SAGARPA en Coahuila.-
C. Sergio Flores de la Fuente Presidente de Comité Estatal de Sanidad Vegetal de Coahuila.

JSHR' c/gc