



Delegación Federal en el Estado de Coahuila
Subdelegación Agropecuaria
Programa de Sanidades

Delegación Federal en el Estado de Coahuila
Subdelegación Agropecuaria
Programa de Sanidad Agropecuaria

N° de Oficio 125.210.354/2016
Saltillo, Coahuila. 22 de Noviembre del 2016.

C. DR. JAVIER TRUJILLO ARRIAGA
DIRECTOR GENERAL DE SANIDAD VEGETAL
GUILLERMO PEREZ VALENZUELA No. 127
MEXICO 21, D.F.

Adjunto al presente envié a esa Dirección General de Sanidad Vegetal a su digno cargo, para su conocimiento y se solicita respetuosamente la validación de lo establecido en el Acta de la Comisión de Sanidades e Inocuidad Agroalimentaria del Estado de Coahuila (COTESIA), correspondiente al mes de Octubre del 2016.

Sin otro particular, aprovecho la ocasión de enviarle un cordial saludo.

ATENTAMENTE
FIRMA EN SUPLENCIA POR AUSENCIA DEL C DELEGADO FEDERAL
EN COAHUILA, CON FUNDAMENTO EN LO DISPUESTO POR EL ART. 42 DEL REGLAMENTO INTERIOR
DE LA SAGARPA, PUBLICADO EN EL DOF EL 25 DE ABRIL DEL 2012
EL SUB DELEGADO AGROPECUARIO


ING. RICARDO E. FRAUSTRO SILLER

C. c. p.- M. V. Z. Enrique Sanchez Cruz.- Director en Jefe del SENASICA.-
Lic. Víctor Hugo Celaya Celaya.- Coordinador General de Delegaciones.-
Ing. Mario Eulalio Gutierrez Talamas.- Delegado Federal de la SAGARPA en Coahuila.-

JSHR' clgc



COMITÉ ESTATAL DE SANIDAD VEGETAL DE COAHUILA
 CAMPAÑA NACIONAL CONTRA MOSCÁS DE LA FRUTA FASE - ZONA LIBRE
 SUBCOMPONENTE SANIDAD VEGETAL DEL PROGRAMA SANIDAD E INOCUIDAD AGROALIMENTARIA 2016
 Informe Físico - Financiero correspondiente al mes de Octubre de 2016
 Junta Local de sanidad Vegetal de Arteaga Y Parras, Coahuila.

Acciones	Unidad Medida	FÍSICO							FINANCIERO								
		Programado Anual	En el mes		Al mes		% de avance acumulado	Programado Anual	Programado en el mes	Ejercido en el mes		Programado al mes	Ejercido al mes		% de avance al mes	% de avance acumulado	
			Programado	Realizado	Programado	Realizado				Total	Federal		Total	Federal			
Trampeo	Instaladas	571	571	571	571	100%	100%	\$ 1,109,965.82	\$ 117,246.00	\$ 134,138.11	\$ 134,138.11	\$ 926,350.00	\$ 1,005,664.91	\$ 1,005,664.91	108.58%	90.60%	
	Revisadas	27,208	2,264	2,280	23,114	23,026	99.81%	84.63%									
Capacitación	Cursos	2	1	0	2	2	100%	100%	\$ 38,083.48	\$ -			\$ 38,083.48	\$ 38,083.48	100.00%	100.00%	
	Lts. De Mezcla	NC	0	927	0	2,181	100%	100%					\$ 38,083.48	\$ 38,083.48	100.00%	100.00%	
Plan de Emergencia	Control Mecanico Kt.	NC	0	5,321	0	14,508	100%	100%									
	Muestreo Kg de Fruto	600	110	317	405	2,595	640.74%	432.5%	\$ 113,980.00	\$ 3,000.00	\$ 7,114.50	\$ 7,114.50	\$ 107,980.00	\$ 84,440.56	\$ 84,440.56	78.20%	74.08%
	Control Autocida	NC	0	0	0	0	0%	0%									
Seguimiento y evaluacion	Supervisiones	30	3	3	28	33	117.9%	110%	\$ 485,768.70	\$ 55,531.00	\$ 140,450.52	\$ 140,450.52	\$ 407,445.80	\$ 290,627.53	\$ 290,627.53	71.33%	59.83%
Administracion	Informes	12	1	1	10	10	100%	83.33%	\$ 197,664.00	\$ 13,534.00	\$ 8,287.19	\$ 8,287.19	\$ 163,732.00	\$ 124,043.91	\$ 124,043.91	75.78%	62.755%
NOTA:									\$ 1,945,462.00	\$ 189,311.0	\$ 289,990.32	\$ 289,990.32	\$ 1,643,591.3	\$ 1,542,860.39	\$ 1,542,860.39	93.871%	79.306%
									TOTAL								

RDC-CMF-01

402.601.61


GERENTE GENERAL DEL CESAVECO


 ING. NOÉ DURÁN DE LA PEÑA

JEFE DE PROGRAMA
 SANIDAD AGROPECUARIA


 ING. JESUS SALVADOR HURTADO REYES

REP. DEL GOBIERNO DEL ESTADO


 ING. HECTOR MARTÍNEZ ROBLEDO

COMITÉ ESTATAL DE SANIDAD VEGETAL DE COAHUILA A.C



IMPACTO TÉCNICO FITOSANITARIO DE LAS CAMPAÑAS

Delegación de la SAGARPA en el Estado de: COAHUILA

Comité Estatal de Sanidad Vegetal de: COAHUILA

Campaña contra. MOSCAS NATIVAS DE LA FRUTA

Informe físico correspondiente al mes de **Octubre de 2016**

TRAMPEO.- Durante este mes se instalaron 571 trampas Mc-Phail, las cuales se revisan durante 4 semanas **40, 41, 42 Y 43** en intervalos de 7 días. Habiéndose revisado un total de **2,280** trampas en el mes de Octubre, se atienden 571 productores de manera directa, las acciones se realizan en las siguientes regiones, Norte (Acuña Guerrero), Carbonífera (Múzquiz-Sabinas), Centro (C. Ciénegas-Monclova), Lagunera de Coahuila (Torreón Sn. Pedro, Matamoros-Viesca) Sur-este (Arteaga, Saltillo, Ramos Arizpe, Gral. Cepeda, Parras. Coahuila, Con una superficie protegida de 38 MUNICIPIOS DEL ESTADO DE COAHUILA.

PLAN EMERGENTE.- Durante este mes no se DETECTAN ADULTOS DE MOSCAS DE LA FRUTA, en muestreo de frutos en la región de Parras Y Torreón, Coahuila. No se detectan larvas, Se tienen instaladas de manera permanente **1,420** trampas cebo (1350 A&C Y 70 Matadoras).

IMPACTO.-


Hasta este Mes se han Realizado 03 supervisiones a las rutas de trampeo, Arteaga, Saltillo, General Cepeda, Monclova, Por parte del coordinador de la campaña, se anexa documentación comprobatoria


ING. VICTOR DE LA CRUZ SANTIAGO
COORDINADOR DE LA CAMPAÑA

COMITÉ ESTATAL DE SANIDAD VEGETAL DE COAHUILA
 MANEJO FITOSANITARIO DE LA MOSCA DEL VINAGRE DE LAS ALAS MANCHADAS:
 SUBCOMPONENTE SANIDAD VEGETAL - COMPONENTE DEL PROGRAMA SANIDAD E INCLUIDAD AGROALIMENTARIA 2016
 Informe Físico - Financiero correspondiente al mes de Octubre de 2016
 Junta Local de sanidad Vegetal de Arteaga, Coahuila.

Acciones	Unidad de Medida	FISICO							FINANCIERO								
		Programado Anual	En el mes		Al mes		% de avance acumulado	Programado Anual	Programado en el mes	Ejercido en el mes		Programado al mes	Ejercido al mes		% de avance al mes	% de avance acumulado	
			Programado	Realizado	Programado	Realizado				Total	Federal		Total	Federal			
Trampeo	Instaladas	132	132	132	132	132	100%	100%									
	Revisadas	6,864	528	528	5,676	5,676	100%	82.69%	\$457,448.00	\$ 18,683.00	\$ 13,684.87	\$ 13,684.87	\$418,441.50	\$301,625.59	\$301,625.59	72.08%	65.94%
Muestreo	Kg. De Fruto	NP	0	0	0	0	0%	0%	\$ -	\$ -	\$ -	\$ -	\$ -	\$ -	\$ -	0.00%	0.00%
Capacitacion	Platica a Productores	2	0	0	2	2	100%	100%	\$ 8,000.00	\$ -	\$ -	\$ -	\$ 8,000.00	\$ 1,056.00	\$ 1,056.00	13.20%	13.20%
Administracion	Informes	12	1	1	10	10	100%	83.33%	\$ -	\$ -	\$ -	\$ -	\$ -	\$ -	\$ -	0%	0.00%
Seguimiento/Evaluacion	Supervisiones	25	2	3	20	35	175.00%	140%	\$ 12,500.00	\$ 1,250.00	\$ -	\$ -	\$ 10,000.00	\$ 1,473.00	\$ 1,473.00	14.73%	11.78%
NOTA		TOTAL							\$ 477,948.00	\$ 19,933.00	\$ 13,684.87	\$ 13,684.87	\$ 436,441.50	\$ 304,154.59	\$ 304,154.59	69.15%	63.84%
															Por Ejercer	\$ 173,793.41	

GERENTE GENERAL DEL CESAVECO


 ING. JOSÉ BORJA DE LA PEÑA

JEFE DEL PROGRAMA
 SANIDAD AGROPECUARIA

ING. JESUS SALVADOR HURTADO REYES


REP. DEL GOBIERNO DEL ESTADO


 ING. HECTOR MARTÍNEZ ROBLEDO

MANEJO FITOSANITARIO DE LA MOSCA DEL VINO DE LAS ALAS MANCHADAS (PRODUCTORES MOSCAS) MES DE OCTUBRE 2016
 NO. DE CUENTA: 021025110016 BAN REGIO

FECHA	NO DE CHEQUE	NOMBRE	FACTURA	CONCEPTO	ACCION	APORTANTE		
12/10/2016	215	CARLOS PATRICIO SANCHEZ UGUEZ	REC	PAGO DE NOMINA CORRESPONDIENTE A LA 1ª QUINCENA DE OCTUBRE 2016	TRAMPEO	FEDERAL	\$ 1,990.00	\$ 125,091.05
26/10/2016	228	DESARROLLO INTEGRAL ESPECIALIZADO DE LA FRONTERA SA DE CV		COMPRA DE COMBUSTIBLE PARA VEHICULO DE LA REGION NORTE(AGUAS) DE LA CAMPAÑA MOSCAS DE LA FRUITA	TRAMPEO	FEDERAL	\$ 2,300.00	\$ 127,391.05
26/10/2016	229	SERVICIO S DE ENERGIA S A DE CV	AG/545	COMPRA DE COMBUSTIBLE PARA VEHICULO DE LA REGION CENTRO (MONCLOVA) DE LA CAMPAÑA MOSCAS DE LA FRUITA	TRAMPEO	FEDERAL	\$ 1,300.00	\$ 128,691.05
26/10/2016	230	CARLOS PATRICIO SANCHEZ UGUEZ	REC	PAGO DE NOMINA CORRESPONDIENTE A LA 1ª QUINCENA DE OCTUBRE 2016	TRAMPEO	FEDERAL	\$ 3,584.00	\$ 132,275.05
26/10/2016		JUNTA LOCAL DE SANIDAD VEGETAL DE ARTEAGA COAH		PAGO DE PASAJE PERSONAL DEL PROGRAMA DE MOSCA DEL VINO DE LAS MANCHADAS	TRAMPEO	FEDERAL	\$ 2,010.00	\$ 134,285.05
		JUNTA LOCAL DE SANIDAD VEGETAL DE ARTEAGA COAH		PAGO DE PASAJE PERSONAL DEL PROGRAMA DE MOSCA DEL VINO DE LAS MANCHADAS	TRAMPEO	FEDERAL	\$ 298.08	\$ 134,583.13
								\$ 125,091.05
								\$ 127,391.05
								\$ 128,691.05
								\$ 132,275.05
								\$ 134,285.05
								\$ 134,583.13
								\$ 125,091.05
								\$ 127,391.05
								\$ 128,691.05
								\$ 132,275.05
								\$ 134,285.05
								\$ 134,583.13
								\$ 125,091.05
								\$ 127,391.05
								\$ 128,691.05
								\$ 132,275.05
								\$ 134,285.05
								\$ 134,583.13
								\$ 125,091.05
								\$ 127,391.05
								\$ 128,691.05
								\$ 132,275.05
								\$ 134,285.05
								\$ 134,583.13
								\$ 125,091.05
								\$ 127,391.05
								\$ 128,691.05
								\$ 132,275.05
								\$ 134,285.05
								\$ 134,583.13
								\$ 125,091.05
								\$ 127,391.05
								\$ 128,691.05
								\$ 132,275.05
								\$ 134,285.05
								\$ 134,583.13
								\$ 125,091.05
								\$ 127,391.05
								\$ 128,691.05
								\$ 132,275.05
								\$ 134,285.05
								\$ 134,583.13
								\$ 125,091.05
								\$ 127,391.05
								\$ 128,691.05
								\$ 132,275.05
								\$ 134,285.05
								\$ 134,583.13
								\$ 125,091.05
								\$ 127,391.05
								\$ 128,691.05
								\$ 132,275.05
								\$ 134,285.05
								\$ 134,583.13
								\$ 125,091.05
								\$ 127,391.05
								\$ 128,691.05
								\$ 132,275.05
								\$ 134,285.05
								\$ 134,583.13
								\$ 125,091.05
								\$ 127,391.05
								\$ 128,691.05
								\$ 132,275.05
								\$ 134,285.05
								\$ 134,583.13
								\$ 125,091.05
								\$ 127,391.05
								\$ 128,691.05
								\$ 132,275.05
								\$ 134,285.05
								\$ 134,583.13
								\$ 125,091.05
								\$ 127,391.05
								\$ 128,691.05
								\$ 132,275.05
								\$ 134,285.05
								\$ 134,583.13
								\$ 125,091.05
								\$ 127,391.05
								\$ 128,691.05
								\$ 132,275.05
								\$ 134,285.05
								\$ 134,583.13
								\$ 125,091.05
								\$ 127,391.05
								\$ 128,691.05
								\$ 132,275.05
								\$ 134,285.05
								\$ 134,583.13
								\$ 125,091.05
								\$ 127,391.05
								\$ 128,691.05
								\$ 132,275.05
								\$ 134,285.05
								\$ 134,583.13
								\$ 125,091.05
								\$ 127,391.05
								\$ 128,691.05
								\$ 132,275.05
								\$ 134,285.05
								\$ 134,583.13
								\$ 125,091.05
								\$ 127,391.05
								\$ 128,691.05
								\$ 132,275.05
								\$ 134,285.05
								\$ 134,583.13
								\$ 125,091.05
								\$ 127,391.05
								\$ 128,691.05
								\$ 132,275.05
								\$ 134,285.05
								\$ 134,583.13
								\$ 125,091.05
								\$ 127,391.05
								\$ 128,691.05
								\$ 132,275.05
								\$ 134,285.05
								\$ 134,583.13
								\$ 125,091.05
								\$ 127,391.05
								\$ 128,691.05
								\$ 132,275.05
								\$ 134,285.05
								\$ 134,583.13
								\$ 125,091.05
								\$ 127,391.05
								\$ 128,691.05
								\$ 132,275.05
								\$ 134,285.05
								\$ 134,583.13
								\$ 125,091.05
								\$ 127,391.05
								\$ 128,691.05
								\$ 132,275.05
								\$ 134,285.05
								\$ 134,583.13
								\$ 125,091.05
								\$ 127,391.05
								\$ 128,691.05
								\$ 132,275.05
								\$ 134,285.05
								\$ 134,583.13
								\$ 125,091.05
								\$ 127,391.05
								\$ 128,691.05
								\$ 132,275.05
								\$ 134,285.05
								\$ 134,583.13
								\$ 125,091.05
								\$ 127,391.05
								\$ 128,691.05
								\$ 132,275.05
								\$ 134,285.05
								\$ 134,583.13
								\$ 125,091.05
								\$ 127,391.05
								\$ 128,691.05
								\$ 132,275.05
								\$ 134,285.05
								\$ 134,583.13
								\$ 125,091.05
								\$ 127,391.05
								\$ 128,691.05
								\$ 132,275.05
								\$ 134,285.05
								\$ 134,583.13
								\$ 125,091.05
								\$ 127,391.05
								\$ 128,691.05
								\$ 132,275.05
								\$ 134,285.05
								\$ 134,583.13
								\$ 125,091.05
								\$ 127,391.05
								\$ 128,691.05

COMITÉ ESTATAL DE SANIDAD VEGETAL DE COAHUILA. A.C



IMPACTO TECNICO FITOSANITARIO DE LAS CAMPAÑAS

Delegación de la SAGARPA en el Estado de: COAHUILA

Comité Estatal de Sanidad Vegetal de: COAHUILA

Campaña contra: MANEJO FITOSANITARIO DE LA MOSCA DEL VINAGRE DE LAS ALAS MANCHADAS.

Informe físico correspondiente al mes de OCTUBRE de 2016

TRAMPEO.- En las acciones de trapeo se tienen instaladas 132 trampas en total, en estas se hacen 528 revisiones. En las Semana, 40, 41, 42 y 43 a intervalo de cada 7 días, no encontrándose capturas de estos especímenes, se atienden 6 productores de manera directa, las acciones se realizan en las siguientes regiones, Sur-este (Arteaga, Saltillo, Ramos Arizpe, Parras Coahuila), Con una superficie protegida de 5.5km².


ING. VICTOR DE LA CRUZ SANTIAGO
CORDINADOR DE LA CAMPAÑA

COMITE ESTATAL DE SANIDAD VEGETAL DE COAHUILA
 TRAMPEO PREVENTIVO CONTRA MOSCAS EXOTICAS DE LA FRUTA FASE: ZONA LIBRE
 SUBCOMPONENTE SANIDAD VEGETAL - COMPONENTE DEL PROGRAMA SANIDAD E INOCUIDAD AGROALIMENTARIA 2016
 Informe Fisico - Financiero correspondiente al mes de Octubre de 2016
 Junta Local de sanidad Vegetal de Sotillo, Coahuila.


Acciones	Unidad de Medida	FISICO								FINANCIERO							
		Programado Anual	En el mes		Al mes		% de avance	% de avance acumulado	Programado Anual	Programado en el mes	Ejercido en el mes		Programado al mes	Ejercido al mes		% de avance al mes	% de avance acumulado
			Programado	Realizado	Programado	Realizado					Total	Federal		Total	Federal		
Trampeo (Jackson)	Instaladas	240	240	240	240	240	100%	100%	\$ 635,031.36	\$ 36,375.00	\$ 35,678.95	\$ 35,678.95	\$ 525,228.58	\$ 433,364.09	\$ 433,364.09	82.51%	68.24%
	Revisadas	6,720	480	478	5,520	5,248	95.07%	78.10%									
Trampeo (Pherocom)	Instaladas	150	150	150	150	150	100%	100%	\$ 115,181.64	\$ 3,771.03	\$ 51,103.45	\$ 51,103.45	\$ 75,021.03	\$ 88,762.77	\$ 88,762.77	118.32%	77.06%
	Revisadas	2,400	300	450	2,400	2,400	100.00%	100.00%									
Resp. De Cap y divulgacion	Cursos	1	0	0	1	2	200%	200%									
Seguimiento y evaluacion	Supervisiones	20	3	3	19	34	178.8%	170.0%									
Administracion	Informes	12	1	1	10	10	100%	83.33%									
TOTAL									\$ 750,213.00	\$ 40,145.03	\$ 86,782.40	\$ 86,782.40	\$ 600,249.61	\$ 522,126.86	\$ 522,126.86	86.58%	69.60%
															Por Ejercer	\$	228,086.14

GERENTE GENERAL DEL DESAVEGO

 ING. NICÉ DURÁN DE LA PEÑA

JEFE DEL PROGRAMA
 SANIDAD AGROPECUARIA


 ING. JULIUS SALVADOR HURTADO REYES

REF. DEL GOBIERNO DEL ESTADO

 ING. RECTOR MARTINEZ ROALEDO

TRAMPEO PREVENTIVO CONTRA MOSCAS EXOTICAS DE LA FRUTA
 CUENTA 43001110013 INBURSA
 OCTUBRE 12/10/2016 DE 2016

FECHA	NOMBRE	No. DE CHEQUE	No. FACTURA	CONCEPTO	ACCION	APORTANTE		
03/10/2016	Junta Local de Sanidad Vegetal de Saltillo Coah.			Devolucion de Gasto Capacitacion				\$ 293,559.88
04/10/2016	Junta Local de Sanidad Vegetal de Saltillo Coah			Devolucion de Gasto Capacitacion			\$ 1,575.02	\$ 293,559.88
							\$ 2,978.11	\$ 293,559.88
12/10/2016	Ricardo E. Flores Duron	1694	Varias	Recuperacion de Gasto por asistencia al curso del SARTEC-op de TPMEF	Capacitacion	Federal	\$ 3,388.50	\$ 293,559.88
12/10/2016	Ing. Victor de la Cruz Santiago	1695	Varias	Recuperacion de Gasto por asistencia al curso del SARTEC-op de TPMEF	Capacitacion	Federal	\$ 10,055.63	\$ 294,724.51
12/10/2016	Gerardo Soto Cabello	1696	Rec	Pago de 1a Nomina de Octubre 2016	Trampeo	Federal	\$ 4,731.79	\$ 284,698.88
12/10/2016	Gerardo Soto Cabello	1697	Rec	Pago de 2a Nomina de Octubre 2016	Trampeo	Federal	\$ 4,722.69	\$ 279,937.09
12/10/2016	Rino Gasolinera SA de CV	1698	Rec	Compra de Combustible para la Region Laguna	Trampeo	Federal	\$ 1,200.00	\$ 275,214.40
12/10/2016	Junta Local de Sanidad Vegetal de Saltillo Coah	1699	Rec	Pago de ISPT del Personal del TPMEF	Trampeo	Federal	\$ 1,004.90	\$ 274,014.40
12/10/2016	Junta Local de Sanidad Vegetal de Saltillo Coah	1700	Rec	Pago de IMSS del Personal del TPMEF	Trampeo	Federal	\$ 3,596.56	\$ 273,009.50
12/10/2016	CANCELADO	1701		CANCELADO			\$ -	\$ 269,312.94
12/10/2016	Servicio Daintin S.A DE C.V	1702		Compra de Cobmusbtille para Utilizarse en el TPMEF	Trampeo	Federal	\$ 20,000.00	\$ 269,312.94
								\$ 249,312.94
								\$ 249,312.94
								\$ 249,312.94
								\$ 249,312.94
								\$ 249,312.94
								\$ 249,312.94
	iva por manejo de cuenta						\$ 27.45	\$ 249,285.49
	Isr						\$ 124.01	\$ 249,161.48
	Rendimiento						\$ -	\$ 250,366.60
	Comisión manejo de cuenta						\$ 171.55	\$ 250,195.05
Nota:								\$ 250,195.05
						Gasto Mensual	\$ 49,123.08	\$ 250,195.05
1694	Ricardo E. Flores Duron	\$ 3,388.50						\$ 250,195.05
1695	Ing. Victor de la Cruz Santiago	\$ 10,055.63						\$ 250,195.05
1697	Gerardo Soto Cabello	\$ 4,722.69						\$ 250,195.05
1698	Rino Gasolinera SA de CV	\$ 1,200.00						\$ 250,195.05
1702	Servicio Daintin S.A DE C.V	\$ 20,000.00						\$ 250,195.05
CHEQUES EN TRANSITO		\$ 39,366.82						\$ 250,195.05
SALDO EN LIBROS		\$ 250,195.05						\$ 250,195.05
SUMA SALDO Y TRANSITO		\$ 289,561.87						\$ 250,195.05
SALDO EN BANCO		\$ 289,561.87						\$ 250,195.05

Gasto Mensual	\$ 49,123.08
Dev.de Prestar	\$ -
Dev.Capacitacion	\$ -
Trampeo	\$ 35,678.95
Capacitacion	\$ 13,444.13
Gasto Real	\$ 49,123.08



COMITÉ ESTATAL DE SANIDAD VEGETAL DE COAHUILA. A.C



IMPACTO TECNICO FITOSANITARIO DE LAS CAMPAÑAS

Delegación de la SAGARPA en el Estado de: COAHUILA

Comité Estatal de Sanidad Vegetal de: COAHUILA

Campaña contra: TRAMPEO PREVENTIVO CONTRA MOSCAS EXOTICAS DE LA FRUTA.

Informe físico correspondiente al mes de Octubre de 2016

TRAMPEO.- En las acciones de trapeo se tienen instaladas 390 trampas en total, siendo 170 Trimedlure, 35 Metil Eugenol, 35 Cuelure, y 150 Pherocom A-M. En estas se hacen 928 revisiones. Son: 339 TMD, 70 Trampas CU, 69 Trampas ME y 450 Pherocom-AM durante las Semanas 40-41 42-43 y 44 intervalos de cada 14 días, no encontrándose capturas de estos especímenes, se atienden 390 productores de manera directa, las acciones se realizan en las siguientes regiones, Norte (Acuña Guerrero), Carbonífera (Múzquiz-Sabinas), Centro (C. Ciénegas-Monclova), Región lagunera de Coahuila (Torreón Sn. Pedro, Matamoros – Viesca) Sur-este (Arteaga, Saltillo, Ramos Arizpe, Gral. Cepeda, Parras Coahuila, Con una superficie protegida de 58,000 Has.



ING. VICTOR DE LA CRUZ SANTIAGO
COORDINADOR DE LA CAMPAÑA