

COMPONENTE/CONCEPTO DE APOYO	VIGILANCIA EPIDEMIOLOGICA DE PLAGAS Y ENFERMEDADES CUARENTENARIAS			
UNIDAD RESPONSABLE	SERVICIO NACIONAL DE SANIDAD, INOCUIDAD Y CALIDAD AGRICOLA ALIMENTARIA			
ENTIDAD FEDERATIVA	COAHUILA DE ZARAGOZA			
ORGANISMO AJUARAL / INSTANCIA EJECUTORA	COMITE ESTATAL DE SANIDAD VEGETAL DE COAHUILA A.C.			
PASES ASIGNADO A LA INSTANCIA EJECUTORA	FEDERAL	1,000,000.00	ESTATAL	0.00
PRESUPUESTO LIBERADO POR FOFAE	FEDERAL	0.00	ESTATAL	0.00
PERIODO DE INFORME	ABRIL 2019			
PROYECTO	2019 VIGILANCIA EPIDEMIOLOGICA FITOSANITARIA			

Acción/Actividad	Unidad de medida	Programado Anual	Avance Físico				% de avance Anual
			En el Mes		Programado	Realizado	
			Programado	Realizado			
Rutas de trampo							
Rutas Establecidas	Número	3	0	0	3	3	100%
Trampas instaladas	Número	30	0	0	30	30	100%
Revisiones programadas	Número	1,078	128	128	514	514	50.00%
VEF Palomilla oriental de la fruta							
Rutas Establecidas	Número	3	0	0	3	3	100%
Trampas instaladas	Número	30	0	0	30	30	100%
Revisiones programadas	Número	1,078	128	128	514	514	50.00%
VEF Tortricido anaranjado							
Rutas Establecidas	Número	3	0	0	3	3	100%
Trampas instaladas	Número	30	0	0	30	30	100%
Revisiones programadas	Número	514	128	128	514	514	100.00%
VEF Palomilla europea de la vid							
Rutas Establecidas	Número	3	0	0	3	3	100%
Trampas instaladas	Número	30	0	0	30	30	100%
Revisiones programadas	Número	1,047	124	124	511	511	48.81%
VEF Palomilla del tomate							
Rutas Establecidas	Número	3	0	0	3	3	100%
Trampas instaladas	Número	30	0	0	30	30	100%
Revisiones programadas	Número	1,130	140	140	590	590	52.21%
VEF Guano de la mazorca							
Rutas Establecidas	Número	3	0	0	3	3	100%
Trampas instaladas	Número	30	0	0	30	30	100%
Revisiones programadas	Número	1,049	122	122	509	509	48.57%
VEF Guano oriental de la hoja							
Rutas Establecidas	Número	2	0	0	2	2	100%
Trampas instaladas	Número	20	0	0	20	20	100%
Revisiones programadas	Número	350	90	90	350	350	100.00%
VEF Palomilla ghana							
Rutas Establecidas	Número	2	0	0	2	2	100%
Trampas instaladas	Número	20	0	0	20	20	100%
Revisiones programadas	Número	333	74	74	333	333	100.00%
VEF Complejos Escarabajos Ambrosiales							
Exploración puntual	Número	330	20	20	60	60	18.18%
Rutas Establecidas	Número	2	0	0	2	2	100%
Trampas instaladas	Número	20	0	0	20	20	100%
Revisiones programadas	Número	681	71	71	331	331	48.60%
Revisión de Puntos de Vigilancia	Número	102	0	0	0	0	0.00%
VEF Plagas Cuarentenarias de la Vid							
Exploración	Hectareas	260	40	49.21	60	69.63	26.78%
Rutas Establecidas	Número	1	0	0	1	1	100%
Trampas instaladas	Número	10	0	0	10	10	100%
Revisiones programadas	Número	167	37	37	167	167	100.00%
VEF Roya Negra del Tallo del Trigo							
Exploración	Hectareas	100	0	0	100	100	100.00%
VEF Palomilla del Nopal							
Exploración puntual	Número	580	30	30	180	180	31.03%
Rutas Establecidas	Número	5	0	0	5	5	100%
Trampas instaladas	Número	50	0	0	50	50	100%
Revisiones programadas	Número	1,208	158	158	608	608	47.11%
Parcelas establecidas	Número	8	0	0	8	8	100.00%
Revisiones programadas	Número	96	8	8	32	32	33.33%
VEF Vigilancia Pasiva							
Exploración	Hectareas	500	30	31.43	45	47.00	9.40%
VEF Puntos de observación permanente							
Puntos de observación establecidos	Número	8	0	0	0	0	0.00%

COMPONENTE/CONCEPTO DE APOYO	VIGILANCIA EPIDEMIOLÓGICA DE PLAGAS Y ENFERMEDADES CUARENTENARIAS			
UNIDAD RESPONSABLE	SERVICIO NACIONAL DE SANIDAD, INOCUIDAD Y CALIDAD AGROALIMENTARIA			
ENTIDAD FEDERATIVA	COAHUILA DE ZARAGOZA			
ORGANISMO AUXILIAR / INSTANCIA EJECUTORA	COMITE ESTADAL DE SANIDAD VEGETAL DE COAHUILA A.C.			
PRES. ASIGNADO A LA INSTANCIA EJECUTORA	FEDERAL	1,000,000.00	ESTADAL	0.00
PRESUPUESTO LIBERADO POR FOFAE	FEDERAL	0.00	ESTADAL	0.00
PERIODO DE INICIO	MAYO 2019			
PROYECTO	2019 VIGILANCIA EPIDEMIOLÓGICA FITOSANITARIA			

Acción/Actividad	Unidad de medida	Programado Anual	Avance Físico				% de avance Anual
			En el Mes		Acumulado al Mes		
			Programado	Realizado	Programado	Realizado	
Rusas de trampeo							
VEF Palomilla Marrón de la Manzana							
Rusas Establecidas	Número	3	0	0	3	3	100%
Trampas instaladas	Número	30	0	0	30	30	100%
Revisiones programadas	Número	1,028	82	82	574	596	57.98%
VEF Palomilla oriental de la fruta							
Rusas Establecidas	Número	3	0	0	3	3	100%
Trampas instaladas	Número	30	0	0	30	30	100%
Revisiones programadas	Número	1,028	60	82	574	596	57.98%
VEF Torriciclo anaranjado							
Rusas Establecidas	Número	3	0	0	3	3	100%
Trampas instaladas	Número	30	0	0	30	30	100%
Revisiones programadas	Número	514	0	0	514	514	100.00%
VEF Palomilla europea de la vid							
Rusas Establecidas	Número	3	0	0	3	3	100%
Trampas instaladas	Número	30	0	0	30	30	100%
Revisiones programadas	Número	1,047	86	59	597	570	54.44%
VEF Palomilla del tomate							
Rusas Establecidas	Número	3	0	0	3	3	100%
Trampas instaladas	Número	30	0	0	30	30	100%
Revisiones programadas	Número	1,130	70	40	660	630	55.75%
VEF Gusano de la mazorca							
Rusas Establecidas	Número	3	0	0	3	3	100%
Trampas instaladas	Número	30	0	0	30	30	100%
Revisiones programadas	Número	1,049	78	48	587	557	53.10%
VEF Gusano oriental de la hoja							
Rusas Establecidas	Número	2	0	0	2	2	100%
Trampas instaladas	Número	20	0	0	20	20	100%
Revisiones programadas	Número	350	0	0	350	350	100.00%
VEF Palomilla grana							
Rusas Establecidas	Número	2	0	0	2	2	100%
Trampas instaladas	Número	20	0	0	20	20	100%
Revisiones programadas	Número	333	0	0	333	333	100.00%
VEF Complejos Escarabajos Ambrosiales							
Exploración puntual	Número	330	30	40	90	100	30.30%
Rusas Establecidas	Número	2	0	0	2	2	100%
Trampas instaladas	Número	20	0	0	20	20	100%
Revisiones programadas	Número	681	52	30	383	361	53.01%
Revisión de Puntos de Vigilancia	Número	102	12	6	12	6	5.88%
VEF Plagas Cuarentenarias de la Vid							
Exploración	Hectáreas	260	40	40.00	100	109.63	42.17%
VEF Chirchic Marmolada							
Rusas Establecidas	Número	1	0	0	1	1	100%
Trampas instaladas	Número	10	0	0	10	10	100%
Revisiones programadas	Número	167	0	0	167	167	100.00%
VEF Roya Negra del Tallo del Trigo							
Exploración	Hectáreas	100	0	0	100	100	100.00%
VEF Palomilla del Nopal							
Exploración puntual	Número	580	50	51	230	231	39.83%
Rusas Establecidas	Número	5	0	0	5	5	100%
Trampas instaladas	Número	50	0	0	50	50	100%
Revisiones programadas	Número	1,708	123	50	931	858	50.23%
Parcelas establecidas	Número	8	0	0	8	8	100.00%
Revisiones programadas	Número	96	8	8	40	40	41.67%
VEF Vigilancia Pálava							
Exploración	Hectáreas	500	100	93.39	145	140.39	28.08%
VEF Puntos de observación permanente							

COMPONENTE/CONCEPTO DE APOYO	VIGILANCIA EPIDEMIOLOGICA DE PLAGAS Y ENFERMEDADES CUARENTENARIAS			
UNIDAD RESPONSABLE	SERVICIO NACIONAL DE SANIDAD, INOCUIDAD Y CALIDAD AGROALIMENTARIA			
ENTIDAD FEDERATIVA	COAHUILA DE ZARAGOZA			
ORGANISMO AJUARAL / INSTANCIA EJECUTORA	COMITÉ ESTATAL DE SANIDAD VEGETAL DE COAHUILA A.C.			
PRES. ASIGNADO A LA INSTANCIA EJECUTORA	FEDERAL	1,000,000.00	ESTATAL	0.00
PRESUPUESTO LIBERADO POR FOFAE	FEDERAL	500,000.00	ESTATAL	0.00
PERIODO DE INFORME	JUNIO 2019			
PROYECTO	2019 VIGILANCIA EPIDEMIOLOGICA FITOSANITARIA			

Acción/Actividad	Unidad de medida	Programado Anual	Avance Físico		Programado	Realizado	Acumulado al Mes	% de avance Anual
			En el Mes					
			Programado	Realizado				
Rutas de trampeo								
VEF Palomilla Marrón de la Manzana								
Rutas Establecidas	Número	3	0	0	3	3	100%	
Trampas instaladas	Número	30	0	0	30	30	100%	
Revisiones programadas	Número	1,028	60	60	634	656	63.81%	
VEF Palomilla oriental de la fruta								
Rutas Establecidas	Número	3	0	0	3	3	100%	
Trampas instaladas	Número	30	0	0	30	30	100%	
Revisiones programadas	Número	1,028	60	60	634	656	63.81%	
VEF Tortricido anaranjado								
Rutas Establecidas	Número	3	0	0	3	3	100%	
Trampas instaladas	Número	30	0	0	30	30	100%	
Revisiones programadas	Número	514	0	0	514	514	100.00%	
VEF Palomilla europea de la vid								
Rutas Establecidas	Número	3	0	0	3	3	100%	
Trampas instaladas	Número	30	0	0	30	30	100%	
Revisiones programadas	Número	1,047	60	49	657	619	59.12%	
VEF Palomilla del tomate								
Rutas Establecidas	Número	3	0	0	3	3	100%	
Trampas instaladas	Número	30	0	0	30	30	100%	
Revisiones programadas	Número	1,130	60	0	720	630	55.75%	
VEF Guisano de la mazorca								
Rutas Establecidas	Número	3	0	0	3	3	100%	
Trampas instaladas	Número	30	0	0	30	30	100%	
Revisiones programadas	Número	1,049	60	20	647	577	55.00%	
VEF Guisano oriental de la hoja								
Rutas Establecidas	Número	2	0	0	2	2	100%	
Trampas instaladas	Número	20	0	0	20	20	100%	
Revisiones programadas	Número	350	0	0	350	350	100.00%	
VEF Palomilla ghirana								
Rutas Establecidas	Número	2	0	0	2	2	100%	
Trampas instaladas	Número	20	0	0	20	20	100%	
Revisiones programadas	Número	333	0	0	333	333	100.00%	
VEF Complejos Escarabajos Ambrosiales								
Exploración puntual	Número	330	40	20	130	120	36.36%	
Rutas Establecidas	Número	2	0	0	2	2	100%	
Trampas instaladas	Número	20	0	0	20	20	100%	
Revisiones programadas	Número	681	40	25	423	386	56.68%	
Revisión de Puntos de Vigilancia	Número	102	12	6	24	12	11.76%	
VEF Plagas Cuarentenarias de la Vid								
Exploración	Hectareas	250	40	27.37	140	137.00	52.69%	
Rutas Establecidas	Número	1	0	0	1	1	100%	
Trampas instaladas	Número	10	0	0	10	10	100%	
Revisiones programadas	Número	167	0	0	167	167	100.00%	
VEF Roya Negra del Tallo del Trigo								
Exploración	Hectareas	100	0	0	100	100	100.00%	
VEF Palomilla del Nopal								
Exploración puntual	Número	580	50	0	280	231	39.83%	
Rutas Establecidas	Número	5	0	0	5	5	100%	
Trampas instaladas	Número	50	0	0	50	50	100%	
Revisiones programadas	Número	1,208	100	0	1,031	858	50.23%	
Parcelas establecidas	Número	8	0	0	8	8	100.00%	
Revisiones programadas	Número	96	8	0	48	40	41.67%	
VEF Vigilancia Pasiva								
Exploración	Hectareas	500	130	90.33	275	231.32	46.26%	
VEF Puntos de observación permanente								
Puntos de observación establecidos	Número	8	0	0	8	8	100.00%	

Actividad	Número	Número	En el Mes		Ejercido		Programado		Acumulado al Mes		% de avance Anual
			Federal	Estatal	Federal	Estatal	Federal	Estatal	Federal	Estatal	
Revisión programada	64										12.50%
Fortalecimiento											
Pláticas a Productores	36										16.67%
Supervisión											
Supervisión	15										0.00%
Evaluación											
Evaluación	1										0.00%
TOTAL											


Gastos Técnicos del Proyecto	Programado Anual	En el Mes				Ejercido				Programado				Acumulado al Mes				% de avance Anual
		Programado		Ejercido		Programado		Ejercido		Programado		Ejercido		Programado				
		Federal	Estatal	Federal	Estatal	Federal	Estatal	Federal	Estatal	Federal	Estatal	Federal	Estatal	Federal	Estatal			
Auxiliar de campo	276,000.00	23,500.00	0.00	0.00	30,534.58	0.00	0.00	0.00	138,000.00	0.00	0.00	0.00	135,296.79	0.00	0.00	49.02%		
Coordinador de proyecto	270,000.00	22,500.00	0.00	0.00	24,773.05	0.00	0.00	0.00	135,000.00	0.00	0.00	0.00	134,515.10	0.00	0.00	49.93%		
Ferromotos C. Octobum	8,250.00	8,250.00	0.00	0.00	0.00	0.00	0.00	0.00	8,250.00	0.00	0.00	0.00	8,250.00	0.00	0.00	0.00%		
Gasolina magna	135,300.00	0.00	0.00	0.00	28,400.00	0.00	0.00	0.00	88,000.00	0.00	0.00	0.00	111,400.00	0.00	0.00	82.34%		
Gratificación anual	45,500.00	0.00	0.00	0.00	0.00	0.00	0.00	0.00	0.00	0.00	0.00	0.00	0.00	0.00	0.00%			
Mantenimiento y conservación de vehículos y equipo	40,000.00	8,000.00	0.00	0.00	4,048.39	0.00	0.00	0.00	32,000.00	0.00	0.00	0.00	25,155.99	0.00	0.00	62.89%		
Reparos	1,500.00	500.00	0.00	0.00	0.00	0.00	0.00	0.00	500.00	0.00	0.00	0.00	0.00	0.00	0.00%			
Refacciones, accesorios y herramientas para vehículos (Acumulado)	3,800.00	0.00	0.00	0.00	0.00	0.00	0.00	0.00	3,800.00	0.00	0.00	0.00	3,799.90	0.00	0.00	99.997%		
Refacciones, accesorios y herramientas para vehículos (Llantas)	7,500.00	0.00	0.00	0.00	0.00	0.00	0.00	0.00	7,500.00	0.00	0.00	0.00	0.00	0.00	0.00%			
Servicio de telefonía celular y transmisión de datos	36,000.00	0.00	0.00	0.00	36,000.00	0.00	0.00	0.00	14,400.00	0.00	0.00	0.00	36,000.00	0.00	0.00	100.00%		
Válidos	6,350.00	2,500.00	0.00	0.00	0.00	0.00	0.00	0.00	2,500.00	0.00	0.00	0.00	0.00	0.00	0.00%			
TOTAL	830,100.00	64,750.00	123,756.02	44,740.08	429,950.00	120,480.00	446,467.74	117,112.89	446,467.74	53.78%								

Gastos Operativos Fijos	Programado Anual	Ejercido en el mes				Acumulado al Mes				% de avance Anual	
		Federal	Estatal	Productores	Productores	Federal	Estatal	Productores	Productores		
Coordinador administrativo	45,000.00	22,500.00	0.00	0.00	27,649.62	0.00	0.00	45,000.00	0.00	0.00	92.29%
Gerente	30,000.00	0.00	0.00	0.00	0.00	0.00	0.00	0.00	0.00	0.00%	
Impuestos vehiculares y derechos (Incluye seguros vehiculares)	36,000.00	0.00	0.00	0.00	16,920.55	0.00	0.00	24,000.00	0.00	0.00	73.33%
Profesional Responsable de Informática	32,000.00	0.00	0.00	0.00	169.91	0.00	0.00	32,000.00	0.00	0.00	100.00%
Profesional Técnico de Capacitación y Divulgación	22,500.00	0.00	0.00	0.00	0.00	0.00	0.00	15,000.00	0.00	0.00	66.67%
Servicio postal de mensajería o paquetería	4,400.00	0.00	0.00	0.00	0.00	0.00	0.00	4,400.00	0.00	0.00	49.64%
TOTAL	169,900.00	22,500.00	44,740.08	120,480.00	117,112.89	68.93%					

RESUMEN FINANCIERO


Observaciones/Adaptaciones	Programado Anual		Ejercido en el mes		Acumulado al Mes	
	Federal	Estatal	Federal	Estatal	Federal	Estatal
	830,100.00	0.00	123,756.02	44,740.08	446,467.74	0.00
	169,900.00	0.00	44,740.08	0.00	117,112.89	0.00
TOTAL	1,000,000.00	0.00	168,496.10	0.00	563,580.63	0.00

ELABORÓ




ING. VALENTÍN SANTIAGO CRUZ
COORDINADOR DE PROYECTO

REVISÓ




ING. JESÚS SALVADOR HURRADO REYES
GERENTE GENERAL DEL CESAVECO

AUTORIZACIÓN




SR. SERGIO GONZÁLEZ LA FUENTE
PRESIDENTE DEL CESAVECO


VALIDO
Por el SERVICIO



ING. RICARDO F. FRAUSTRO SILLER
Por la Delegación de la SADER del Estado



ING. JESÚS SALVADOR HURRADO REYES
REPRESENTANTE ESTATAL FITOZOOCANITARIO Y DE INOCUIDAD AGROPECUARIA Y ACUICOLA DEL SEMSASICA EN COAHUILA



ING. ARNOLFO ESPARTERO MARTÍNEZ CANO
SUSSECRETARIO DE DESARROLLO RURAL DEL GOBIERNO DEL ESTADO DE COAHUILA

COMPONENTE/CONCEPTO DE APOYO	VIGILANCIA EPIDEMIOLOGICA DE PLAGAS Y ENFERMEDADES CUARENTENARIAS			
UNIDAD RESPONSABLE	SERVICIO NACIONAL DE SANIDAD, INOCUIDAD Y CALIDAD AGROALIMENTARIA			
ENTIDAD FEDERATIVA	COAHUILA DE ZARAGOZA			
ORGANISMO AJUJALIA / INSTANCIA EJECUTORA	COMITE ESTATAL DE SANIDAD VEGETAL DE COAHUILA A.C.			
PRES. ASIGNADO A LA INSTANCIA EJECUTORA	FEDERAL	1,000,000.00	ESTATAL	0.00
PERIODO DE INFORME	FEDERAL	500,000.00	ESTATAL	0.00
PROYECTO	2019 VIGILANCIA EPIDEMIOLOGICA FITOSANITARIA			

Acción/Actividad	Unidad de medida	Programado Anual	En el Trimestre		Avance Físico		% de avance Anual
			Programado	Realizado	Programado	Realizado	
			Programado		Realizado		
Rutas de trampas							
Rutas Establecidas	Número	3	0	0	3	3	100%
Trampas instaladas	Número	30	0	0	30	30	100%
Revisiones programadas	Número	1,028	248	270	634	656	63.81%
VEF Palomilla oriental de la fruta							
Rutas Establecidas	Número	3	0	0	3	3	100%
Trampas instaladas	Número	30	0	0	30	30	100%
Revisiones programadas	Número	1,028	248	270	634	656	63.81%
VEF Torcido anaranjado							
Rutas Establecidas	Número	3	0	0	3	3	100%
Trampas instaladas	Número	30	0	0	30	30	100%
Revisiones programadas	Número	514	128	128	514	514	100.00%
VEF Palomilla europea de la vid							
Rutas Establecidas	Número	3	0	0	3	3	100%
Trampas instaladas	Número	30	0	0	30	30	100%
Revisiones programadas	Número	1,047	270	232	657	619	59.12%
VEF Palomilla del tomate							
Rutas Establecidas	Número	3	0	0	3	3	100%
Trampas instaladas	Número	30	0	0	30	30	100%
Revisiones programadas	Número	1,130	270	180	720	630	55.75%
VEF Guisano de la mazorca							
Rutas Establecidas	Número	3	0	0	3	3	100%
Trampas instaladas	Número	30	0	0	30	30	100%
Revisiones programadas	Número	1,049	260	190	647	577	55.09%
VEF Guisano oriental de la hoja							
Rutas Establecidas	Número	2	0	0	2	2	100%
Trampas instaladas	Número	20	0	0	20	20	100%
Revisiones programadas	Número	350	90	90	350	350	100.00%
VEF Palomilla ghana							
Rutas Establecidas	Número	2	0	0	2	2	100%
Trampas instaladas	Número	20	0	0	20	20	100%
Revisiones programadas	Número	333	74	74	333	333	100.00%
VEF Complejos Escarabajos Ambrosiales							
Exploración puntual	Número	330	90	80	130	120	36.39%
Rutas Establecidas	Número	2	0	0	2	2	100%
Trampas instaladas	Número	20	0	0	20	20	100%
Revisiones programadas	Número	681	163	126	423	386	56.69%
Revisión de Puntos de Vigilancia	Número	102	24	12	24	12	11.79%
VEF Plagas Cuarentenarias de la Vid							
Exploración	Hectareas	260	120	116.58	140	137.00	52.69%
VEF Chinche Marmolada							
Rutas Establecidas	Número	1	0	0	1	1	100%
Trampas instaladas	Número	10	0	0	10	10	100%
Revisiones programadas	Número	167	37	37	167	167	100.00%
VEF Roya Negra del Tallo del Trigo							
Exploración	Hectareas	100	0	0	100	100	100.00%
VEF Palomilla del Nepal							
Exploración puntual	Número	580	130	81	280	231	39.83%
Rutas Establecidas	Número	5	0	0	5	5	100%
Trampas instaladas	Número	50	0	0	50	50	100%
Revisiones programadas	Número	1,708	381	208	1,031	858	50.23%
Piezas establecidas	Número	8	0	0	8	8	100.00%
Revisiones programadas	Número	96	24	16	48	40	41.67%
VEF Vigilancia Pasiva							
Exploración	Hectareas	500	260	215.75	275	231.32	46.39%
VEF Puntos de observación permanente							
Puntos de observación establecidos	Número	8	8	8	8	8	100.00%

Fortalecimiento Pláticas a Productores Superación Supervisión Evaluación Evaluación	Número	Número	Número	En el Trimestre		Avance Financiero		Acumulado al Trimestre		% de avance Anual
				Programado Anual	Programado Anual	Federal	Estatal	Federal	Estatal	
Revisión programada	64	32	8	32	8	12.50%				
Supervisión	36	6	6	6	6	16.67%				
Supervisión	15	5	0	5	5	0.00%				
Evaluación	1	0	0	0	0	0.00%				
TOTAL	115	43	20	43	20	0.00%				

Gastos Operativos Fijos	Programado Anual	En el Trimestre		Avance Financiero		Acumulado al Trimestre		% de avance Anual
		Federal	Estatal	Federal	Estatal	Federal	Estatal	
		Productores	Productores	Productores	Productores	Productores	Productores	
Auxiliar de campo	270,000.00	69,750.00	0.00	69,750.92	0.00	139,500.00	0.00	49.93%
Coordinador de proyecto	8,250.00	0.00	0.00	0.00	0.00	8,250.00	0.00	0.00%
Ferromontes C. octonorm	135,300.00	44,000.00	0.00	44,000.00	0.00	111,400.00	0.00	82.34%
Gasolina magna	45,500.00	0.00	0.00	0.00	0.00	45,500.00	0.00	0.00%
Gratificación anual	40,000.00	15,000.00	0.00	15,000.00	0.00	40,000.00	0.00	0.00%
Mantenimiento y conservación de vehículos y equipo	1,500.00	500.00	0.00	500.00	0.00	1,500.00	0.00	0.00%
Pajetas	3,800.00	7,500.00	0.00	7,500.00	0.00	15,000.00	0.00	99.99%
Reducciones, accesorios y herramientas para vehículos (Acumulador)	36,000.00	14,400.00	0.00	14,400.00	0.00	36,000.00	0.00	100.00%
Reducciones, accesorios y herramientas para vehículos (Llaves)	36,000.00	2,500.00	0.00	2,500.00	0.00	36,000.00	0.00	0.00%
Servicio de telefonía celular y transmisión de datos	6,250.00	0.00	0.00	0.00	0.00	6,250.00	0.00	0.00%
Válidos	890,100.00	229,650.00	250,737.09	429,950.00	446,467.74	117,112.89	68.93%	

Gastos Operativos Fijos	Programado Anual		Ejercido en el Trimestre		Acumulado al Trimestre		% de avance Anual
	Federal	Estatal	Federal	Estatal	Federal	Estatal	
	Productores	Productores	Productores	Productores	Productores	Productores	
Coordinador administrativo	45,000.00	0.00	41,530.59	0.00	41,530.59	0.00	92.29%
Gerente	30,000.00	0.00	0.00	0.00	0.00	0.00	0.00%
Impuestos vehiculares y derechos (Incluye seguros vehiculares)	36,000.00	12,000.00	16,920.55	0.00	26,988.96	0.00	73.33%
Profesional Responsable de Informática	32,000.00	16,000.00	15,461.82	0.00	32,000.00	0.00	100.00%
Profesional Técnico de Capacitación y Divulgación	22,500.00	0.00	1,320.33	0.00	15,000.00	0.00	66.67%
Servicio postal de mensajería o paquetería	4,400.00	0.00	476.03	0.00	2,183.94	0.00	49.64%
TOTAL	169,900.00	18,000.00	75,709.32	0.00	117,112.89	0.00	68.93%

Observaciones/Aclaraciones	Programado Anual		Ejercido en el Trimestre		Acumulado al Trimestre	
	Federal	Estatal	Federal	Estatal	Federal	Estatal
	Productores	Productores	Productores	Productores	Productores	Productores
	830,100.00	0.00	250,737.09	0.00	446,467.74	0.00
	169,900.00	0.00	75,709.32	0.00	117,112.89	0.00
TOTAL	1,000,000.00	0.00	326,446.41	0.00	563,580.63	0.00


ELABORÓ


ING. VALENTÍN SANTIAGO CRUZ
COORDINADOR DE PROYECTO


REVISÓ


ING. JOFRE DURÁN DE UTRERA
GERENTE GENERAL DEL CESAVECO

AUTORIZACIÓN


SR. SERGIO RAMOS DE LA FUENTE
PRESIDENTE DEL CESAVECO

Por la Delegación de la SADER del Estado


ING. RICARDO E. FRAUSTRO SILLER
ENCARGADO DE DESPACHO DE LA REPRESENTACION ESTADAL DE LA SADER EN COAHUILA

VALIDO
Por el SENASICA


ING. JESÚS SALVADOR HUIRAFADO REYES
REPRESENTANTE ESTADAL FITOZOOSANITARIO Y DE INOCUIDAD AGROPECUARIA Y ACUICOLA DE SENASICA EN COAHUILA

Por el Gobierno del Estado


ING. ARNULFO DE LA CRUZ MARTINEZ CANO
SUBSECRETARIO DE DESARROLLO RURAL DEL GOBIERNO DEL ESTADO DE COAHUILA