



Delegación Federal en el Estado de Coahuila
Subdelegación Agropecuaria
Programa de Sanidad Agropecuaria

N° de Oficio 125.210.132/2015
Saltillo, Coahuila. 15 de Mayo del 2015.

2015, "Año del Generalísimo José María Morelos y Pavón"

DR. JAVIER FRANCISCO TRUJILLO ARRIAGA
DIRECTOR GENERAL DE SANIDAD VEGETAL
SERVICIO NACIONAL DE SANIDAD,
INOCUIDAD Y CALIDAD AGROALIMENTARIA.
GUILLERMO PEREZ VALENZUELA No. 127
MEXICO 21, D.F.
P R E S E N T E:

Adjunto al presente envié a esa Dirección General de Sanidad Vegetal a su digno cargo, para su conocimiento, solicitándole respetuosamente emita observaciones en caso de encontrarlo pertinente de lo establecido en el Acta de Comisión de Sanidades e Inocuidad Agroalimentaria del Estado de Coahuila (COTESIA), el Acta de la Subcomisión Técnica de Sanidad Vegetal (SUBCOTESIA), correspondientes al mes de Abril del 2015, así como los informes Fiscales y Financieros validados en las Actas en comento.

Sin otro particular, aprovecho la ocasión de enviarle un cordial saludo.

ATENTAMENTE
JEFE DE PROGRAMA DE SANIDAD AGROPECUARIA


ING. RICARDO E. FRAUSTRO SILLER

C. c. p.- Lic. Victor Hugo Celaya Celaya.- Coordinador General de Delegaciones SAGARPA.- México, D.F.
M.V.Z. Enrique Sánchez Cruz.- Director en Jefe de la SENASICA.- México, D.F.
Ing. Mario Eulalio Gutiérrez Talamas Delegado Federal de la SAGARPA en Coahuila.-


'JSHR' dlge



COMITÉ ESTATAL DE SANIDAD VEGETAL DE COAHUILA A.C.
SUBCOMPONENTE DE SANIDAD, COMPONENTE SANIDAD DEL PROGRAMA SANIDAD E INOCUIDAD AGROALIMENTARIA 2014.
VIGILANCIA EPIDEMIOLOGICA FITOSANITARIA
 Informe Físico - Financiero correspondiente al mes de Abril de 2015
 Junta Local de Sanidad Vegetal de Zaragoza, Coahuila.
 Palomilla del Nopal

Acciones	Unidad de Medida	FISICO							FINANCIERO								
		Programado Anual	En el mes		Al mes			% de avance acumulado	Programado Anual	Programado en el mes	Ejercido en el mes		Programado al mes	Ejercido al mes		% de avance al mes	% de avance acumulado
			Programado	Realizado	Programado	Realizado	% de avance				Total	Federal		Total	Federal		
Area de exploración	Superficie Programada	1,000	100	110	400	450	112.50%	45%									
	Parcelas establecidas	8	8	8	8	8	100%	100%									
Parcela centinela	Revisiones programadas	208	17	17	72	72	100%	34.61%	\$ 139,610.91	\$ 11.20	\$ 11.20	\$ 11.20	\$ 2,018.16	\$ 2,018.16	\$ 2,018.16	100%	1.44%
	Rutas Establecidas	5	5	5	5	5	100%	100%									
Rutas de Trampeo	Trampas instaladas	50	50	50	50	50	100%	100%									
	Revisiones programadas	1,300	110	110	450	450	100%	34.61%									
Supervisión	Supervisión por OASV	12	1	1	4	4	100%	33.33%									
Evaluación	Evaluación por la Delegación Estatal	1	0	0	0	0	0%	0%									
Gasto Administrativo	Recursos Humanos	N/A	0	0	0	0	0%	0%									
	Servicios	N/A	0	0	0	0	0%	0%	\$ 3,500.00				\$ -	\$ -	\$ -	0%	0%
TOTAL									\$ 143,110.91	\$ 11.20	\$ 11.20	\$ 11.20	\$ 2,018.16	\$ 2,018.16	\$ 2,018.16	100%	1.41%

GERENTE GENERAL DEL CESAVECO


 ING. NOE DURÁN DE LA PEÑA

JEFE DE PROGRAMA
 SANIDAD AGROPECUARIA


 ING. RICARDO E. FRAUSTRO SILLER

REP. DEL GOBIERNO DEL ESTADO


 ING. HECTOR MARTINEZ ROBLEDO

**IMPACTO TECNICO FITOSANITARIO DEL PROGRAMA NACIONAL DE
VIGILANCIA EPIDEMIOLOGICA FITOSANITARIA**

Delegación de la SAGARPA en el Estado de:
COAHUILA

Comité Estatal de Sanidad Vegetal de:
COAHUILA

PALOMILLA DEL NOPAL

INFORME FISICO CORRESPONDIENTE AL MES DE ABRIL DE 2015

AREA DE EXPLORACION.-

Se realiza la exploración visual en 110 has. en busca de daños de Palomilla del nopal, realizando estas acciones durante los recorridos de trampeo. No se encuentran síntomas sospechosos de daño causado por este insecto durante la inspección.

TRAMPEO.-

- Se hacen 110 revisiones a las 50 trampas instaladas.
- No se detectan especímenes sospechosos dentro de las 5 rutas de monitoreo en la región norte (franja fronteriza) del estado de Coahuila.

PARCELAS CENTINELAS.-

- Se realizan 17 revisiones a las 8 parcelas centinelas establecidas de nopal rastrero, no se detectan especímenes sospechosos de esta plaga.



ING. VALENTIN SANTIAGO CRUZ
Responsable del Programa de Vigilancia Epidemiológica


COMITÉ ESTATAL DE SANIDAD VEGETAL DE COAHUILA A.C.
SUBCOMPONENTE DE SANIDAD, COMPONENTE SANIDAD DEL PROGRAMA SANIDAD E INOCUIDAD AGROALIMENTARIA 2014.
VIGILANCIA EPIDEMIOLOGICA FITOSANITARIA
 Informe Físico - Financiero correspondiente al mes de Abril de 2015
 Junta Local de Sanidad Vegetal de Zaragoza, Coahuila,
 Roya Negra del Tallo del Trigo (UG99)

Acciones	Unidad de Medida	FISICO							FINANCIERO							
		Programado Anual	En el mes		Al mes		% de avance acumulado	Programado Anual	Programado en el mes	Ejercido en el mes		Programado al mes	Ejercido al mes		% de avance al mes	% de avance acumulado
			Programado	Realizado	Programado	Realizado				% de avance	Total		Federal	Total		
Área de exploración	Superficie Programada	500	200	200	400	400	100%	80%	\$ 23,380.00							
Diagnostico	Muestras de Campo	10	0	0	0	0	0%	0%	\$ 4,000.00			\$ -	\$ -	\$ -	0%	0%
Capacitación	Cursos a Técnicos	1	0	0	0	0	0%	0%	\$ 5,000.00			\$ -	\$ -	\$ -	0%	0%
Divulgación	Trípticos	500	0	0	0	0	0%	0%	\$ 4,000.00			\$ -	\$ -	\$ -	0%	0%
Supervisión	Supervisión por OASV	12	1	1	4	4	100%	33.33%				\$ -	\$ -	\$ -	0%	0%
Evaluación	Evaluación por la Delegación Estatal	1	0	0	0	0	0%	0%								
Gasto Administrativo	Recursos Humanos	N/A	0	0	0	0	0%	0%				\$ -	\$ -	\$ -	0%	0%
	Servicios	N/A	0	0	0	0	0%	0%	\$ 3,500.00			\$ -	\$ -	\$ -	0%	0%
TOTAL									\$ 39,880.00	\$ -	\$ -	\$ -	\$ -	\$ -	100%	0%

GERENTE GENERAL DEL CESAVECO


 ING. NOE DURAN DE LA PENA

JEFE DE PROGRAMA
 SANIDAD AGROPECUARIA


 ING. RICARDO E. FRAUSTRO SILLER

REP. DEL GOBIERNO DEL ESTADO


 ING. HECTOR MARTINEZ ROBLEDO

**IMPACTO TECNICO FITOSANITARIO DEL PROGRAMA NACIONAL DE
VIGILANCIA EPIDEMIOLOGICA FITOSANITARIA**

Delegación de la SAGARPA en el Estado de:
COAHUILA
Comité Estatal de Sanidad Vegetal de:
COAHUILA

ROYA NEGRA DEL TALLO DEL TRIGO UG99

INFORME FISICO CORRESPONDIENTE AL MES DE ABRIL DE 2015

AREA DE EXPLORACION.-

Se realiza exploración visual de plantas de trigo en busca de signos y síntomas de roya negra del tallo del trigo, la superficie explorada fue de 200 hectáreas en la región de Nava y Zaragoza, Coahuila.

No se encuentran síntomas de daño causado por esta enfermedad durante la inspección.



ING. VALENTIN SANTIAGO CRUZ
Responsable del Programa de Vigilancia Epidemiológica

COMITÉ ESTATAL DE SANIDAD VEGETAL DE COAHUILA A.C.
SUBCOMPONENTE DE SANIDAD, COMPONENTE SANIDAD DEL PROGRAMA SANIDAD E INOCUIDAD AGROALIMENTARIA 2014.
VIGILANCIA EPIDEMIOLOGICA FITOSANITARIA
 Informe Físico - Financiero correspondiente al mes de Abril de 2015
 Junta Local de Sanidad Vegetal de Zaragoza, Coahuila.
 Carbon Parcial del Trigo

Acciones	Unidad de Medida	FISICO							FINANCIERO									
		Programado Anual	En el mes		Al mes			% de avance acumulado	Programado Anual	Programado en el mes	Ejercido en el mes		Programado al mes	Ejercido al mes		% de avance al mes	% de avance acumulado	
			Programado	Realizado	Programado	Realizado	% de avance				Total	Federal		Total	Federal			
Muestreo (Carbon Parcial del Trigo)	Superficie muestreada	500	250	0	250	0	0%	0%										
	Centros de acopio muestreados	5	1	1	3	3	100%	60%	\$ 115,218.97	\$ 10,302.54	\$ 10,302.54	\$ 10,302.54	\$ 37,361.76	\$ 37,361.76	\$ 37,361.76	100%	32.42%	
Diagnostico	Muestras de Campo	20	0	0	0	0	0%	0%										
	Muestras de Centros de acopio	16	2	2	6	6	100%	37.50%	\$ 14,400.00	\$ 600.00	\$ 600.00	\$ 600.00	\$ 1,800.00	\$ 1,800.00	\$ 1,800.00	100%	12.50%	
Capacitación	Cursos a Técnicos	1	0	0	0	0	0%	0%										
Supervisión	Supervisión por OASV	12	1	1	4	4	100%	33.33%	\$ 5,000.00				\$ -	\$ -	\$ -	0%	0%	
Evaluación	Evaluación por la Delegación Estatal	1	0	0	0	0	0%	0%										
Gasto Administrativo	Recursos Humanos	N/A	0	0	0	0	0%	0%	\$ 20,440.16				\$ -	\$ -	\$ -	0%	0%	
	Servicios	N/A	0	0	0	0	0%	0%	\$ 3,620.83				\$ -	\$ -	\$ -	0%	0%	
TOTAL									\$ 158,679.96	\$ 10,902.54	\$ 10,902.54	\$ 10,902.54	\$ 39,161.76	\$ 39,161.76	\$ 39,161.76	100%	24.68%	

GERENTE GENERAL DEL CESAVECO


 ING. NOÉ DURÁN DE LA PEÑA

JEFE DE PROGRAMA
 SANIDAD AGROPECUARIA


 ING. RICARDO E. FRAUSTRO SILLER

REP. DEL GOBIERNO DEL ESTADO


 ING. HECTOR MARTÍNEZ ROBLEDO

**IMPACTO TECNICO FITOSANITARIO DEL PROGRAMA NACIONAL DE
VIGILANCIA EPIDEMIOLOGICA FITOSANITARIA**

Delegación de la SAGARPA en el Estado de:
COAHUILA
Comité Estatal de Sanidad Vegetal de:
COAHUILA

CARBON PARCIAL DEL TRIGO

INFORME FISICO CORRESPONDIENTE AL MES DE ABRIL DE 2015

MUESTREO.-

En el presente mes se tomaron 2 muestras para el análisis de carbón parcial del trigo del centro de acopio de la empresa Molinos Miller S.A. de C.V. ubicada en el municipio de Nadadores, Coahuila, de la variedad Jupare, mismas que fueron enviadas para su diagnóstico al laboratorio del CISEF con resultados negativos a esta plaga.



ING. VALENTIN SANTIAGO CRUZ
Responsable del Programa de Vigilancia Epidemiológica



**CENTRO INTERNACIONAL DE SERVICIOS
FITOSANITARIOS, S.A. DE C.V.**
LABORATORIO INTEGRAL DE DIAGNOSTICO FITOSANITARIO,
CEDULA DE APROBACION DE SAGARPA: 97-705-002 DFG.

INFORME DE ANÁLISIS
No. de Registro: 02710/15 - N

Interesado: Junta Local de Sanidad Vegetal de Zaragoza.
Empresa: Junta Local de Sanidad Vegetal de Zaragoza.
Dirección: Carretera Zaragoza a Cd. Acuña Km. 12 C.p. 26450 Zaragoza Coahuila.
Producto: Trigo
Enviado por: Interesado
Colectado por: Ing. Adrian Aguilar Vázquez (PFA CESV)
Análisis: *Tilletia indica* (III 3.2).

Origen: Coahuila
Tel: 01(862)6262451

Muestras analizadas: 2

Fecha de Recepción: 17/04/15
Fecha de Análisis: 22/04/15

METODOLOGÍA EMPLEADA

* Registro de las muestras:

Muestra	Producto	Variedad	Lote
M01	Trigo	Jupare	Nadadores, Molinos Miller
M02	Trigo	Jupare	Nadadores, Molinos Miller

* **Hongos:** Lavado y filtrado con bomba de vacío, inspección del filtro al microscopio estereoscópico.
Preparación de laminillas e identificación.
Inspección del Trigo al microscopio estereoscópico para la detección de granos infectados.

* **NEGATIVO:** En las muestras analizadas, no se detectó la presencia de *Tilletia indica*.

Diagnosticado por: Dr. Faustino Lara V.

Salttillo, Coahuila, México a 21 de Abril del 2015

DR. FAUSTINO LARA VICTORIANO
SIGNATARIO APROBADO
08-705-001-TEF-SIG-HN

LR05 Rev 01



entidad mexicana
de acreditación, a.c.

Número de acreditación No. SA-096-006-09
Acreditado a partir de 2009-04-24

URDIÑOLA NTE. 360 C.P. 25000 SALTILLO, COAHUILA, MEXICO TELS.: 01(844) 412-37-56 412-37-92 FAX: 01(844) 412-37-55

**CENTRO INTERNACIONAL DE SERVICIOS
FITOSANITARIOS, S.A. DE C.V.**
R.F. C. CIS-961204-T16
URDIÑOLA 360 NTE. ZONA CENTRO C.P. 25000
SALTILLO, COAH.
TEL. (844) 412-37-56 Y 412-37-92
FAX. (844) 412-37-55

ESTE DOCUMENTO NO DEBERA PRESENTAR RAYADURAS NI EMENDADURAS Y SE PROHIBE LA REPRODUCCION TOTAL O PARCIAL DEL MISMO SIN LA AUTORIZACION DE LA EMPRESA
EL PRESENTE INFORME SOLO AFECTA A LAS MUESTRAS RECIBIDAS Y ANALIZADAS EN EL LABORATORIO

COMITÉ ESTATAL DE SANIDAD VEGETAL DE COAHUILA A.C.
SUBCOMPONENTE DE SANIDAD, COMPONENTE SANIDAD DEL PROGRAMA SANIDAD E INOCUIDAD AGROALIMENTARIA 2014.
VIGILANCIA EPIDEMIOLÓGICA FITOSANITARIA
 Informe Físico - Financiero correspondiente al mes de Abril de 2015
 Junta Local de Sanidad Vegetal de Arteaga, Coahuila.
 Mosca del Vinagre de Alas Manchadas

Actividad	Unidad de Medida	FÍSICO							FINANCIERO								
		Programado Anual	En el mes		Al mes			% de avance acumulado	Programado Anual	Programado en el mes	Ejercido en el mes		Programado al mes	Ejercido al mes		% de avance al mes	% de avance acumulado
			Programado	Realizado	Programado	Realizado	% de avance				Total	Federal		Total	Federal		
Rutas de Trampeo	Rutas Establecidas	2	2	2	2	2	100%	100%									
	Trampas instaladas	20	20	20	20	20	100%	100%									
	Revisiones programadas	1,000	89	86	300	120	40%	12.00%	\$ 50,135.00	\$ 690.00	\$ 690.00	\$ 690.00	\$ 3,620.60	\$ 3,620.60	\$ 3,620.60	100%	7.22%
Capacitación	Cursos a Técnicos	1	0	0	0	1	0%	100%	\$ 17,000.00	\$ 627.00	\$ 627.00	\$ 627.00	\$ 627.00	\$ 627.00	\$ 627.00	100%	3.68%
	Plática a Productores	1	1	0	1	1	0%	100%									
Divulgación	Tripticos	500	0	0	0	0	0%	0%	\$ 4,000.00								
Supervisión	Supervisión por OASV	12	1	1	4	4	100%	33.33%									
Evaluación	Evaluación por la Delegación Estatal	1	0	0	0	0	0%	0%									
Gasto Administrativo	Recursos Humanos	N/A	0	0	0	0	0%	0%									
	Servicios	N/A	0	0	0	0	0%	0%	\$ 10,920.00								
Fondo de Emergencia Fitosanitaria	Plan de emergencia	N/A	0	0	0	0	0%	0%	\$ 12,240.00								
TOTAL									\$ 94,295.00	\$ 1,317.00	\$ 1,317.00	\$ 1,317.00	\$ 4,247.60	\$ 4,247.60	\$ 4,247.60	100%	4.50%


GERENTE GENERAL DEL CESAVECO


 ING. NOÉ DURÁN DE LA PEÑA

JEFE DE PROGRAMA
 SANIDAD AGROPECUARIA


 ING. RICARDO E. FRAUSTRO SILLER

REP. DEL GOBIERNO DEL ESTADO


 ING. HECTOR MARTÍNEZ ROBLEDO

**IMPACTO TECNICO FITOSANITARIO DEL PROGRAMA NACIONAL DE
VIGILANCIA EPIDEMIOLOGICA FITOSANITARIA**

Delegación de la SAGARPA en el Estado de:
COAHUILA
Comité Estatal de Sanidad Vegetal de:
COAHUILA

MOSCA DEL VINAGRE DE ALAS MANCHADAS

INFORME FISICO CORRESPONDIENTE AL MES DE ABRIL DE 2015

TRAMPEO.-

- Se realizan 86 revisiones a las 20 trampas instaladas.
- No se detectan especímenes sospechosos dentro de la ruta de monitoreo en el Municipio de Arteaga y Parras, Coahuila.



ING. VALENTIN SANTIAGO CRUZ
Responsable del Programa de Vigilancia Epidemiológica


COMITÉ ESTATAL DE SANIDAD VEGETAL DE COAHUILA A.C.
SUBCOMPONENTE DE SANIDAD, COMPONENTE SANIDAD DEL PROGRAMA SANIDAD E INOCUIDAD AGROALIMENTARIA 2014.
VIGILANCIA EPIDEMIOLOGICA FITOSANITARIA
 Informe Físico - Financiero correspondiente al mes de Abril de 2015
 Junta Local de Sanidad Vegetal de Arteaga, Coahuila.
 Palomilla Europea de la Vid

Actividad	Unidad de Medida	FISICO							FINANCIERO								
		Programado Anual	En el mes		Al mes		% de avance acumulado	Programado Anual	Programado en el mes	Ejercido en el mes		Programado al mes	Ejercido al mes		% de avance al mes	% de avance acumulado	
			Programado	Realizado	Programado	Realizado				Total	Federal		Total	Federal			
Área de exploración	Superficie Programada	300	40	40	80	80	100%	26.66%									
Rutas de Trampeo	Rutas Establecidas	6	6	6	6	6	100%	100%	\$ 234,112.00								
	Trampas instaladas	60	60	60	60	60	100%	100%									
Capacitación	Revisiones programadas	3,060	246	243	960	960	100%	31.37%									
	Cursos a Técnicos	1	0	0	0	1	0%	100%	\$ 7,000.00								
Supervisión	Plática a Productores	2	1	0	2	1	100%	50%									
	Supervisión por OASV	12	1	1	4	4	100%	33.33%									
Evaluación	Evaluación por la Delegación Estatal	1	0	0	0	0	0%	0%									
Gasto Administrativo	Recursos Humanos	N/A	0	0	0	0	0%	0%	\$ 14,820.00								
	Servicios	N/A	0	0	0	0	0%	0%	\$ 10,920.00								
Fondo de Emergencia Fitosanitaria	Plan de emergencia	N/A	0	0	0	0	0%	0%	\$ 12,240.00								
TOTAL									\$ 279,092.00	\$ -	\$ -	\$ -	\$ -	\$ -	\$ -	0%	0%

GERENTE GENERAL DEL CESAVECO


 ING. NOE DURÁN DE LA PEÑA

JEFE DE PROGRAMA
 SANIDAD AGROPECUARIA


 ING. RICARDO E. FRAUSTRO SILLER

REP. DEL GOBIERNO DEL ESTADO


 ING. HECTOR MARTÍNEZ ROBLEDO

**IMPACTO TECNICO FITOSANITARIO DEL PROGRAMA NACIONAL DE
VIGILANCIA EPIDEMIOLOGICA FITOSANITARIA**

Delegación de la SAGARPA en el Estado de:
COAHUILA
Comité Estatal de Sanidad Vegetal de:
COAHUILA

PALOMILLA EUROPEA DE LA VID

INFORME FISICO CORRESPONDIENTE AL MES DE ABRIL DE 2015

AREA DE EXPLORACION.-

Se realiza exploración visual de brotes y ramas en busca de daños de Palomilla europea de la vid, en plantas de uva, la superficie explorada fue de 40 hectáreas en la región de Parras, Coahuila.

No se encuentran síntomas de daño causado por este insecto durante la inspección.

TRAMPEO.-

- Se realizan 243 revisiones a las 60 trampas instaladas.
- No se detectan especímenes sospechosos dentro de la ruta de monitoreo en el Municipio de Arteaga y Parras, Coahuila.



ING. VALENTIN SANTIAGO CRUZ
Responsable del Programa de Vigilancia Epidemiológica


COMITÉ ESTATAL DE SANIDAD VEGETAL DE COAHUILA A.C.
SUBCOMPONENTE DE SANIDAD, COMPONENTE SANIDAD DEL PROGRAMA SANIDAD E INOCUIDAD AGROALIMENTARIA 2014.
VIGILANCIA EPIDEMIOLOGICA FITOSANITARIA
 Informe Fisico - Financiero correspondiente al mes de Abril de 2015
 Junta Local de Sanidad Vegetal de Arteaga, Coahuila.
 Tortricido Anaranjado

Actividad	Unidad de Medida	FISICO							FINANCIERO									
		Programado Anual	En el mes		Al mes			% de avance acumulado	Programado Anual	Programado en el mes	Ejercido en el mes		Programado al mes	Ejercido al mes		% de avance al mes	% de avance acumulado	
			Programado	Realizado	Programado	Realizado	% de avance				Total	Federal		Total	Federal			
Rutas de Trampeo	Rutas Establecidas	5	5	5	5	5	100%	100%	\$ 171,023.54	\$ -	\$ -	\$ -	\$ -	\$ -	\$ -	0%	0%	
	Trampas instaladas	5	50	50	50	50	100%	100%										
	Revisiones programadas	2,550	222	223	800	800	100%	31.37%										
Capacitación	Cursos a Técnicos	1	0	0	0	1	0%	100%	\$ 17,000.00			\$ -	\$ -	\$ -	0%	0%		
	Platica a Productores	2	2	0	2	1	100%	50%										
Supervisión	Supervisión por OASV	12	1	1	4	4	100%	33.33%										
Evaluación	Evaluación por la Delegación Estatal	1	0	0	0	0	0%	0%										
Gasto Administrativo	Recursos Humanos	N/A	0	0	0	0	0%	0%	\$ 14,820.00									
	Servicios	N/A	0	0	0	0	0%	0%	\$ 10,920.00									
Fondo de Emergencia Fitosanitaria	Plan de emergencia	N/A	0	0	0	0	0%	0%	\$ 12,240.00									
TOTAL									\$ 226,003.54	\$ -	\$ -	\$ -	\$ -	\$ -	\$ -	\$ -	0%	0.00%

GERENTE GENERAL DEL CESAVECO


 ING. NOE DURÁN DE LA PENA

JEFE DE PROGRAMA
 SANIDAD AGROPECUARIA


 ING. RICARDO E. FRAUSTRO SILLER

REP. DEL GOBIERNO DEL ESTADO


 ING. HECTOR MARTÍNEZ ROBLEDO

**IMPACTO TECNICO FITOSANITARIO DEL PROGRAMA NACIONAL DE
VIGILANCIA EPIDEMIOLOGICA FITOSANITARIA**

Delegación de la SAGARPA en el Estado de:
COAHUILA
Comité Estatal de Sanidad Vegetal de:
COAHUILA

TORTRICIDO ANARANJADO

INFORME FISICO CORRESPONDIENTE AL MES DE ABRIL DE 2015

TRAMPEO.-

- Se hacen 223 revisiones a las 50 trampas instaladas.
- No se detectan especímenes sospechosos dentro de las 5 rutas de monitoreo en los Municipios de Arteaga, Saltillo y Ramos Arizpe, Coahuila.



ING. VALENTIN SANTIAGO CRUZ
Responsable del Programa de Vigilancia Epidemiológica

COMITÉ ESTATAL DE SANIDAD VEGETAL DE COAHUILA A.C.
SUBCOMPONENTE DE SANIDAD, COMPONENTE SANIDAD DEL PROGRAMA SANIDAD E INOCUIDAD AGROALIMENTARIA 2014.
VIGILANCIA EPIDEMIOLOGICA FITOSANITARIA
 Informe Físico - Financiero correspondiente al mes de Abril de 2015
 Junta Local de Sanidad Vegetal de Arteaga, Coahuila.
 Palomilla Oriental de la Fruta

Actividad	Unidad de Medida	FISICO						FINANCIERO								
		Programado Anual	En el mes		Al mes		% de avance acumulado	Programado Anual	Programado en el mes	Ejercido en el mes		Programado al mes	Ejercido al mes		% de avance al mes	% de avance acumulado
			Programado	Realizado	Programado	Realizado				Total	Federal		Total	Federal		
Rutas de Trampeo	Rutas Establecidas	7	7	7	7	7	100%									
	Trampas instaladas	70	70	70	70	70	100%									
	Revisiones programadas	3,170	310	310	900	900	28.39%	\$ 186,297.05	\$ 3,266.34	\$ 3,266.34	\$ 3,266.34	\$ 10,697.35	\$ 10,697.35	\$ 10,697.35	100%	5.74%
Capacitación	Cursos a Técnicos	1	0	0	0	1	0%									
	Platica a Productores	2	1	0	2	1	100%	\$ 17,000.00	\$ 983.54	\$ 983.54	\$ 983.34	\$ 983.54	\$ 983.54	\$ 983.54	0%	5.78%
Supervisión	Supervisión por OASV	12	1	1	4	4	100%									
Evaluación	Evaluación por la Delegación Estatal	1	0	0	0	0	0%									
Gasto Administrativo	Recursos Humanos	N/A	0	0	0	0	0%	\$ 17,189.04								
	Servicios	N/A	0	0	0	0	0%	\$ 10,920.00								
Fondo de Emergencia Fitosanitaria	Plan de emergencia	N/A	0	0	0	0	0%	\$ 12,240.00								
TOTAL								\$ 243,646.09	\$ 4,249.88	\$ 4,249.88	\$ 4,249.68	\$ 18,571.10	\$ 18,571.10	\$ 18,571.10	100%	7.62%


GERENTE GENERAL DEL CESAVECO


 ING. NOÉ DURÁN DE LA PEÑA

JEFE DE PROGRAMA
 SANIDAD AGROPECUARIA


 ING. RICARDO E. FRAUSTRO SILLER

REP. DEL GOBIERNO DEL ESTADO


 ING. HECTOR MARTÍNEZ ROBLEDO

**IMPACTO TECNICO FITOSANITARIO DEL PROGRAMA NACIONAL DE
VIGILANCIA EPIDEMIOLOGICA FITOSANITARIA**


Delegación de la SAGARPA en el Estado de:
COAHUILA
Comité Estatal de Sanidad Vegetal de:
COAHUILA

PALOMILLA ORIENTAL DE LA FRUTA

INFORME FISICO CORRESPONDIENTE AL MES DE ABRIL DE 2015

TRAMPEO.-

- Se realizan 310 revisiones a las 70 trampas instaladas (se incrementan 20 trampas de acuerdo al programa de trabajo 2015).
- No se detectan especímenes sospechosos dentro de las 7 rutas de monitoreo en los Municipios de Arteaga, Saltillo y Ramos Arizpe, Coahuila (se incrementan 2 rutas de trampeo de acuerdo al programa de trabajo 2015).



ING. VALENTIN SANTIAGO CRUZ
Responsable del Programa de Vigilancia Epidemiológica

COMITÉ ESTATAL DE SANIDAD VEGETAL DE COAHUILA A.C.
SUBCOMPONENTE DE SANIDAD, COMPONENTE SANIDAD DEL PROGRAMA SANIDAD E INOCUIDAD AGROALIMENTARIA 2014.
VIGILANCIA EPIDEMIOLOGICA FITOSANITARIA
 Informe Físico - Financiero correspondiente al mes de Abril de 2015
 Junta Local de Sanidad Vegetal de Arteaga, Coahuila.
 Palomilla Marrón de la Manzana

Actividad	Unidad de Medida	FISICO							FINANCIERO							
		Programado Anual	En el mes		Al mes		% de avance acumulado	Programado Anual	Programado en el mes	Ejercido en el mes		Programado al mes	Ejercido al mes		% de avance al mes	% de avance acumulado
			Programado	Realizado	Programado	Realizado				Total	Federal		Total	Federal		
Rutas de Trampeo	Rutas Establecidas	7	7	7	7	7	100%									
	Trampas instaladas	70	70	70	70	70	100%									
	Revisiones programadas	3,170	310	310	900	900	100%	\$ 269,322.53	\$ 37,306.72	\$ 37,306.72	\$ 37,306.72	\$ 86,793.91	\$ 86,793.91	\$ 86,793.91	100%	32.22%
Capacitación	Cursos a Técnicos	1	0	0	0	1	0%									
	Platica a Productores	2	1	0	2	1	100%	\$ 17,000.00				\$ 10,000.00	\$ 10,000.00	\$ 10,000.00	100%	58.82%
Supervisión	Supervisión por OASV	12	1	1	4	4	100%									
Evaluación	Evaluación por la Delegación Estatal	1	0	0	0	0	0%									
Gasto Administrativo	Recursos Humanos	N/A	0	0	0	0	0%	\$ 20,440.16				\$ -	\$ -	\$ -	0%	0%
	Servicios	N/A	0	0	0	0	0%	\$ 10,989.81	\$ -	\$ -	\$ -	\$ 6,728.00	\$ 6,728.00	\$ 6,728.00	100%	61.22%
VEF Vigilancia pasiva	Servicios	N/A	0	0	0	0	0%	\$ 15,300.00								
Fondo de Emergencia Fitosanitaria	Plan de emergencia	N/A	0	0	0	0	0%	\$ 12,240.00								
TOTAL								\$ 345,292.50	\$ 37,306.72	\$ 37,306.72	\$ 37,306.72	\$ 103,521.91	\$ 103,521.91	\$ 103,521.91	100%	29.98%


GERENTE GENERAL DEL CESAVECO


 ING. NOÉ DURÁN DE LA PEÑA

JEFE DE PROGRAMA
 SANIDAD AGROPECUARIA


 ING. RICARDO E. FRAUSTRO SILLER

REP. DEL GOBIERNO DEL ESTADO


 ING. HÉCTOR MARTÍNEZ ROBLEDO

**IMPACTO TECNICO FITOSANITARIO DEL PROGRAMA NACIONAL DE
VIGILANCIA EPIDEMIOLOGICA FITOSANITARIA**

Delegación de la SAGARPA en el Estado de:
COAHUILA
Comité Estatal de Sanidad Vegetal de:
COAHUILA

PALOMILLA MARRON DE LA MANZANA

INFORME FISICO CORRESPONDIENTE AL MES DE ABRIL DE 2015

TRAMPEO.-

- Se realizan 310 revisiones a las 70 trampas instaladas (se incrementan 20 trampas de acuerdo al programa de trabajo 2015).
- No se detectan especímenes sospechosos dentro de las 7 rutas de monitoreo en los Municipios de Arteaga, Saltillo y Ramos Arizpe, Coahuila (se incrementan 2 rutas de trampeo de acuerdo al programa de trabajo 2015).



ING. VALENTIN SANTIAGO CRUZ
Responsable del Programa de Vigilancia Epidemiológica

