


DIAGNOSTICO DE CONTAMINANTES MICROBIOLÓGICOS										
Descripción	17,500.00	17,500.00	10,500.00	10,500.00	0.00	0.00	0.00	0.00	0.00%	
Análisis de microbiología de agua	17,500.00	17,500.00	10,500.00	10,500.00	0.00	0.00	0.00	0.00	0.00%	
Análisis de microbiología de frito	10,500.00	10,500.00	0.00	0.00	0.00	0.00	0.00	0.00	0.00%	
Análisis microbiológico de agua	10,500.00	10,500.00	0.00	0.00	0.00	0.00	0.00	0.00	0.00%	
Análisis microbiológico de frito	0.00	0.00	0.00	0.00	0.00	0.00	0.00	0.00	0.00%	
DIAGNOSTICO DE CONTAMINANTES QUÍMICOS										
Análisis de residuos de plaguicidas en producto	32,000.00	32,000.00	0.00	0.00	0.00	0.00	0.00	0.00	0.00%	
Análisis de residuos de plaguicidas en producto	19,200.00	19,200.00	0.00	0.00	0.00	0.00	0.00	0.00	0.00%	
OTROS GASTOS										
SUBTOTAL										
Varios con permucha	76,250.00	5,000.00	10,000.00	2,947.51	0.00	0.00	0.00	4,584.30	6.01%	
Gasolina Magra	135,544.00	8,000.00	10,000.00	13,101.47	0.00	0.00	0.00	17,209.62	12.77%	
Mantenimiento vehicular menor	6,000.00	60,000.00	0.00	2,000.00	0.00	0.00	0.00	2,000.00	25.00%	
Seguro vehicular	15,000.00	15,000.00	0.00	0.00	0.00	0.00	0.00	0.00	0.00%	
Capacitación Curso Marco Regulatorio	8,000.00	8,000.00	0.00	0.00	0.00	0.00	0.00	0.00	0.00%	
Mantenimiento vehicular menor	59,033.40	6,000.00	0.00	0.00	0.00	0.00	0.00	0.00	0.00%	
Gasolina magra	6,000.00	5,000.00	0.00	0.00	0.00	0.00	0.00	0.00	0.00%	
Mantenimiento impresoras	5,000.00	12,500.00	0.00	0.00	0.00	0.00	0.00	0.00	0.00%	
Mantenimiento equipo de computo	50,000.00	50,000.00	0.00	0.00	0.00	0.00	0.00	0.00	0.00%	
Uniformes	5,000.00	5,000.00	0.00	0.00	0.00	0.00	0.00	0.00	0.00%	
Varios con permucha	8,000.00	8,000.00	0.00	0.00	0.00	0.00	0.00	0.00	0.00%	
Accesorios de computo y electronicos	26,000.00	26,000.00	0.00	0.00	0.00	0.00	0.00	0.00	0.00%	
Equipo de proteccion	7,500.00	7,500.00	0.00	0.00	0.00	0.00	0.00	0.00	0.00%	
Pasajes terrestres	36,000.00	36,000.00	0.00	0.00	0.00	0.00	0.00	0.00	0.00%	
Llaves	2,300.00	2,300.00	0.00	0.00	0.00	0.00	0.00	0.00	0.00%	
Fornido de devizas	0.00	0.00	0.00	0.00	0.00	0.00	0.00	0.00	0.00%	
SUBTOTAL										
CONSERVEMOS UN CAMPO LIMPIO										
Recarga de entrapadores	4,000.00	3,000.00	0.00	1,916.00	0.00	0.00	0.00	28,896.92	324.80	4.66%
Mantenimiento del CAT Laguna y Norte	15,000.00	3,000.00	0.00	1,916.00	0.00	0.00	0.00	5,585.52	1.76%	
Luz CAT Laguna	21,000.00	0.00	0.00	0.00	0.00	0.00	0.00	6,088.00	0.00	40.59%
Luz CAT Laguna	15,000.00	0.00	0.00	0.00	0.00	0.00	0.00	0.00	0.00	0.00%
Luz CAT Norte	15,000.00	20,000.00	0.00	0.00	0.00	0.00	0.00	0.00	0.00	0.00%
Bolchas de plástico para envases vacios	13,500.00	59,900.00	0.00	0.00	0.00	0.00	0.00	0.00	0.00	0.00%
Mantenimiento de jaulas y estaciones sanitarias	59,900.00	14,800.00	0.00	0.00	0.00	0.00	0.00	0.00	0.00	0.00%
Jaula para la recoleccion de enzimas	14,800.00	0.00	0.00	0.00	0.00	0.00	0.00	0.00	0.00	0.00%
Alumbre para piscas	0.00	0.00	0.00	0.00	0.00	0.00	0.00	0.00	0.00	0.00%
SUBTOTAL										
GASTOS OPERATIVOS FIJOS										
TOTAL										
Compensacion gerente	30,000.00	1,951.00	0.00	1,951.00	0.00	0.00	0.00	7,804.00	0.00	26.01%
Compensacion Coordinador Administrativo	21,500.00	2,228.00	0.00	2,228.00	0.00	0.00	0.00	8,917.00	0.00	41.65%
Compensacion Auxiliar Administrativo	90,000.00	5,328.63	0.00	5,328.63	0.00	0.00	0.00	25,567.64	0.00	28.41%
Sueldo Secretaria	7,500.00	286.00	0.00	286.00	0.00	0.00	0.00	0.00	0.00	0.00%
Gratificación anual a Secretaria	8,000.00	369.00	0.00	369.00	0.00	0.00	0.00	0.00	0.00	0.00%
Piscas	3,000.00	700.00	0.00	700.00	0.00	0.00	0.00	0.00	0.00	0.00%
Servicio de telefonía móvil	3,500.00	1,582.23	0.00	1,582.23	0.00	0.00	0.00	0.00	0.00	0.00%
Servicio de telefonía móvil	4,000.00	74.24	0.00	74.24	0.00	0.00	0.00	0.00	0.00	0.00%
Pago de Internet	10,000.00	2,500.00	0.00	2,500.00	0.00	0.00	0.00	0.00	0.00	0.00%
Mantenimiento y conservación de oficina	30,000.00	350.00	0.00	350.00	0.00	0.00	0.00	0.00	0.00	0.00%
Energía electrica oficina	4,200.00	4,984.00	0.00	4,984.00	0.00	0.00	0.00	0.00	0.00	0.00%
Servicios basicos	5,280.00	14,000.00	0.00	14,000.00	0.00	0.00	0.00	0.00	0.00	0.00%
Teléfono oficina con internet	4,984.00	0.00	0.00	0.00	0.00	0.00	0.00	0.00	0.00	0.00%
Complemento piscas vehiculos	14,000.00	0.00	0.00	0.00	0.00	0.00	0.00	0.00	0.00	0.00%
Piscas para remolques	6,000.00	235.50	0.00	235.50	0.00	0.00	0.00	0.00	0.00	1.30%
Papeleta	3,500.00	228.17	0.00	228.17	0.00	0.00	0.00	0.00	0.00	32.40%
Material de limpieza	3,500.00	0.00	0.00	0.00	0.00	0.00	0.00	0.00	0.00	6.25%
Carterera	0.00	0.00	0.00	0.00	0.00	0.00	0.00	0.00	0.00	0.00%
TOTAL GENERAL										
RESUMEN FINANCIERO										
Programado Anual										
Etatal										
Productores										
Federal										
Etatal										
Productores										
Federal										
Etatal										
Productores										
Acumulado al Mes										
Etatal										
Productores										
Federal										
Etatal										
Productores										
Sub Total Técnicos del Proyecto	1,437,633.00	463,833.40	114,157.08	343.80	0.00	0.00	0.00	851.32	0.00	1340.84
Sub Total Gastos Operativos Fijos	190,900.00	80,964.00	11,744.86	500.31	0.00	0.00	0.00	1,344.63	0.00	855.11
TOTAL	1,628,533.00	544,797.40	125,901.94	855.11	0.00	0.00	0.00	2,195.95	0.00	2,195.95

ELABORÓ


ING. ARMANDO GONZALEZ ESTAYADA
COORDINADOR

Por la Delegación de la SADER del Estado


ENCARGADO DE DESPACHO DE LA REPRESENTACION ESTATAL DE LA SADER EN
COAHUILA

REVISÓ


ING. JESUS SALVADOR HURTADO REYES
GERENTE

VALIDO
Por el SEMASICA


REPRESENTANTE ESTATAL FITOZOOSANITARIO Y DE INGENIERIA AGROPECUARIA Y
ACUICOLA DEL SEMASICA EN COAHUILA

AUTORIZACION


C. SERGIO FLORES DE LA FUENTE
PRESIDENTE

Por el Gobierno del Estado


ING. ARNULFO GERARDO MARTINEZ CANO
SUBSECRETARIO DE ASISTENCIA JURIDICA DEL GOBIERNO
DEL ESTADO DE COAHUILA

COMPONENTE/CONCEPTO DE APOYO	INICIATIVA AGROALIMENTARIA, ACUICOLA Y PESQUERA
UNIDAD RESPONSABLE	DIRECCION GENERAL DE INICIATIVA AGROALIMENTARIA, ACUICOLA Y PESQUERA
ENTIDAD FEDERATIVA	COAHUILA
ORGANISMO AUXILIAR / INSTANCIA EJECUTORA	COMITE ESTATAL DE SANIDAD VEGETAL DE COAHUILA A.C.
PREL. ASIGNADO A LA INSTANCIA EJECUTORA	FEDERAL 1,628,533.00
PRESUPUESTO LIBERADO POR FOFAE	ESTATAL 544,737.40
PERIODO DE INFORME	MAYO 2019
PROYECTO	2019 INICIATIVA AGROALIMENTARIA, ACUICOLA Y PESQUERA

Actividad/Actividad	Unidad de medida	Programado Anual	Avance Físico				% de avance Anual
			En el Mes		Acumulado al Mes		
			Programado	Realizado	Programado	Realizado	
Acción 1 ASISTENCIA TECNICA DIAGNOSTICO SEGUIMIENTO MANTENIMIENTO PREVENCIÓN SUPERVISIÓN	VISTAS VISTAS VISTAS VISTAS VISTAS	17 350 118 15 10	13 2 3	13 2 3	113 36 5	113 36 5	0.00% 32.29% 30.51% 33.33% 0.00%
Acción 2 CAPACITACION PLATICAS A PRODUCTORES CURSOS TÉCNICOS CURSOS COORDINADORES CURSOS AUTORIZACION DE PROFESIONAL CURSOS TÉCNICOS Y PRODUCTORES CURSOS CURSO MANEJO REGULADORIO	PLATICAS CURSOS CURSOS CURSOS CURSOS CURSOS	96 4 4 1 1 1	1	1	5	5	5.21% 0.00% 0.00% 0.00% 0.00% 0.00%
Acción 3 DIAGNOSTICO DE CONTAMINANTES MICROBIOLOGICOS ANALISIS MICROBIOLOGICO DE FRUTO ANALISIS MICROBIOLOGICO DE AGUA ANALISIS MICROBIOLOGICO DE AGUA ANALISIS MICROBIOLOGICO DE FRUTO ANALISIS MICROBIOLOGICO EN MIELON QUÍMICOS ANALISIS DE RESIDUOS DE PLAGUICIDAS EN FRUTO ANALISIS DE RESIDUOS DE PLAGUICIDAS EN FRUTO ANALISIS DE RESIDUOS DE PLAGUICIDAS EN MIELON	ANALISIS ANALISIS ANALISIS ANALISIS ANALISIS ANALISIS ANALISIS ANALISIS ANALISIS	10 10 6 6 11 10 6 11					0.00% 0.00% 0.00% 0.00% 0.00% 0.00% 0.00% 0.00%

GASTOS TÉCNICOS DEL PROYECTO	Programado Anual	En el Mes				Acumulado al Mes				% de avance Anual
		Programado		Ejercido		Programado		Ejercido		
		Federal	Estatal	Federal	Estatal	Federal	Estatal	Federal	Estatal	
PERSONAL TECNICO	238,000.00	21,500.00	0.00	18,183.94	0.00	107,500.00	0.00	104,183.46	0.00	40.38%
Salario Coordinador	21,500.00	21,500.00	0.00	18,183.94	0.00	107,500.00	0.00	104,183.46	0.00	0.00%
Salario Profesional de Proyecto	13,129.00	13,129.00	0.00	11,990.53	0.00	13,129.00	0.00	13,129.00	0.00	100.00%
Salario Profesional de Proyecto (A)	10,000.00	10,000.00	0.00	9,090.91	0.00	10,000.00	0.00	9,090.91	0.00	90.91%
Salario Profesional de Proyecto (B)	15,000.00	15,000.00	0.00	13,092.62	0.00	15,000.00	0.00	13,092.62	0.00	87.28%
Salario de Profesional de Proyecto	380,000.00	15,000.00	0.00	17,877.84	0.00	75,000.00	0.00	67,229.82	0.00	37.35%
Graduación anual Profesional de Proyecto	15,000.00	15,000.00	0.00	13,092.62	0.00	15,000.00	0.00	13,092.62	0.00	87.28%
Pago Encargado del CAT Laguna	7,000.00	7,000.00	0.00	6,309.27	0.00	7,000.00	0.00	6,309.27	0.00	90.00%
Graduación Anual Encargado CAT Laguna	84,000.00	84,000.00	0.00	75,000.00	0.00	84,000.00	0.00	75,000.00	0.00	89.29%
Pago Encargado del CAT del Norte	72,000.00	72,000.00	0.00	65,000.00	0.00	72,000.00	0.00	65,000.00	0.00	90.28%
Graduación Anual Encargado CAT del Norte	6,000.00	6,000.00	0.00	5,400.00	0.00	6,000.00	0.00	5,400.00	0.00	90.00%
Pago Ayudante del CAT Laguna	72,000.00	72,000.00	0.00	65,000.00	0.00	72,000.00	0.00	65,000.00	0.00	90.28%
Graduación Anual Ayudante CAT Laguna	6,000.00	6,000.00	0.00	5,400.00	0.00	6,000.00	0.00	5,400.00	0.00	90.00%
Pago Velador CAT Laguna	84,000.00	84,000.00	0.00	75,000.00	0.00	84,000.00	0.00	75,000.00	0.00	89.29%
Graduación Anual Velador CAT Laguna	7,000.00	7,000.00	0.00	6,309.27	0.00	7,000.00	0.00	6,309.27	0.00	90.00%
SUBTOTAL	1,628,533.00	77,500.00	0.00	68,590.36	0.00	400,699.00	0.00	380,597.99	0.00	37.29%
MATERIALES Y SERVICIOS DINAMICOS	6,000.00	0.00	0.00	0.00	0.00	0.00	0.00	0.00	0.00	0.00%
Material de manutención	6,000.00	0.00	0.00	0.00	0.00	0.00	0.00	0.00	0.00	0.00%
Guías de envío	34,120.00	0.00	0.00	0.00	0.00	0.00	0.00	0.00	0.00	0.00%
Guías de envío	9,000.00	0.00	0.00	0.00	0.00	0.00	0.00	0.00	0.00	0.00%

59,509.36

TOTAL	1,628,533.00	544,797.40	78,660.80	1,066.35	474,352.82	3,262.30
-------	--------------	------------	-----------	----------	------------	----------

Observaciones/Adiciones

ELABORÓ


 ING. ARMANDO GONZALEZ ESTRADA
 COORDINADOR

Por la Delegación de la Salud del Estado
 ING. RICARDO F. FRAUAYRO SILLER
 ENCARGADO DE DESPACHO DE LA REPRESENTACION ESTATAL DE LA SAHER EN COAHUILA

REVISÓ


 ING. MACDAME DE LA CRUZ
 GERENTE

VALDÓ
 Por el SEMANCA
 ING. JESUS SALVADOR HURTADO PERIS
 REPRESENTANTE ESTATAL FITOZOOSANITARIO Y DE INOCUIDAD AGROPECUARIA Y
 ACUCIOLA DEL SEMANCA EN COAHUILA

AUTORIZACIÓN

C. SERGIO ROBLES DE LA FUENTE
 PRESIDENTE

Por el Gobierno del Estado
 ING. ARMANDO GERARDO MARTINEZ CANO
 SUBSECRETARIO DE DESARROLLO RURAL DEL GOBIERNO DEL
 ESTADO DE COAHUILA



Informe Mensual de Avances Físico Financiero

COMPONENTE/CONCRETO DE APOYO	INICIATIVA AGRICOLA/INICIATIVA AGROPECUARIA, AGROPECUARIA Y PESQUERA
UNIDAD FEDERATIVA	DIRECCION GENERAL DE INICIATIVA AGRICOLA/INICIATIVA AGROPECUARIA Y PESQUERA
ENTIDAD FEDERATIVA	COAHUILA
ORGANISMO AUXILIAR / INSTANCIA EJECUTORA	COMITE ESTATAL DE SANIDAD VEGETAL DE COAHUILA A.C.
PREP. ASIGNADO A LA INSTANCIA EJECUTORA	FEDERAL 1,628,333.00
PRESTAMO LIBERADO POR FOGAE	FEDERAL 1,628,333.00
PERIODO DE INGRESO	JUNIO 2019
PROYECTO	2019 INICIATIVA AGRICOLA

Acción/Actividad	Unidad de medida	Programado Anual	En el Mes		Avance Físico		Acumulado al Mes		% de avance Anual
			Programado	Realizado	Programado	Realizado			
			Federal	Estatal	Federal	Estatal	Federal	Estatal	
Acción 1									
ASISTENCIA TECNICA									
DIAGNOSTICO	VISITAS	17							0.00%
SEGUIMIENTO	VISITAS	350	5			118	113	32.29%	
MANTENIMIENTO	VISITAS	118	5			41	36	30.51%	
PRELATORIA	VISITAS	15		2		5	7	46.67%	
SUPERVISION	VISITAS	10						0.00%	
Acción 2									
CAPACITACION									
PATRIAS A PRODUCTORES	PATRIAS	96	1			6	5	5.11%	
CURSOS TECNICOS	CURSOS	4	1					0.00%	
CURSOS COORDINADORES	CURSOS	4						0.00%	
CURSOS AUTOMAZONACION DE PROFESIONAL	CURSOS	1						0.00%	
CURSOS TECNICOS Y PRODUCTORES	CURSOS	1						0.00%	
CURSO MARCO REGULADOR	CURSOS	1						0.00%	
Acción 3									
DIAGNOSTICO DE CONTAMINANTES									
ANALISIS MICROBIOLOGICO DE FRUTO	ANALISIS	10	2			2	0	0.00%	
ANALISIS MICROBIOLOGICO DE AGUA	ANALISIS	10	2			2	0	0.00%	
ANALISIS MICROBIOLOGICO DE AGUA	ANALISIS	6						0.00%	
ANALISIS MICROBIOLOGICO DE FRUTO	ANALISIS	6						0.00%	
ANALISIS MICROBIOLOGICO EN MILTON	ANALISIS	11						0.00%	
QUIMICOS	ANALISIS	10	2			2	0	0.00%	
ANALISIS DE RESIDUOS DE PLANTICIDAS EN FRUTO	ANALISIS	6						0.00%	
ANALISIS DE RESIDUOS DE PLANTICIDAS EN FRUTO	ANALISIS	6						0.00%	
ANALISIS DE RESIDUOS DE PLANTICIDAS EN MILTON	ANALISIS	11						0.00%	


CARGOS TECNICOS DEL PROYECTO PERSONAL TECNICO	Programado Anual	En el Mes		Avance Físico		Acumulado al Mes		% de avance Anual
		Programado	Realizado	Programado	Realizado			
		Federal	Estatal	Federal	Estatal	Federal	Estatal	
Coordinador	254,000.00							
Coordinador anual (Coordinador de Proyecto)	11,800.00	21,500.00						42.71%
Coordinador mensual de Proyecto (1)	11,800.00							0.00%
Coordinador mensual de Proyecto (1)	182,000.00	15,000.00						300.00%
Coordinador mensual de Proyecto (8)	15,000.00							0.00%
Coordinador mensual de Proyecto	182,000.00	15,000.00						46.67%
Coordinador anual (Coordinador de Proyecto)	15,000.00							0.00%
Coordinador mensual (Coordinador de Proyecto)	15,000.00	7,000.00						43.2%
Coordinador mensual (Coordinador de Proyecto)	4,000.00							0.00%
Coordinador mensual (Coordinador de Proyecto)	7,200.00	6,000.00						37.62%
Coordinador mensual (Coordinador de Proyecto)	7,200.00							0.00%
Coordinador mensual (Coordinador de Proyecto)	7,200.00	6,000.00						41.14%
Coordinador mensual (Coordinador de Proyecto)	4,000.00							0.00%
Coordinador mensual (Coordinador de Proyecto)	4,000.00	7,000.00						46.8%
Coordinador mensual (Coordinador de Proyecto)	7,000.00							0.00%
SUBTOTAL	1,020,699.00	77,500.00	0.00	0.00	478,399.00	0.00	468,151.44	41.75%
MATERIALES Y SERVICIOS DE DIAGNOSTICO	6,000.00	3,000.00	0.00	0.00	3,000.00	0.00	0.00	0.00%

455531.44
455531.44

Sub Total Tercecos del Proyecto	1,437,633.00	463,833.40	87,202.57	0.00	502,823.08	1,551.21
Sub Total Gastos Operativos	190,000.00	80,964.00	11,885.39	1,238.40	70,617.70	2,941.38
TOTAL	1,628,533.00	544,797.40	99,187.96	1,238.40	573,440.78	4,492.79

Observaciones/Adiciones

ELABORO


 ING. ARMANDO GONZALEZ ESTROZA
 COORDINADOR

Por la Delegación de la Salud del Estado

ING. RICARDO Z. HUALSTO SILER

ENCARGADO DE DESPACHO DE LA REPRESENTACION ESTATAL DE LA SALUD EN COMUNIDAD

REVISO


 ING. JESUS SALVADOR HURTADO LOPEZ
 VALUADO EN GENERAL

Por el Establecimiento

ING. JESUS SALVADOR HURTADO LOPEZ
 REPRESENTANTE ESTATAL PROZODOSANTIBIO Y DE INCLUSIVO AEROPECUARIA Y
 ACUCUA DE SANITICA EN COMUNIDAD

AUTORIZACION


 C. FERNANDO MARTINEZ CANO
 PRESIDENTE

Por el Gobierno del Estado

ING. FERNANDO MARTINEZ CANO
 SUBSECRETARIO DE OSA LABORAL PURA DEL GOBIERNO DEL
 ESTADO DE CHIHUAHUA

		Programado Anual		Ejercido en el mes		Acumulado al Mes			
		Federal	Estatal	Federal	Estatal	Federal	Estatal	Federal	Estatal
DIAGNOSTICO DE CONTAMINANTES MICROBIOLOGICOS									
Material de muestreo	6,000.00								
Analisis de microbiologia de agua	17,500.00								
Analisis de microbiologia de frito	10,500.00								
Analisis de microbiologia de agua	10,500.00								
Analisis de microbiologia de frito	10,500.00								
DIAGNOSTICO DE CONTAMINANTES QUIMICOS									
Analisis de residuos de plaguicidas en producto	32,000.00								
Analisis de residuos de plaguicidas en producto	10,000.00								
Analisis de residuos de plaguicidas en producto	10,000.00								
SUBTOTAL	162,320.00	0.00	0.00	0.00	0.00	0.00	0.00	0.00	0.00%
OTROS GASTOS									
Valeros con permota	76,250.00	30,000.00		2,947.51	40,213.98	15,000.00		4,584.30	6.01%
Gasolina Marina	135,564.00	43,380.00		4,311.00	3,113.00	2,000.00		44,441.13	32.78%
Mantenimiento vehicular menor	8,000.00	2,000.00		12,693.22	12,693.22	15,000.00		38,906%	21.60%
Seguro vehicular	60,000.00	15,000.00							0.00%
Capatacion Curso Marco Regulatorio	15,000.00								0.00%
Mantenimiento vehicular menor	8,000.00	2,000.00							0.00%
Gasolina magna	59,033.40	10,000.00							0.00%
Mantenimiento imprezas	6,000.00								0.00%
Mantenimiento equipo de computo	5,000.00								0.00%
Uniformes	12,500.00	50,000.00							0.00%
Valeros con permota	5,000.00								0.00%
Accesorios de computo y electronicos	8,000.00	2,500.00							0.00%
Equipo de proteccion	26,000.00								0.00%
Pasajes aereos	7,500.00								0.00%
Pasajes Terrestres	36,000.00								0.00%
Lunas	2,300.00								0.00%
Fornido de vidias	2,300.00								0.00%
SUBTOTAL	520,147.40	76,380.00	19,500.00	56,985.71	372.80	75,380.00	27,000.00	64,830.65	12.65%
CONSENIEMOS UN CAMPO LIMPIO									
Recarga de extinguidores	4,000.00	2,000.00							0.00%
Mantenimiento del CAT Laguna y Norte	30,000.00	15,000.00							9.93%
Luz CAT Laguna	15,000.00	6,000.00							78.94%
Luz CAT Laguna	21,000.00			7,668.00				11,841.00	0.00%
Luz CAT Norte	15,000.00								0.00%
Beber de plastico para ensayos vasos	20,000.00								0.00%
Mantenimiento de pajas y relaciones sanitarias	19,500.00								0.00%
Jaula para la recoleccion de ensayos	59,000.00								0.00%
Alambre para pajas	14,800.00								0.00%
SUBTOTAL	196,300.00	6,000.00	20,000.00	7,668.00	700.00	15,000.00	22,000.00	11,841.00	7.47%
TOTAL	1,901,466.40	311,880.00	38,500.00	265,990.21	1,072.80	573,579.00	48,000.00	500,823.08	26.65%
GASTOS OPERATIVOS FIJOS									
Compensacion gerente	30,000.00			5,853.00				11,206.00	39.02%
Compensacion Coordinador Administrativo	21,500.00			6,684.00				13,368.00	62.18%
Compensacion Auxiliar Administrativo	23,000.00			0.00				0.00	0.00%
Sueldo Secretaria	90,000.00			19,940.46				40,179.47	44.64%
Gratificacion anual a Secretaria	7,500.00								0.00%
Piñatas	8,000.00								0.00%
Servicio de telefonía móvil	3,000.00			1,189.00				1,189.00	0.00%
Servicio de telefonía móvil	3,500.00			1,396.00				1,396.00	39.63%
Pago de Internet	4,400.00			2,779.23				2,779.23	63.16%
Mantenimiento y conservación de oficina	10,000.00								0.00%
Energía eléctrica oficina	30,000.00			5,000.00				5,000.00	16.67%
Servicios bancarios	4,200.00			7,500.00				0.00	0.00%
Teléfono oficina con internet	5,300.00			1,095.00				486.99	20.53%
Complemento placa vehicular	4,984.00			1,329.00				1,388.00	26.85%
Placas para remolques	14,000.00			4,984.00				1,989.00	14.21%
Papelaria	6,000.00			14,000.00				42,000.00	70.00%
Material de limpieza	3,000.00			0.00				0.00	0.00%
Cafetería	3,000.00			1,500.00				3,000.00	100.00%
TOTAL	271,844.00	35,950.00	38,954.00	37,841.69	2,127.06	67,100.00	111,685.00	76,617.70	28.18%
TOTAL GENERAL	2,173,330.40	347,830.00	78,354.00	0.00	303,750.70	3,151.86	0.00	573,440.78	26.84%
RESUMEN FINANCIERO									
		Programado Anual		Ejercido en el mes		Acumulado al Mes			
		Federal	Estatal	Federal	Estatal	Federal	Estatal	Federal	Estatal
Sub Total Tecnico del Proyecto	1,437,633.00	463,833.40		265,909.01	700.00			3,953.96	
Sub Total Gastos Operativos	1,629,533.00	80,946.00		37,841.69	1,177.06			5,998.99	
TOTAL	3,067,166.00	544,779.40	0.00	303,750.70	2,877.06	0.00	573,440.78	9,952.95	0.00%


347,830.00
347,830.00

269,690.08
303,750.70
573,440.78

Observaciones/Aclaraciones

--

ELABORÓ


ING. ARMANDO GONZÁLEZ ESTIBADA
COORDINADOR

Por la Delegación de la SADER del Estado


ING. RICARDO E. FRAUSIRO SILER
ENCARGADO DE DESPACHO DE LA REPRESENTACION ESTATAL DE LA SADER EN
COAHUILA

REVISÓ


ING. INÉS DURÁN PEÑA
GERENTE

VALIDÓ
Por el SNASICA


ING. JESÚS SALVADOR HURTADO REYES
REPRESENTANTE ESTATAL FITOZOOSANITARIO DE INOCUIDAD AGROPECUARIA Y
ACUICOLA DEL SNASICA EN COAHUILA

AUTORIZACION


C. CESAR TORRES DE LA FUENTE
PRESIDENTE
Por el Gobierno del Estado

ING. ARMANDO GERARDO MARTÍNEZ CANO
SUBSECRETARIO DE DESARROLLO RURAL DEL GOBIERNO DEL
ESTADO DE COAHUILA