


COMITÉ ESTATAL DE SANIDAD VEGETAL DE COAHUILA A.C.
 SUBCOMPONENTE DE SANIDAD, COMPONENTE SANIDAD DEL PROGRAMA SANIDAD E INOCUIDAD AGROALIMENTARIA 2016.
 VIGILANCIA EPIDEMIOLOGICA FITOSANITARIA
 Informe Físico - Financiero correspondiente al mes de Julio de 2016
 Carbon Parcial del Trigo

Acciones	Unidad de Medida	FISICO							FINANCIERO								
		Programado Anual	En el mes		Al mes			% de avance acumulado	Programado Anual	Programado en el mes	Ejercido en el mes		Programado al mes	Ejercido al mes		% de avance al mes	% de avance acumulado
			Programado	Realizado	Programado	Realizado	% de avance				Total	Federal		Total	Federal		
Muestreo	Superficie muestreada	500	0	0	500	499.06	99.81%	99.81%	\$ 121,989.00	\$ -	\$ 1,133.91	\$ 1,133.91	\$ 96,020.00	\$ 93,584.50	\$ 93,584.50	97.48%	76.71%
Diagnostico	Muestras de Campo	20	0	0	20	20	100%	100%	\$ 8,000.00	\$ -	\$ -	\$ -	\$ 8,000.00	\$ 6,000.00	\$ 6,000.00	75%	75%
Capacitación	Cursos a Técnicos	2	1	0	2	0	0%	0%	\$ 7,000.00	\$ 6,000.00	\$ 2,500.00	\$ 2,500.00	\$ 7,000.00	\$ 2,500.00	\$ 2,500.00	35.71%	35.71%
Evaluación	Evaluación por la Delegación Estatal	1	0	0	0	0	0%	0%									
Supervisión	Supervisión por OASV	12	1	1	7	7	100%	58.33%									
TOTAL									\$ 136,989.00	\$ 6,000.00	\$ 3,633.91	\$ 3,633.91	\$ 111,020.00	\$ 102,084.50	\$ 102,084.50	91.95%	74.52%


GERENTE GENERAL DEL CESAVECO


 ING. NOÉ DURÁN DE LA PEÑA

JEFE DE PROGRAMA
 SANIDAD AGROPECUARIA


 ING. JESUS SALVADOR HURTADO REYES

REP. DEL GOBIERNO DEL ESTADO


 ING. HECTOR MARTINEZ ROBLEDO

**IMPACTO TECNICO FITOSANITARIO DEL PROGRAMA DE VIGILANCIA
EPIDEMIOLOGICA FITOSANITARIA**

Delegación de la SAGARPA en el Estado de:
COAHUILA
Comité Estatal de Sanidad Vegetal de:
COAHUILA

CARBON PARCIAL DEL TRIGO

INFORME FISICO CORRESPONDIENTE AL MES DE JULIO DE 2016

MUESTREO.-

Meta cumplida.



ING. VALENTIN SANTIAGO CRUZ
Responsable del Programa de Vigilancia Epidemiológica

COMITÉ ESTATAL DE SANIDAD VEGETAL DE COAHUILA A.C.
SUBCOMPONENTE DE SANIDAD, COMPONENTE SANIDAD DEL PROGRAMA SANIDAD E INOCUIDAD AGROALIMENTARIA 2016.
VIGILANCIA EPIDEMIOLOGICA FITOSANITARIA
 Informe Físico - Financiero correspondiente al mes de Julio de 2016
 Palomilla Marrón de la Manzana

Actividad	Unidad de Medida	FISICO							FINANCIERO								
		Programado Anual	En el mes		Al mes		% de avance acumulado	Programado Anual	Programado en el mes	Ejercido en el mes		Programado al mes	Ejercido al mes		% de avance al mes	% de avance acumulado	
			Programado	Realizado	Programado	Realizado				Total	Federal		Total	Federal			
Rutas de Trampeo	Rutas Establecidas	6	6	6	6	6	100%	100%	\$ 270,178.00	\$ -	\$ 9,179.66	\$ 9,179.66	\$ 189,116.00	\$ 193,618.23	\$ 193,618.23	102.38%	71.66%
	Trampas instaladas	60	60	60	60	60	100%	100%									
	Revisiones programadas	3,050	246	246	1,740	1,740	56.86%	56.86%									
Capacitación	Cursos a Técnicos	1	1	0	1	0	0%	0%	\$ 22,250.00	\$ 13,500.00	\$ 5,000.00	\$ 5,000.00	\$ 22,250.00	\$ 10,227.89	\$ 10,227.89	45.96%	45.96%
	Platica a Productores	1	0	0	1	1	100%	100%									
Evaluación	Evaluación por la Delegación Estatal	1	0	0	0	0	0%	0%									
Supervisión	Supervisión por OASV	12	1	1	7	7	100%	58.33%									
		TOTAL															
									\$ 292,428.00	\$ 13,500.00	\$ 14,179.66	\$ 14,179.66	\$ 211,366.00	\$ 203,846.12	\$ 203,846.12	96.44%	69.70%

GERENTE GENERAL DEL CESAVECO


 ING. NOE DURÁN DE LA PEÑA

JEFE DE PROGRAMA
 SANIDAD AGROPECUARIA


 ING. JESUS SALVADOR HURTADO REYES

REP. DEL GOBIERNO DEL ESTADO


 ING. HECTOR MARTINEZ ROBLEDO

**IMPACTO TECNICO FITOSANITARIO DEL PROGRAMA DE VIGILANCIA
EPIDEMIOLOGICA FITOSANITARIA**

Delegación de la SAGARPA en el Estado de:
COAHUILA
Comité Estatal de Sanidad Vegetal de:
COAHUILA

PALOMILLA MARRON DE LA MANZANA

INFORME FISICO CORRESPONDIENTE AL MES DE JULIO DE 2016

TRAMPEO.-

- Se realizan 248 revisiones a las 60 trampas instaladas.
- No se detectan especímenes sospechosos dentro de las rutas de monitoreo en los Municipios de Arteaga, Saltillo y Ramos Arizpe, Coahuila.



ING. VALENTIN SANTIAGO CRUZ
Responsable del Programa de Vigilancia Epidemiológica

COMITÉ ESTATAL DE SANIDAD VEGETAL DE COAHUILA A.C.
SUBCOMPONENTE DE SANIDAD, COMPONENTE SANIDAD DEL PROGRAMA SANIDAD E INOCUIDAD AGROALIMENTARIA 2016.
VIGILANCIA EPIDEMIOLOGICA FITOSANITARIA
 Informe Físico - Financiero correspondiente al mes de Julio de 2016
 Palomilla Oriental de la Fruta

Actividad	Unidad de Medida	FÍSICO							FINANCIERO								
		Programado Anual	En el mes		Al mes			% de avance acumulado	Programado Anual	Programado en el mes	Ejercido en el mes		Programado al mes	Ejercido al mes		% de avance al mes	% de avance acumulado
			Programado	Realizado	Programado	Realizado	% de avance				Total	Federal		Total	Federal		
Rutas de Trampeo	Rutas Establecidas	6	6	6	6	6	100%										
	Trampas instaladas	60	60	60	60	60	100%										
	Revisiones programadas	3,060	246	248	1,740	1,740	100%	56.86%	\$ 188,059.00	\$ 26,440.00	\$ 21,272.65	\$ 21,272.65	\$ 145,659.00	\$ 141,145.38	\$ 141,145.38	96.90%	75.05%
Capacitación	Cursos a Técnicos	1	1	0	1	0	0%	0%	\$ 21,000.00	\$ 21,000.00	\$ -	\$ -	\$ 21,000.00	\$ -	\$ -	0%	0%
	Platica a Productores	1	0	0	1	1	100%	100%									
Evaluación	Evaluación por la Delegación Estatal	1	0	0	0	0	0%	0%									
Supervisión	Supervisión por OASV	12	1	1	7	7	100%	58.33%									
TOTAL																	
								\$ 209,059.00	\$ 47,440.00	\$ 21,272.65	\$ 21,272.65	\$ 166,659.00	\$ 141,145.38	\$ 141,145.38	84.69%	67.51%	

GERENTE GENERAL DEL CESAVECO




ING. NOÉ DURÁN DE LA PEÑA

JEFE DE PROGRAMA
SANIDAD AGROPECUARIA



ING. JESUS SALVADOR HURTADO REYES

REP. DEL GOBIERNO DEL ESTADO



ING. HECTOR MARTÍNEZ ROBLEDO

**IMPACTO TECNICO FITOSANITARIO DEL PROGRAMA DE VIGILANCIA
EPIDEMIOLOGICA FITOSANITARIA**

Delegación de la SAGARPA en el Estado de:
COAHUILA
Comité Estatal de Sanidad Vegetal de:
COAHUILA

PALOMILLA ORIENTAL DE LA FRUTA

INFORME FISICO CORRESPONDIENTE AL MES DE JULIO DE 2016

TRAMPEO.-

- Se realizan 248 revisiones a las 60 trampas instaladas.
- No se detectan especímenes sospechosos dentro de las rutas de monitoreo en los Municipios de Arteaga, Saltillo y Ramos Arizpe, Coahuila.



ING. VALENTIN SANTIAGO CRUZ
Responsable del Programa de Vigilancia Epidemiológica


COMITÉ ESTATAL DE SANIDAD VEGETAL DE COAHUILA A.C.
 SUBCOMPONENTE DE SANIDAD, COMPONENTE SANIDAD DEL PROGRAMA SANIDAD E INOCUIDAD AGROALIMENTARIA 2016.
 VIGILANCIA EPIDEMIOLOGICA FITOSANITARIA
 Informe Físico - Financiero correspondiente al mes de Julio de 2016
 Tortricido Anaranjado

Actividad	Unidad de Medida	FISICO							FINANCIERO								
		Programado Anual	En el mes		Al mes		% de avance	% de avance acumulado	Programado Anual	Programado en el mes	Ejercido en el mes		Programado al mes	Ejercido al mes		% de avance al mes	% de avance acumulado
			Programado	Realizado	Programado	Realizado					Total	Federal		Total	Federal		
Rutas de Trampeo	Rutas Establecidas	4	4	4	4	4	100%	100%	\$ 170,198.00	\$ 9,996.00	\$ 11,879.81	\$ 11,879.81	\$ 55,480.00	\$ 66,126.90	\$ 66,126.90	119.19%	38.85%
	Trampas instaladas	40	40	40	40	40	100%	100%									
Capacitación	Revisiones programadas	2,040	133	166	1,160	1,200	103.45%	58.62%	\$ 21,000.00	\$ 21,000.00	\$ -	\$ -	\$ 21,000.00	\$ -	\$ -	0%	0%
	Curso a Técnicos	1	3	0	1	0	0%	0.00%									
Evaluación	Plática a Productores	1	0	0	1	1	100%	100%	\$ -	\$ -	\$ -	\$ -	\$ -	\$ -	\$ -	0%	0%
	Evaluación por la Delegación Estatal	1	0	0	0	0	0%	0%									
Supervisión	Supervisión por OASV	12	1	1	7	7	100%	58.33%	\$ -	\$ -	\$ -	\$ -	\$ -	\$ -	\$ -	0%	0%
TOTAL									\$ 191,198.00	\$ 30,996.00	\$ 11,879.81	\$ 11,879.81	\$ 76,480.00	\$ 66,126.90	\$ 66,126.90	86.46%	34.58%


GERENTE GENERAL DEL CESAVECO


 ING. NOÉ DURÁN DE LA PEÑA

JEFE DE PROGRAMA
 SANIDAD AGROPECUARIA


 ING. JESUS SALVADOR HURTADO REYES

REP. DEL GOBIERNO DEL ESTADO


 ING. HÉCTOR MARTÍNEZ ROBLEDO

**IMPACTO TECNICO FITOSANITARIO DEL PROGRAMA DE VIGILANCIA
EPIDEMIOLOGICA FITOSANITARIA**

Delegación de la SAGARPA en el Estado de:
COAHUILA

Comité Estatal de Sanidad Vegetal de:
COAHUILA

TORTRICIDO ANARANJADO

INFORME FISICO CORRESPONDIENTE AL MES DE JULIO DE 2016

TRAMPEO.-

- Se hacen 166 revisiones a las 40 trampas instaladas.
- No se detectan especímenes sospechosos dentro de las rutas de monitoreo en los Municipios de Arteaga, Saltillo y Ramos Arizpe, Coahuila.



ING. VALENTIN SANTIAGO CRUZ
Responsable del Programa de Vigilancia Epidemiológica

COMITÉ ESTATAL DE SANIDAD VEGETAL DE COAHUILA A.C.
SUBCOMPONENTE DE SANIDAD, COMPONENTE SANIDAD DEL PROGRAMA SANIDAD E INOCUIDAD AGROALIMENTARIA 2016.
VIGILANCIA EPIDEMIOLOGICA FITOSANITARIA
 Informe Físico - Financiero correspondiente al mes de Julio de 2016
 Palomilla Europea de la Vid

Actividad	Unidad de Medida	FISICO							FINANCIERO									
		Programado Anual	En el mes		Al mes			% de avance acumulado	Programado Anual	Programado en el mes	Ejercido en el mes		Programado al mes	Ejercido al mes		% de avance al mes	% de avance acumulado	
			Programado	Realizado	Programado	Realizado	% de avance				Total	Federal		Total	Federal			
Area de exploración	Superficie Programada	500	70	70.71	330	335.03	101.52%	67.01%										
Rutas de Trampeo	Rutas Establecidas	4	4	4	4	4	100%	100%	\$ 219,662.00	\$ 39,744.00	\$ 39,926.38	\$ 39,926.38	\$ 124,098.00	\$ 101,559.88	\$ 101,559.88	81.83%	46.23%	
	Trampas instaladas	40	40	40	40	40	100%											
	Revisiones programadas	2,040	125	162	1,160	1,200	103.45%	58.82%										
Capacitación	Cursos a Técnicos	1	1	0	1	0	0%	0%	\$ 5,000.00	\$ 5,000.00	\$ -	\$ -	\$ 5,000.00	\$ -	\$ -	0%	0%	
	Plática a Productores	1	0	0	1	1	100%											
	Evaluación por la Delegación Estatal	1	0	0	0	0	0%											
Supervisión	Supervisión por OASV	12	1	1	7	7	100%	58.33%										
		TOTAL																
									\$ 224,662.00	\$ 44,744.00	\$ 39,926.38	\$ 39,926.38	\$ 129,098.00	\$ 101,559.88	\$ 101,559.88	78.66%	45.20%	

GERENTE GENERAL DEL CESAVECO


 ING. NOÉ DURÁN DE LA PEÑA

JEFE DE PROGRAMA
 SANIDAD AGROPECUARIA


 ING. JESUS SALVADOR HURTADO REYES

REP. DEL GOBIERNO DEL ESTADO


 ING. HECTOR MARTINEZ ROBLEDO

**IMPACTO TECNICO FITOSANITARIO DEL PROGRAMA DE VIGILANCIA
EPIDEMIOLOGICA FITOSANITARIA**

Delegación de la SAGARPA en el Estado de:
COAHUILA
Comité Estatal de Sanidad Vegetal de:
COAHUILA

PALOMILLA EUROPEA DE LA VID

INFORME FISICO CORRESPONDIENTE AL MES DE JULIO DE 2016

AREA DE EXPLORACION.-

Se realiza exploración visual de brotes y ramas en busca de daños de Palomilla europea de la vid, en plantas de uva, la superficie explorada fue de 70.71 hectáreas en la región de Parras, Coahuila.

No se encuentran síntomas de daño causado por este insecto durante la inspección.

TRAMPEO.-

- Se realizan 162 revisiones a las 40 trampas instaladas.
- No se detectan especímenes sospechosos dentro de la ruta de monitoreo en el Municipio de Arteaga y Parras, Coahuila.



ING. VALENTIN SANTIAGO CRUZ
Responsable del Programa de Vigilancia Epidemiológica


COMITÉ ESTATAL DE SANIDAD VEGETAL DE COAHUILA A.C.
SUBCOMPONENTE DE SANIDAD, COMPONENTE SANIDAD DEL PROGRAMA SANIDAD E INOCUIDAD AGROALIMENTARIA 2016.
VIGILANCIA EPIDEMIOLOGICA FITOSANITARIA
 Informe Físico - Financiero correspondiente al mes de Julio de 2016
 Palomilla del tomate

Actividad	Unidad de Medida	FÍSICO							FINANCIERO								
		Programado Anual	En el mes		Al mes			% de avance acumulado	Programado Anual	Programado en el mes	Ejercido en el mes		Programado al mes	Ejercido al mes		% de avance al mes	% de avance acumulado
			Programado	Realizado	Programado	Realizado	% de avance				Total	Federal		Total	Federal		
Rutas de Trampeo	Rutas Establecidas	3	3	3	3	3	100%										
	Trampas instaladas	30	30	30	30	30	100%	\$ 531,048.00	\$ 21,820.00	\$ 10,601.73	\$ 10,601.73	\$ 434,312.00	\$ 379,619.92	\$ 379,619.92	87.40%	71.48%	
	Revisones programadas	1,320	90	120	660	690	104.55%										
Capacitación	Cursos a Técnicos	2	1	0	1	0	0%	\$ 27,000.00	\$ 22,000.00	\$ -	\$ -	\$ 22,000.00	\$ 1,555.51	\$ 1,555.51	7.07%	5.76%	
	Plática a Productores	1	0	0	1	1	100%										
Divulgación	Trípticos	1,000	1,000	1,000	1,000	1,000	100%	\$ 4,000.00	\$ 4,000.00	\$ 4,000.00	\$ 4,000.00	\$ 4,000.00	\$ 4,000.00	\$ 4,000.00	100%	100%	
Evaluación	Evaluación por la Delegación Estatal	1	0	0	0	0	0%										
Supervisión	Supervisión por OASV	12	1	1	7	7	100%										
		TOTAL							\$ 562,048.00	\$ 47,820.00	\$ 14,601.73	\$ 14,601.73	\$ 460,312.00	\$ 385,175.43	\$ 385,175.43	83.67%	68.53%

GERENTE GENERAL DEL CESAVECO


 ING. NOÉ DURÁN DE LA PEÑA

JEFE DE PROGRAMA
 SANIDAD AGROPECUARIA


 ING. JESUS SALVADOR HURTADO REYES

REP. DEL GOBIERNO DEL ESTADO


 ING. HÉCTOR MARTÍNEZ ROBLEDO

**IMPACTO TECNICO FITOSANITARIO DEL PROGRAMA DE VIGILANCIA
EPIDEMIOLOGICA FITOSANITARIA**


Delegación de la SAGARPA en el Estado de:
COAHUILA
Comité Estatal de Sanidad Vegetal de:
COAHUILA

PALOMILLA DEL TOMATE

INFORME FISICO CORRESPONDIENTE AL MES DE JULIO DE 2016

TRAMPEO.-

- Se hacen 120 revisiones a las 30 trampas instaladas.
- No se detectan especímenes sospechosos dentro de las rutas de monitoreo en los Municipios de Matamoros, Francisco I. Madero y San Pedro, Coahuila.



ING. VALENTIN SANTIAGO CRUZ
Responsable del Programa de Vigilancia Epidemiológica

COMITÉ ESTATAL DE SANIDAD VEGETAL DE COAHUILA A.C.
 SUBCOMPONENTE DE SANIDAD, COMPONENTE SANIDAD DEL PROGRAMA SANIDAD E INOCUIDAD AGROALIMENTARIA 2016.
 VIGILANCIA EPIDEMIOLOGICA FITOSANITARIA
 Informe Fisico - Financiero correspondiente al mes de Julio de 2016
 Gasto Administrativo

Actividad	Unidad de Medida	FISICO							FINANCIERO								
		Programado Anual	En el mes		Al mes			% de avance acumulado	Programado Anual	Programado en el mes	Ejercido en el mes		Programado al mes	Ejercido al mes		% de avance al mes	% de avance acumulado
			Programado	Realizado	Programado	Realizado	% de avance				Total	Federal		Total	Federal		
Gasto Administrativo	Recursos Humanos	N/A	N/A	N/A	N/A	N/A	N/A	N/A	\$ 123,507.00	\$ -	\$ -	\$ -	\$ 90,960.00	\$ 87,791.42	\$ 87,791.42	96.51%	71.08%
	Servicios	N/A	N/A	N/A	N/A	N/A	N/A	N/A	\$ 67,800.00	\$ 10,100.00	\$ 8,203.87	\$ 8,203.87	\$ 43,000.00	\$ 33,398.79	\$ 33,398.79	77.67%	49.26%
TOTAL									\$ 191,307.00	\$ 10,100.00	\$ 8,203.87	\$ 8,203.87	\$ 133,960.00	\$ 121,190.21	\$ 121,190.21	90.46%	63.34%
Fondo de Contingencias	Fondo de Contingencias	N/A	0	0	0	0	0%	0%	\$ 27,601	\$ -	\$ -	\$ -	\$ -	\$ 13,291.75	\$ 13,291.75	0%	48.15%
TOTAL									\$ 27,601.00	\$ -	\$ -	\$ -	\$ -	\$ 13,291.75	\$ 13,291.75	0%	48.15%

GERENTE GENERAL DEL CESAVECO


 ING. NOE DURAN DE LA PEÑA

JEFE DE PROGRAMA
 SANIDAD AGROPECUARIA


 ING. JESUS SALVADOR HURTADO REYES

REP. DEL GOBIERNO DEL ESTADO


 ING. HECTOR MARTINEZ ROBLEDO


COMITÉ ESTATAL DE SANIDAD VEGETAL DE COAHUILA A.C.
SUBCOMPONENTE DE SANIDAD, COMPONENTE SANIDAD DEL PROGRAMA SANIDAD E INOCUIDAD AGROALIMENTARIA 2016.
VIGILANCIA EPIDEMIOLOGICA FITOSANITARIA
 Informe Físico - Financiero correspondiente al mes de Julio de 2016
 Palomilla del Nopal

Acciones	Unidad de Medida	FISICO							FINANCIERO								
		Programado Anual	En el mes		Al mes			% de avance acumulado	Programado Anual	Programado en el mes	Ejercido en el mes		Programado al mes	Ejercido al mes		% de avance al mes	% de avance acumulado
			Programado	Realizado	Programado	Realizado	% de avance				Total	Federal		Total	Federal		
Área de exploración	Superficie Programada	1,100	100	108.31	700	632.19	90.31%	57.47%									
Rutas de Trampeo	Rutas Establecidas	5	5	5	5	5	100%	100%									
	Trampas instaladas	50	50	50	50	50	100%	100%									
	Revisión programadas	2,500	150	200	1,400	1,500	107.14%	60%									
Rutas de Vigilancia	Rutas Establecidas	1	1	1	1	1	100%	100%									
	Puntos de vigilancia establecidos	4	4	4	4	4	100%	100%									
	Revisión programadas	92	4	8	48	60	125%	65.22%									
Parcela centinela	Parcelas establecidas	8	8	8	8	8	100%	100%									
	Revisión programadas	208	16	16	120	120	100%	57.69%									
Evaluación	Evaluación por la Delegación Estatal	1	0	0	0	0	0%	0%									
Supervisión	Supervisión por OASV	12	1	1	7	7	100%	58.33%									
TOTAL									\$ 143,114.00	\$ 27,024.00	\$ 25,876.44	\$ 25,876.44	\$ 68,984.00	\$ 63,732.44	\$ 63,732.44	92.38%	44.53%

GERENTE GENERAL DEL CESAVECO


 ING. NOE DURÁN DE LA PEÑA

JEFE DE PROGRAMA
 SANIDAD AGROPECUARIA


 ING. JESUS SALVADOR HURTADO REYES

REP. DEL GOBIERNO DEL ESTADO


 ING. HÉCTOR MARTÍNEZ ROBLEDO

**IMPACTO TECNICO FITOSANITARIO DEL PROGRAMA DE VIGILANCIA
EPIDEMIOLOGICA FITOSANITARIA**

Delegación de la SAGARPA en el Estado de:
COAHUILA
Comité Estatal de Sanidad Vegetal de:
COAHUILA

PALOMILLA DEL NOPAL

INFORME FISICO CORRESPONDIENTE AL MES DE JULIO DE 2016

AREA DE EXPLORACION.-

Se realiza la exploración visual en 108.31 has. en busca de daños de Palomilla del nopal, realizando estas acciones durante los recorridos de trampeo. No se encuentran síntomas sospechosos de daño causado por este insecto durante la inspección.

RUTAS DE TRAMPEO.-


- Se hacen 200 revisiones a las 50 trampas instaladas.
- No se detectan especímenes sospechosos dentro de las rutas de monitoreo en la región norte (franja fronteriza) del estado de Coahuila.

RUTAS DE VIGILANCIA.-

- Se realizan 8 revisiones a los puntos de vigilancia instalados.
- No se detectan síntomas de daños ni huevecillos en los cladodios del nopal dentro de los puntos de vigilancia establecidos en la región norte del estado de Coahuila.

PARCELAS CENTINELAS.-

- Se realizan 16 revisiones a las 8 parcelas centinelas establecidas de nopal rastrero, no se detectan especímenes sospechosos de esta plaga.



ING. VALENTIN SANTIAGO CRUZ
Responsable del Programa de Vigilancia Epidemiológica


COMITÉ ESTATAL DE SANIDAD VEGETAL DE COAHUILA A.C.
SUBCOMPONENTE DE SANIDAD, COMPONENTE SANIDAD DEL PROGRAMA SANIDAD E INOCUIDAD AGROALIMENTARIA 2016.
VIGILANCIA EPIDEMIOLÓGICA FITOSANITARIA
 Informe Físico - Financiero correspondiente al mes de Julio de 2016
 Roca Negra del Tallo del Trigo (UG99)

Acciones	Unidad de Medida	FÍSICO						FINANCIERO									
		Programado Anual		En el mes		Al mes		Programado Anual	Programado en el mes	Ejercido en el mes		Programado al mes	Ejercido al mes	% de avance acumulado	% de avance al mes	% de avance acumulado	
		Programado	Realizado	Programado	Realizado	Programado	Realizado			Total	Federal						Total
Área de exploración	Superficie Programada	150	0	0	150	100%	\$ 32,872.00	\$ -	\$ -	\$ -	\$ 28,872.00	\$ 16,992.00	\$ 16,992.00	\$ 56.83%	51.68%		
Clasificación	Cursos a Técnicos	2	1	0	2	0%	\$ 11,500.00	\$ -	\$ -	\$ -	\$ 11,500.00	\$ -	\$ -	0%	0%		
Evaluación	Evaluación por la Delegación Estatal	1	0	0	0	0%											
Supervisión	Supervisión por OASV	12	1	1	7	100%	\$ 44,372.00	\$ -	\$ -	\$ -	\$ 6,000.00	\$ 6,000.00	\$ 16,992.00	\$ 41,372.00	\$ 16,992.00	41.07%	38.28%
TOTAL							\$ 44,372.00	\$ -	\$ -	\$ -	\$ 6,000.00	\$ 6,000.00	\$ 16,992.00	\$ 41,372.00	\$ 16,992.00	41.07%	38.28%

GERENTE GENERAL DEL CESAVECO


 ING-ROGELIO DURÁN DE LA PEÑA

JEFE DE PROGRAMA
 SANIDAD AGROPECUARIA


 ING. JESUS SALVADOR HURTADO REYES

REP. DEL GOBIERNO DEL ESTADO


 ING-HECTOR MARTÍNEZ ROBLEDO

**IMPACTO TECNICO FITOSANITARIO DEL PROGRAMA NACIONAL DE
VIGILANCIA EPIDEMIOLOGICA FITOSANITARIA**

Delegación de la SAGARPA en el Estado de:
COAHUILA
Comité Estatal de Sanidad Vegetal de:
COAHUILA

ROYA NEGRA DEL TALLO DEL TRIGO UG99

INFORME FISICO CORRESPONDIENTE AL MES DE JULIO DE 2016

AREA DE EXPLORACION.-

Meta cumplida al 100 %



ING. VALENTIN SANTIAGO CRUZ
Responsable del Programa de Vigilancia Epidemiológica

COMITÉ ESTATAL DE SANIDAD VEGETAL DE COAHUILA A.C.
SUBCOMPONENTE DE SANIDAD, COMPONENTE SANIDAD DEL PROGRAMA SANIDAD E INOCUIDAD AGROALIMENTARIA 2016.
VIGILANCIA EPIDEMIOLÓGICA FITOSANITARIA
 Informe Físico - Financiero correspondiente al mes de Julio de 2016
 Gusano de la Mazorca

Actividad	Unidad de Medida	FÍSICO							FINANCIERO									
		Programado Anual	En el mes		Al mes		% de avance	% de avance acumulado	Programado Anual	Programado en el mes	Ejercido en el mes		Programado al mes	Ejercido al mes		% de avance al mes	% de avance acumulado	
			Programado	Realizado	Programado	Realizado					Total	Federal		Total	Federal			
Rutas de Trampeo	Rutas Establecidas	3	3	3	3	3	100%	100%	\$ 36,536.00	\$ -	\$ -	\$ -	\$ 30,040.00	\$ 30,040.00	\$ 30,040.00	100%	82.22%	
	Trampas instaladas	30	30	30	30	30	100%	100%										
	Revisiones programadas	1,440	91	120	780	795	101.92%	55.21%										
Capacitación	Cursos a Técnicos	2	1	0	1	0	0%	0%	\$ 11,000.00	\$ 3,000.00	\$ -	\$ -	\$ 3,000.00	\$ 347.00	\$ 347.00	11.52%	3.15%	
	Plática a Productores	1	0	0	1	1	100%	100%										
Divulgación	Triplícos	1,000	1,000	1,000	1,000	1,000	100%	100%	\$ 4,000.00	\$ 4,000.00	\$ 4,000.00	\$ 4,000.00	\$ 4,000.00	\$ 4,000.00	\$ 4,000.00	100%	100%	
Evaluación	Evaluación por la Delegación Estatal	1	0	0	0	0	0%	0%										
Supervisión	Supervisión por OASV	12	1	1	7	7	100%	58.33%										
		TOTAL																
									\$ 51,536.00	\$ 7,000.00	\$ 4,000.00	\$ 4,000.00	\$ 37,040.00	\$ 34,387.00	\$ 34,387.00	92.83%	66.72%	

GERENTE GENERAL DEL CESAVECO


 ING. NOE DURAN DE LA PEÑA

JEFE DE PROGRAMA
 SANIDAD AGROPECUARIA


 ING. JESUS SALVADOR HURTADO REYES

REP. DEL GOBIERNO DEL ESTADO


 ING. HECTOR MARTINEZ ROBLEDO

**IMPACTO TECNICO FITOSANITARIO DEL PROGRAMA DE VIGILANCIA
EPIDEMIOLOGICA FITOSANITARIA**

Delegación de la SAGARPA en el Estado de:
COAHUILA
Comité Estatal de Sanidad Vegetal de:
COAHUILA

GUSANO DE LA MAZORCA

INFORME FISICO CORRESPONDIENTE AL MES DE JULIO DE 2016

TRAMPEO.-

- Se realizan 120 revisiones a las 30 trampas instaladas.
- No se detectan especímenes sospechosos dentro de las rutas de monitoreo en los Municipios de Arteaga, Zaragoza y Nava, Coahuila.



ING. VALENTIN SANTIAGO CRUZ
Responsable del Programa de Vigilancia Epidemiológica

COMITÉ ESTATAL DE SANIDAD VEGETAL DE COAHUILA A.C.
 SUBCOMPONENTE DE SANIDAD, COMPONENTE SANIDAD DEL PROGRAMA SANIDAD E INOCUIDAD AGROALIMENTARIA 2016.
 VIGILANCIA EPIDEMIOLOGICA FITOSANITARIA
 Informe Físico - Financiero correspondiente al mes de Julio de 2016
 Vigilancia Pasiva

Acciones	Unidad de Medida	FISICO							FINANCIERO								
		Programado Anual	En el mes		Al mes			% de avance acumulado	Programado Anual	Programado en el mes	Ejercido en el mes		Programado al mes	Ejercido al mes		% de avance al mes	% de avance acumulado
			Programado	Realizado	Programado	Realizado	% de avance				Total	Federal		Total	Federal		
Área de exploración	Superficie Programada	800	120	120.86	600	611.80	101.97%	76.48%									
Capacitación	Cursos a Técnicos	1	1	0	1	0	0%	0%									
Evaluación	Evaluación por la Delegación Estatal	1	0	0	0	0	0%	0%	\$ 11,580.00	\$ -	\$ -	\$ -	\$ 11,580.00	\$ 1,489.71	\$ 1,489.71	12.86%	12.86%
Supervisión	Supervisión por OASV	12	1	1	7	7	100%	58.33%									
TOTAL																	
								\$ 11,580.00	\$ -	\$ -	\$ -	\$ 11,580.00	\$ 1,489.71	\$ 1,489.71	12.86%	12.86%	

GERENTE GENERAL DEL CESAVECO


 ING. NOÉ DURÁN DE LA PEÑA

JEFE DE PROGRAMA
 SANIDAD AGROPECUARIA


 ING. JESUS SALVADOR HURTADO REYES

REP. DEL GOBIERNO DEL ESTADO


 ING. HECTOR MARTÍNEZ ROBLEDO

**IMPACTO TECNICO FITOSANITARIO DEL PROGRAMA DE VIGILANCIA
EPIDEMIOLOGICA FITOSANITARIA**

Delegación de la SAGARPA en el Estado de:
COAHUILA
Comité Estatal de Sanidad Vegetal de:
COAHUILA

VIGILANCIA PASIVA

INFORME FISICO CORRESPONDIENTE AL MES DE JULIO DE 2016

AREA DE EXPLORACION.-

Se realiza exploración visual de brotes en busca de daños de Mosca del vinagre de alas manchadas en plantas de uva, así como daños en alfalfa por la chinche kudzu, la superficie explorada fue de 120.86 hectáreas en la región de Arteaga y Torreón, Coahuila.

No se encuentran síntomas de daño causado por estas plagas durante la inspección.



ING. VALENTIN SANTIAGO CRUZ
Responsable del Programa de Vigilancia Epidemiológica