



N° de Oficio 125.210.046/2017
Saltillo, Coahuila. 14 de Febrero del 2017.

*"2017, Año Del Centenario de la Promulgación de la
Constitución Política de los Estados Unidos Mexicanos"*

**C. DR. JAVIER TRUJILLO ARRIAGA
DIRECTOR GENERAL DE SANIDAD VEGETAL
GUILLERMO PEREZ VALENZUELA No. 127
MEXICO 21, D.F.**

Adjunto al presente envié a esa Dirección General de Sanidad Vegetal a su digno cargo, para su conocimiento y se solicita respetuosamente la validación de lo establecido en el Acta de la Comisión de Sanidades e Inocuidad Agroalimentaria del Estado de Coahuila (COTESIA), correspondiente al mes de Enero del 2017.

Sin otro particular, aprovecho la ocasión de enviarle un cordial saludo.

**ATENTAMENTE
EL DELEGADO FEDERAL DE LA SAGARPA EN LA ENTIDAD**

ING. JORGE ALBERTO FLORES BERRUETO
Con Fundamento en el Art. 42 del Reglamento Interior de la SAGARPA,
En Ausencia del Titular de la Delegación Federal en Coahuila, firma el
el Sub delegado Agropecuario, Ing. Ricardo E. Fraustro Siller.

C. c. p.- M. V. Z. Enrique Sanchez Cruz.- Director en Jefe del SENASICA.-
Lic. Víctor Hugo Celaya Celaya.- Coordinador General de Delegaciones.-
Ing. Jorge Alberto Flores Berrueto.- Delegado Federal de la SAGARPA en Coahuila.-

JSHR' clgc

COMITE ESTATAL DE SANIDAD VEGETAL DE COAHUILA
 TRAMPEO PREVENTIVO CONTRA MOSCAS EXOTICAS DE LA FRUTA FASE: ZONA LIBRE
 SUBCOMPONENTE SANIDAD VEGETAL, COMPONENTE DEL PROGRAMA SANIDAD E INOCUIDAD AGROALIMENTARIA 2017
 Informe Físico - Financiero correspondiente al mes de Enero de 2017
 Junta Local de sanidad Vegetal de Saltillo, Coahuila.


RGC-CMF-01


Acciones	Unidad de Medida	FÍSICO						FINANCIERO										
		Programado Anual	En el mes		Al mes			% de avance acumulado	Programado Anual	Programado en el mes	Ejercido en el mes		Programado al mes	Ejercido al mes		% de avance al mes	% de avance acumulado	
			Programado	Realizado	Programado	Realizado	% de avance				Total	Federal		Total	Federal			
Trampeo (Jackson)	Instaladas	240	240	240	240	240	100%											
	Revisadas	6,720	480	474	480	474	98.75%	7.05%	\$ 583,752.00	\$ 29,937.00	\$ 11,929.67	\$ 11,929.67	\$ 29,937.00	\$ 11,929.67	\$ 11,929.67	39.85%	2.04%	
Trampeo (Pherocom)	Instaladas	160	0	0	0	0	0%	0%										
	Revisadas	2,400	0	0	0	0	0.00%	0.00%										
Cap y divulgación	Cursos	1	0	0	0	0	0%	0%	\$ 33,260.00									
Seguimiento y evaluación	Supervisiones	20	0	2	0	2	100%	10.0%	\$ -									
Administración	Informes	12	1	1	1	1	100%	8.33%	\$ -									
NOTA:									TOTAL	\$ 617,002.00	\$ 29,937.00	\$ 11,929.67	\$ 11,929.67	\$ 29,937.00	\$ 11,929.67	\$ 11,929.67	39.85%	1.93%

Por Ejercer \$ 605 012 23

GERENTE GENERAL DEL CESAVECO

 ING. NOÉ DURÁN DE LA PEÑA

JEFE DEL PROGRAMA
 SANIDAD AGROPECUARIA

 ING. JESUS SALVADOR HURTADO REYES

REP. DEL GOBIERNO DEL ESTADO

 ING. HECTOR MARTÍNEZ ROBLEDO

COMITÉ ESTATAL DE SANIDAD VEGETAL DE COAHUILA. A.C



IMPACTO TECNICO FITOSANITARIO DE LAS CAMPAÑAS

Delegación de la SAGARPA en el Estado de: COAHUILA

Comité Estatal de Sanidad Vegetal de: COAHUILA

Campaña contra: TRAMPEO PREVENTIVO CONTRA MOSCAS EXOTICAS DE LA FRUTA.

Informe físico correspondiente al mes de Enero de 2017

TRAMPEO.- En las acciones de trampeo se tienen instaladas **240** trampas en total, siendo 170 Trimedlure, 35 Metil Eugenol, 35 Cuelure, y 0 Pherocom A-M. En estas se hacen **474** revisiones. Son: **336 TMD**, **68 Trampas CU**, **70 Trampas ME** y **0 Pherocom-AM** durante las Semanas **01-02**, **03-04** a intervalos de cada 14 días, no encontrándose capturas de estos especímenes, se atienden 240 productores de manera directa, las acciones se realizan en las siguientes regiones, Norte (Acuña Guerrero), Carbonífera (Múzquiz-Sabinas), Centro (C. Ciénegas-Monclova), Región lagunera de Coahuila (Torreón Sn. Pedro, Matamoros – Viesca) Sur-este (Arteaga, Saltillo, Ramos Arizpe, Gral. Cepeda, Parras Coahuila, Con una superficie protegida de 58,000 Has.



ING. VICTOR DE LA CRUZ SANTIAGO
COORDINADOR DE LA CAMPAÑA


COMITÉ ESTATAL DE SANIDAD VEGETAL DE COAHUILA
 MANEJO FITOSANITARIO DE LA MOSCA DEL VINAGRE DE LAS ALAS MANCHADAS:
 SUBCOMPONENTE SANIDAD VEGETAL COMPONENTE DEL PROGRAMA SANIDAD E INOCUIDAD AGROALIMENTARIA 2017
 Informe Físico - Financiero correspondiente al mes de Enero de 2017
 Junta Local de sanidad Vegetal de Arteaga, Coahuila.

RGC-MFMVAM-01

Acciones	Unidad de Medida	FISICO							FINANCIERO									
		Programado Anual	En el mes		Al mes			% de avance acumulado	Programado Anual	Programado en el mes	Ejercido en el mes		Programado al mes	Ejercido al mes		% de avance al mes	% de avance acumulado	
			Programado	Realizado	Programado	Realizado	% de avance				Total	Federal		Total	Federal			
Trampeo	Instaladas	132	132	132	132	132	100%	100%										
	Revisadas	6,864	528	528	528	528	100%	7.69%	\$ 333,273.80	\$ 13,683.000	\$ 8,276.05	\$ 8,276.05	\$ 13,683.00	\$8,276.05	\$8,276.05	60.48%	2.48%	
Muestreo	Kg. De Fruto	NP	0	0	0	0	0.00%	0%	\$ -	\$ -	\$ -	\$ -	\$ -	\$ -	\$ -	0.00%	0.00%	
Capacitacion	Platica a Productores	1	0	1	0	1	100%	100%	\$ 8,000.00	\$ -	\$ -	\$ -	\$ -	\$ -	\$ -	0.00%	0.00%	
Administracion	Informes	12	1	1	1	1	100%	8.33%	\$ -	\$ -	\$ -	\$ -	\$ -	\$ -	\$ -	0%	0.000%	
Seguimiento/Evaluacion	Supervisiones	19	1	2	1	2	200%	10.53%	\$ 51,808.20	\$ -	\$ -	\$ -	\$ -	\$ -	\$ -	0.00%	0.00%	
NOTA:									TOTAL	\$ 393,082.00	\$ 13,683.00	\$ 8,276.05	\$ 8,276.05	\$ 13,683.00	\$ 8,276.05	\$ 8,276.05	60.49%	2.11%

Por Ejercer \$ 384,805.95


COORDINANTE GENERAL DEL CESAVECO


 ING. NOÉ OCURAN DE LA PEÑA

JEFE DEL PROGRAMA
 SANIDAD AGROPECUARIA


 ING. JESUS SALYADOR HURTADO REYES

REP. DEL GOBIERNO DEL ESTADO


 ING. HECTOR MARTINEZ ROBLEDO

MANEJO FITOSANITARIO DE LA MOSCA DEL VINAGRE DE LAS ALAS MANCHADAS(PRODUCTORES MOSCAS) MES DE ENERO 2017
NO.DE CUENTA 029029110016 BAN REGIO

FECHA	No DE CHEQUE	NOMBRE	FACTURA	CONCEPTO	ACCION	PORTANTE			\$
13/01/2017		Junta local de Sanidad Vegetal de Arteaga Coahuila AC		Prestamo Productores Moscas de la Fruta para gastos de operacion del mes de Enero de 2017				\$ 8,276.05	\$ 8,276.05
13/01/2017	271	Ricardo Edmeregildo Flores Duron	Rec	Pago de nomina por servicios profesionales prestados a la JLSVA Coahuila AC, Correspondientes a la 1a quincena del mes de Enero de 2017	Trampeo	Federal	\$ 3,586.11		\$ 4,689.94
26/01/2017	272	Ricardo Edmeregildo Flores Duron	Rec	Pago de nomina por servicios profesionales prestados a la JLSVA Coahuila AC, Correspondientes a la 2a quincena del mes de Enero de 2017	Trampeo	Federal	\$ 3,579.95		\$ 1,109.99
31/01/2017		Junta local de Sanidad Vegetal de Arteaga Coahuila AC	Rec	Pago de lmss del personal de Mosca del vinagre del mes de Enero de 2017	Trampeo	Federal	\$ 811.11		\$ 298.88
31/01/2017		Junta local de Sanidad Vegetal de Arteaga Coahuila AC	Rec	Pago de lspt del personal de Mosca del vinagre del mes de Enero de 2017	Trampeo	Federal	\$ 298.88		-\$ 0.00
									-\$ 0.00
									-\$ 0.00
									-\$ 0.00
									-\$ 0.00
									-\$ 0.00
									-\$ 0.00
									-\$ 0.00
									-\$ 0.00
									-\$ 0.00
									-\$ 0.00
									-\$ 0.00
									-\$ 0.00
									-\$ 0.00
									-\$ 0.00
									-\$ 0.00
									-\$ 0.00
									-\$ 0.00
									-\$ 0.00
									-\$ 0.00
									-\$ 0.00

				GASTO	\$ 8,276.05				-\$ 0.00
					\$ -				-\$ 0.00
					\$ -				-\$ 0.00
					\$ -				-\$ 0.00
					\$ -				-\$ 0.00
					\$ -				-\$ 0.00
					\$ -				-\$ 0.00
					\$ -				-\$ 0.00
					\$ -				-\$ 0.00
					\$ -				-\$ 0.00
					\$ -				-\$ 0.00
					\$ -				-\$ 0.00
					\$ -				-\$ 0.00
					\$ -				-\$ 0.00
					\$ -				-\$ 0.00
					\$ -				-\$ 0.00
					\$ -				-\$ 0.00
					\$ -				-\$ 0.00
					\$ -				-\$ 0.00
					\$ -				-\$ 0.00
					\$ -				-\$ 0.00
					\$ -				-\$ 0.00

CHEQUES EN TRANSIT		\$0.00							
SALDO EN LIBROS		-\$							0.00
SUMA SALDO Y TRANSITO		\$0.00							
SALDO EN BANCOS		\$0.00							

CAPACITACION		\$	-						-\$	0.00
TRAMPEO		\$	8,276.05						-\$	0.00
SEGUIMIENTO Y EVAL		\$	-						-\$	0.00
Gasto		\$	8,276.05						-\$	0.00

Handwritten signature

COMITÉ ESTATAL DE SANIDAD VEGETAL DE COAHUILA. A.C



IMPACTO TECNICO FITOSANITARIO DE LAS CAMPAÑAS

Delegación de la SAGARPA en el Estado de: COAHUILA

Comité Estatal de Sanidad Vegetal de: COAHUILA

Campaña contra: MANEJO FITOSANITARIO DE LA MOSCA DEL VINAGRE DE LAS ALAS MANCHADAS.

Informe físico correspondiente al mes de ENERO de 2017

TRAMPEO.- En las acciones de trapeo se tienen instaladas 132 trampas en total, en estas se hacen 528 revisiones. En las Semana, 01, 02, 03, Y 04 a intervalo de cada 7 días, no encontrándose capturas de estos especímenes, se atienden 6 productores de manera directa, las acciones se realizan en las siguientes regiones, Sur-este (Arteaga, Saltillo, Ramos Arizpe, Parras Coahuila), Con una superficie protegida de 5.5km².



ING. VICTOR DE LA CRUZ SANTIAGO
CORDINADOR DE LA CAMPAÑA

COMITE ESTATAL DE SANIDAD VEGETAL DE COAHUILA
 CAMPAÑA NACIONAL CONTRA MOSCAS DE LA FRUTA FASE: ZONA LIBRE
 SUBCOMPONENTE SANIDAD VEGETAL, DEL PROGRAMA SANIDAD E INOCUIDAD AGROALIMENTARIA 2017
 Informe Físico - Financiero correspondiente al mes de Enero de 2017
 Junta Local de sanidad Vegetal de Arteaga Y Parras, Coahuila.

Acciones	Unidades Medida	FISICO							FINANCIERO									
		Programado Anual	En el mes		Al mes		% de avance	% de avance acumulado	Programado Anual	Programado en el mes	Ejercido en el mes		Programado al mes	Ejercido al mes		% de avance al mes	% de avance acumulado	
			Programado	Realizado	Programado	Realizado					Total	Federal		Total	Federal			
Trampeo	Instaladas	571	458	458	458	458	100%	80.210%										
	Revisadas	27,298	1,832	1,832	1,832	1,832	100.00%	6.73%	\$ 875,631.30	\$ 49,350.00	\$ 60,169.35	\$ 60,169.35	\$ 49,350.00	\$ 60,169.35	\$ 60,169.35	121.92%	6.87%	
Capacitación	Cursos	2	0	0	0	0	0%	0%										
	Lts. De Mezcla	NC	0	0	0	0	0%	0%										
Plan de Emergencia	Kg. De Destrucción	NC	0	9,549	0	0	0%	0%										
	Muestreo en Kg	600	0	309	0	309	100%	61.5%	\$ 69,420.00	\$ 2,500.00								
	Control Autocida	NC	0	0	0	0	0%	0%					\$ 2,500.00					
Seguimiento y evaluación	Supervisiones	30	1	2	1	2	200.0%	6.67%	\$ 464,001.70	\$ 22,500.00	\$ 8,246.70	\$ 8,246.70	\$ 22,500.00	\$ 8,246.70	\$ 8,246.70	36.87%	1.76%	
Administración	Informes	12	1	1	1	1	100%	8.33%	\$ 193,954.00	\$ 8,097.00	\$ 5,812.33	\$ 5,812.33	\$ 8,097.00	\$ 5,812.33	\$ 5,812.33	72.56%	2.997%	
NOTA:																		
									TOTAL	\$ 1,609,617.00	\$ 82,417.0	\$ 74,231.38	\$ 74,231.38	\$ 82,417.00	\$ 74,231.38	\$ 74,231.38	60.06%	4.6394%

R9C-CMF-01


\$ 1,525,724.62

GERENTE GENERAL DEL CESAVECO

 ING. NOÉ DURÁN DE LA PEÑA

JEFE DE PROGRAMA
 SANIDAD AGROPECUARIA

 ING. JESUS SALVADOR HURTADO REYES

REP. DEL GOBIERNO DEL ESTADO

 ING. HECTOR MARTINEZ ROBLEDO

**PROGRAMA DE SANIDAD E INOCUIDAD AGROALIMENTARIA 2017
INFORME DE AVANCE FÍSICO-FINANCIERO MENSUAL**

COMPONENTE (O SUBCOMPONENTE)	DEL INCENTIVO DE SANIDAD, SANIDAD VEGETAL
UNIDAD RESPONSABLE	DIRECCIÓN GENERAL DE SANIDAD VEGETAL
ENTIDAD FEDERATIVA	COAHUILA
ORGANISMO AUXILIAR	COMITÉ ESTATAL DE SANIDAD VEGETAL DE COAHUILA
PROGRAMA DE TRABAJO	CAMPAÑA MOSCAS DE LA FRUTA
PRESUPUESTO LIBERADO POR FOFAE	Indicar fecha:
MES DE INFORME	INFORME CORRESPONDIENTE AL MES DE ENERO DE 2017

ACTIVIDAD/ACCIÓN	UNIDAD DE MEDIDA	PROGRAMADO ANUAL	FÍSICO					FINANCIERO						OBSERVACIONES Y ACLARACIONES	
			EN EL MES		ACUMULADO AL MES			PROGRAMADO ANUAL		EJERCIDO EN EL MES		ACUMULADO AL MES			
			PROGRAMADO	REALIZADO	PROGRAMADO	REALIZADO	% DE AVANCE	FEDERAL	ESTATAL (Complemento)	FEDERAL	ESTATAL (Complemento)	FEDERAL	ESTATAL (Complemento)		% DE AVANCE
TRAMPEO															
TRAMPAS COLOCADAS	NÚMERO	60.00	60.00	60.00	60.00	600.00	100%	\$ 193,016.00	\$ -	\$ 6,740.19	\$ -	\$ 6,740.19	\$ -	3.49%	
TRAMPAS REVISADAS	NÚMERO	3,120.00	300.00	300.00	300.00	300.00	100%								
ADMINISTRACION															
INFORMES TECNICOS	NÚMERO	12.00	1.00	1.00	1.00	1.00	100%	\$ 66,184.00		\$ 458.20		\$ 458.20		0.69%	
INFORMES FINANCIEROS	NÚMERO	12.00	1.00	1.00	1.00	1.00	100%								
PLAN DE EMERGENCIA															
CONTROL QUIMICO	LITROS	N/A	N/A	0.00	0.00	0.00	0%								
CONTROL MECANICO	KILOS	N/A	N/A	8,766.00	0.00	8,766.00	100%								
MUESTREO	KILOS	N/A	N/A	164.00	0.00	164.00	100%								
TOTAL								\$ 259,200.00	\$ 0.00	7,198.39	0.00	\$ 7,198.39	\$ -	2.77%	

ELABORO

ING. ING. ANTONIO CESAR MEDINA HERNANDEZ

COMITÉ ESTATAL DE SANIDAD VEGETAL DE COAHUILA A.C



IMPACTO TÉCNICO FITOSANITARIO DE LAS CAMPAÑAS

Delegación de la SAGARPA en el Estado de: **COAHUILA**

Comité Estatal de Sanidad Vegetal de: **COAHUILA**

Campaña contra. **MOSCAS NATIVAS DE LA FRUTA**

Informe físico correspondiente al mes **Enero de 2017**

TRAMPEO.- Durante este mes se instalaron 458 trampas Mc-Phail, las cuales se revisan durante 4 semanas **01, 02, 03 Y 04** en intervalos de 7 días. Habiéndose revisado un total de **1,832** trampas en el mes de **Enero**, se atienden 458 productores de manera directa, las acciones se realizan en las siguientes regiones, Norte (Acuña Guerrero), Carbonífera (Múzquiz-Sabinas), Centro (C. Ciénegas-Monclova), Lagunera de Coahuila (Torreón Sn. Pedro, Matamoros–Viesca) Sur-este (Arteaga, Saltillo, Ramos Arizpe, Gral. Cepeda, Parras. Coahuila, Con una superficie protegida de 38 MUNICIPIOS DEL ESTADO DE COAHUILA.

PLAN EMERGENTE.- Durante este mes no se DETECTAN ADULTOS DE MOSCAS DE LA FRUTA, en muestreo de frutos en la región de Parras Y Torreón, Coahuila. No se detectan larvas, Se tienen instaladas de manera permanente **1,420** trampas estación cebo (1350 A&C Y **70** Matadoras).

IMPACTO.-

Hasta este Mes se han Realizado 02 supervisiones a las rutas de trampeo, Arteaga, Saltillo, General Cepeda, Monclova, Por parte del coordinador de la campaña, **se anexa documentación comprobatoria**


ING. VICTOR DE LA CRUZ SANTIAGO
COORDINADOR DE LA CAMPAÑA