



**SADER**  
SECRETARÍA DE AGRICULTURA  
Y DESARROLLO RURAL



SENASICA  
SISTEMA NACIONAL DE SERVICIOS AGROPECUARIOS

**Informe Mensual de Avances Físico Financiero**



COMPONENTE/CONCEPTO DE APOYO	CAMPAÑAS FITOZOOSANITARIAS	
UNIDAD RESPONSABLE	DIRECCION GENERAL DE SANIDAD VEGETAL	
ENTIDAD FEDERATIVA	COAHUILA	
ORGANISMO AUXILIAR / INSTANCIA EJECUTORA	COMITE ESTATAL DE SANIDAD VEGETAL DE COAHUILA	
PAIS ASIGNADO A LA INSTANCIA EJECUTORA	FEDERAL	ESTATAL
PRESUPUESTO LIBERADO POR FONTE	FEDERAL	ESTATAL
PERIODO DE INFORME	ABRIL 2019	
PROYECTO	2019 MANEJO FITOSANITARIO DEL MANZANO	
	1,344,927.50	1,344,927.50

Acción/Actividad	Unidad de medida	Avance Físico		Avance Financiero		Acumulado al Mes		% de avance Anual
		En el Mes		En el Mes		En el Mes		
		Programado Anual	Realizado	Programado	Realizado	Programado	Realizado	
MONITOREO	HECTAREAS	960	0	960	0	960	0	100.00%
SUPERFICIE TRAMPREADA	TRAMPAS INSTALADAS	120	0	120	0	120	0	100.00%
TRAMPAS REVISADAS	NUMERO	3,975	480	1,035	1,035	1,035	1,035	26.04%
MUESTREO	NUMERO	120	0	0	0	0	0	0.00%
SITIOS MUESTREADOS	HECTAREAS	300	0	0	0	0	0	0.00%
SUPERFICIE MUESTREADA	HECTAREAS	1,200	0	0	0	0	0	0.00%
SUPERFICIE ACUMULADA	HECTAREAS	11,104	2,220	2,220	2,220	2,220	2,220	19.99%
CONTROL BIOLÓGICO	SITIOS CONTROLADOS	555	111	111	111	111	111	20.00%
SUPERVISION	NUMERO	12	1	1	1	1	1	33.33%
SUPERVISION INFORMES REALIZADOS	NUMERO	12	1	1	1	1	1	33.33%
EVALUACION	NUMERO	1	0	0	0	0	0	0.00%
TOTAL	NUMERO	1	0	0	0	0	0	0.00%

Bien o Servicio	Programado Anual	En el Mes		Avance Financiero		Acumulado al Mes		% de avance Anual
		Programado		Programado		Programado		
		Federal	Estatal	Federal	Estatal	Federal	Estatal	
Gastos Técnicos del Proyecto	259,726.50	12,344.50	9,297.68	87,329.20	37,656.37	14.69%		
GAZOLINA MAQUINA	118,294.00	9,857.80	9,000.00	39,431.20	14,000.00	11.83%		
LOTE DE PAPERERIA	6,668.50	0.00	0.00	0.00	0.00	0.00%		
LOTE DE MATERIAL DE LIMPIEZA	6,000.00	0.00	0.00	0.00	0.00	0.00%		
LOTE DE MATERIAL DE TRAPEO	19,200.00	0.00	0.00	19,200.00	0.00	0.00%		
FEROMONAS	31,500.00	0.00	0.00	15,750.00	16,000.00	50.79%		
MAINTENIMIENTO Y CONSERVACION DE INMUEBLES	6,000.00	0.00	0.00	0.00	0.00	0.00%		
MAINTENIMIENTO DE EQUIPO DE TRANSPORTE	12,000.00	0.00	0.00	3,000.00	5,000.00	41.67%		
PLACAS	6,200.00	0.00	0.00	0.00	0.00	0.00%		
SERVICIOS BANCARIOS	6,000.00	5,000.00	310.68	2,000.00	1,430.37	23.84%		
SEGURO	24,000.00	0.00	0.00	0.00	0.00	0.00%		
ENERGIA ELECTRICA	12,000.00	1,000.00	1,000.00	4,000.00	0.00	0.00%		
TELEFONIA FIJA/INTERNET	8,244.00	687.00	687.00	2,748.00	1,206.00	14.63%		
TELEFONIA MOVIL/TRANSMISION DE DATOS	3,600.00	300.00	0.00	1,200.00	0.00	0.00%		
CONTROL BIOLÓGICO	626,374.50	125,114.50	0.00	125,114.50	0.00	0.00%		
CHIRISOPA	118,800.00	23,760.00	0.00	23,760.00	0.00	0.00%		
TRICHOGRAMA	414,774.50	82,954.50	0.00	82,954.50	0.00	0.00%		
HONGO ENTOMOPATOGENO	92,800.00	18,400.00	0.00	18,400.00	0.00	0.00%		
Gastos Operativos fijos	458,826.50	18,364.00	14,160.42	79,456.00	50,303.10	11.09%		
PROFESIONAL DE PROYECTO	126,314.50	0.00	0.00	0.00	0.00	0.00%		
AUXILIAR DE CAMPO	149,500.00	11,500.00	8,229.78	46,000.00	39,929.74	26.71%		
SECRETARIA	89,232.00	6,864.00	5,990.64	27,456.00	10,973.56	12.30%		
AUXILIAR ADMINISTRATIVO	34,500.00	0.00	0.00	0.00	0.00	0.00%		
PROFESIONAL DE INFORMATICA	14,820.00	0.00	0.00	0.00	0.00	0.00%		
PROFESIONAL TECNICO DE CAPACITACION Y DIVULGACION	44,460.00	0.00	0.00	0.00	0.00	0.00%		
TOTAL	1,344,927.50	155,823.70	24,158.10	285,900.10	88,539.47	6.58%		

	Programa Anual			Ejercido en el mes			Acumulado al Mes		
	Federal	Estatal	Productores	Federal	Estatal	Productores	Federal	Estatal	Productores
Sub Total Técnicos del Sub Total costos operativos		886,101.00		9,997.68	14,160.42		37,636.37	50,903.10	
TOTAL		1,344,927.50		24,158.10			88,539.47		

Observaciones/Aclaraciones

RESUMEN FINANCIERO

ELABORO

ING. FELIPE DURAN DE LA PEÑA  
COORDINADOR DE PROYECTO

Por la Delegación de la SADER del Estado

ING. RICARDO E. FRAUSTRO SILLER

ENCARGADO DE DESPACHO DE LA REPRESENTACION ESTATAL DE LA SADER EN COAHUILA

REVISO

ING. NOE DURAN DE LA PEÑA  
GERENTE GENERAL DEL CESAVECO

VALIDO  
Por el SENASICA

ING. JESUS SALVADOR HURTADO REYES

REPRESENTANTE ESTATAL FITOZOOSANITARIO Y DE INOCUIDAD AGROPECUARIA Y ACUICOLA DEL SENASICA EN COAHUILA

AUTORIZACION

SR. SERGIO DOMESTICO DE LA FUENTE  
PRESIDENTE DEL CESAVECO

Por el Gobierno del Estado

ING. ANTONIO GERARDO MARTINEZ CANO

SUBSECRETARIO DE DESARROLLO RURAL DEL GOBIERNO DEL ESTADO DE COAHUILA

### Informe Mensual de Avances Físico Financiero

COMPONENTE/CONCEPTO DE APOYO	CAMPAÑAS FITOZOOSANITARIAS			
UNIDAD RESPONSABLE	DIRECCION GENERAL DE SANIDAD VEGETAL			
ENTIDAD FEDERATIVA	COAHUILA			
ORGANISMO AUXILIAR / INSTANCIA ELECTORA	COMITE ESTATAL DE SANIDAD VEGETAL DE COAHUILA			
PREES ASIGNADO A LA INSTANCIA ELECTORA	FEDERAL	ESTATAL	1,344,927.50	PRODUCTORES
PRESUPUESTO LIBERADO POR FOIAE	FEDERAL	ESTATAL		
PERIODO DE INFORME	MAYO 2019			
PROYECTO	2019 MANEJO FITOSANITARIO DEL MANZANO			

Acción/Actividad	Unidad de medida	Programado Anual	En el Mes		Acumulado al Mes		% de avance Anual
			Programado	Realizado	Programado	Realizado	
			Federal	Estatal	Federal	Estatal	
<b>MONITOREO</b>							
SUPERFICIE TRAMPEADA	HECTAREAS	960	0	0	960	0	100.00%
TRAMPAS INSTALADAS	NUMERO	120	0	0	120	0	100.00%
TRAMPAS REVISADAS	NUMERO	3,975	480	480	1,515	1,515	38.11%
<b>MUESTREO</b>							
SITOS MUESTREADOS	NUMERO	120	0	0	0	0	0.00%
SUPERFICIE MUESTREADA	HECTAREAS	300	0	0	0	0	0.00%
SUPERFICIE ACUMULADA	HECTAREAS	1,200	0	0	0	0	0.00%
<b>CONTROL BIOLÓGICO</b>							
SUPERFICIE CONTROLADA	HECTAREAS	11,104	2,221	2,221	4,441	4,441	39.99%
SITOS CONTROLADOS	NUMERO	555	111	111	222	222	40.00%
<b>SUPERVISION</b>							
SUPERVISION INFORMES REALIZADOS	NUMERO	12	1	1	5	5	41.67%
EVALUACION	NUMERO	1	1	1	5	5	41.67%
<b>TOTAL</b>		<b>1</b>	<b>0</b>	<b>0</b>	<b>0</b>	<b>0</b>	<b>0.00%</b>

Bien o Servicio	Programado Anual	En el Mes		Acumulado al Mes		% de avance Anual
		Programado	Realizado	Programado	Realizado	
		Federal	Estatal	Federal	Estatal	
<b>Gastos Técnicos del Proyecto</b>						
<b>TRAMPEO</b>	259,726.50	48,544.80	21,409.91	139,874.00	59,046.28	22.73%
GASOLINA MAQUINA	119,294.00	9,857.80	8,000.00	49,269.00	22,000.00	18.60%
LOTE DE PAPELERIA	6,688.50	0.00	0.00	0.00	0.00	0.00%
LOTE DE MATERIAL DE LIMPIEZA	6,000.00	0.00	0.00	0.00	0.00	0.00%
LOTE DE MATERIAL DE TRAMPEO	19,200.00	0.00	0.00	19,200.00	0.00	0.00%
FERROMOANS	31,500.00	0.00	0.00	15,750.00	16,000.00	50.79%
MANTENIMIENTO Y CONSERVACION DE INMUEBLES	6,000.00	3,000.00	1,500.00	1,500.00	1,500.00	25.00%
MANTENIMIENTO DE EQUIPO DE TRANSPORTE	12,000.00	3,000.00	3,000.00	6,000.00	8,000.00	66.67%
PLACAS	6,200.00	6,200.00	6,200.00	6,200.00	6,200.00	100.00%
SERVICIOS BANCARIOS	6,000.00	5,000.00	323.92	2,500.00	1,754.29	29.24%
SEGURO	24,000.00	24,000.00	7,898.99	24,000.00	7,898.99	32.91%
ENERGIA ELECTRICA	12,000.00	1,000.00	0.00	5,000.00	0.00	0.00%
TELEFONIA FIJA/INTERNET	8,244.00	687.00	687.00	3,435.00	1,893.00	22.96%
TELEFONIA MOVIL/TRANSMISION DE DATOS	3,600.00	300.00	0.00	1,500.00	0.00	0.00%
<b>CONTROL BIOLÓGICO</b>	626,374.50	125,114.90	0.00	259,229.80	0.00	0.00%
CHARISOPA	118,800.00	23,760.00	0.00	47,520.00	0.00	0.00%
TRICHOGRAMMA	414,774.50	82,954.90	0.00	165,909.80	0.00	0.00%
HONGO ENTOMOPATOGENO	92,800.00	18,400.00	0.00	36,800.00	0.00	0.00%
<b>Gastos Operativos Fijos</b>	458,826.50	18,384.00	28,669.74	91,800.00	79,512.84	17.39%
PROFESIONAL DE PROYECTO	126,314.50	0.00	0.00	57,500.00	0.00	0.00%
AUXILIAR DE CAMPO	149,500.00	11,500.00	13,189.27	34,320.00	53,119.01	35.53%
SECRETARIA	89,232.00	6,884.00	7,141.71	7,141.71	18,115.07	20.30%
AUXILIAR ADMINISTRATIVO	34,500.00	0.00	8,278.76	0.00	8,278.76	24.00%
PROFESIONAL DE INFORMATICA	14,820.00	0.00	0.00	0.00	0.00	0.00%
PROFESIONAL TECNICO DE CAPTACION Y DIVULGACION	44,460.00	0.00	0.00	0.00	0.00	0.00%
<b>TOTAL</b>	1,344,927.50	192,023.70	50,019.65	477,923.80	138,559.12	10.30%





**Informe Mensual de Avances Físico Financiero**

COMPONENTE/CONCEPTO DE APOYO	CAMPAÑAS FITOZOOSANITARIAS			
UNIDAD RESPONSABLE	DIRECCION GENERAL DE SANIDAD VEGETAL			
ENTIDAD FEDERATIVA	COAHUILA			
ORGANISMO ADJUNTA / INSTANCIA EJECUTORA	COMITE ESTATAL DE SANIDAD VEGETAL DE COAHUILA			
PREES ASIGNADO A LA INSTANCIA EJECUTORA	FEDERAL	ESTATAL	ESTATAL	1,344,927.50
PRESUPUESTO LIBERADO POR FORO	FEDERAL	ESTATAL	ESTATAL	
PERIODO DE INFORME	JUNIO 2019			
PROYECTO	2019 MANEJO FITOZOOSANITARIO DEL MANZANO			

Acción/Actividad	Unidad de medida	Programado Anual		En el Mes		Avance Físico		Acumulado al Mes		% de avance Anual
		Programado	Realizado	Programado	Realizado	Programado	Realizado	Programado	Realizado	
<b>MONITOREO</b>	HECTAREAS	960	0	0	0	960	0	30,000.00	0.00%	
SUPERFICIE TRAMPEADA	NUMERO	120	0	0	0	120	0	1,600.00	23.58%	
TRAMPAS INSTALADAS	NUMERO	3,975	480	480	1,995	1,995	0.00	0.00%	0.00%	
<b>MUESTREO</b>	NUMERO	120	0	0	0	0	0	0.00	0.00%	
SITIOS MUESTREADOS	HECTAREAS	300	0	0	0	0	0	0.00	0.00%	
SUPERFICIE MUESTREADA	HECTAREAS	1,200	0	0	0	0	0	0.00	0.00%	
<b>CONTROL BIOLÓGICO</b>	HECTAREAS	11,104	2,221	2,221	6,662	6,662	333	8,000.00	60.00%	
SUPERFICIE CONTROLADA	NUMERO	555	111	111	333	333	0.00	0.00%	60.00%	
SITIOS CONTROLADOS	NUMERO	12	1	1	6	6	6	6	50.00%	
SUPERVISION	NUMERO	12	1	1	6	6	6	6	50.00%	
INFORMES REALIZADOS	NUMERO	1	1	1	6	6	6	6	50.00%	
EVALUACION	NUMERO	1	0	0	0	0	0	0	0.00%	
<b>TOTAL</b>										

Bien o Servicio	Programado Anual	En el Mes				Avance Financiero				Acumulado al Mes				% de avance Anual
		Programado		Ejercicio		Programado		Ejercicio		Programado		Ejercicio		
		Federal	Estatal	Productores	Productores	Federal	Estatal	Productores	Productores	Federal	Estatal	Productores	Productores	
<b>Gastos Técnicos del Proyecto</b>	259,726.50	26,094.80	11,452.75	169,968.80	70,999.03	27.14%								
TRAMPEO														
GRASQUINA MAGNA	118,294.00	9,857.80	8,000.00	59,146.80	30,000.00	25.36%								
LOTE DE PAPELERIA	6,688.50	0.00	1,600.00	0.00	1,600.00	23.92%								
LOTE DE MATERIAL DE LIMPIEZA	6,000.00	0.00	0.00	0.00	0.00	0.00%								
LOTE DE MATERIAL DE TRAMPEO	19,200.00	0.00	0.00	19,200.00	0.00	0.00%								
FEROMONAS	31,500.00	15,750.00	0.00	31,500.00	0.00	0.00%								
MANTENIMIENTO Y CONSERVACION DE INMUEBLES	6,000.00	0.00	0.00	6,000.00	0.00	0.00%								
MANTENIMIENTO DE EQUIPO DE TRANSPORTE	12,000.00	0.00	0.00	12,000.00	0.00	0.00%								
PLACAS	6,200.00	0.00	0.00	6,200.00	0.00	0.00%								
SERVICIOS BANCARIOS	6,000.00	500.00	309.02	3,000.00	2,053.31	34.39%								
SEGURO	24,000.00	0.00	0.00	24,000.00	0.00	0.00%								
ENERGIA ELECTRICA	12,000.00	1,000.00	687.00	6,000.00	875.72	36.48%								
TELEFONIA FIJA/INTERNET	8,244.00	687.00	0.00	4,122.00	0.00	0.00%								
TELEFONIA MOVIL/TRANSMISION DE DATOS	3,600.00	300.00	0.00	1,800.00	0.00	0.00%								
<b>CONTROL BIOLÓGICO</b>	626,374.50	125,114.50	0.00	375,344.70	0.00	0.00%								
CHRYZOPA	118,800.00	23,760.00	0.00	71,280.00	0.00	0.00%								
TRICHOGRAMA	414,774.50	83,954.50	0.00	248,864.70	0.00	0.00%								
HONGO ENTOMOPATOGENO	92,800.00	18,400.00	0.00	55,200.00	0.00	0.00%								
<b>Gastos Operativos Fijos</b>	458,826.50	18,364.00	21,562.58	110,184.00	101,075.42	22.03%								
PROFESIONAL DE PROYECTO	126,314.50	0.00	0.00	0.00	0.00	0.00%								
AUXILIAR DE CAMPO	149,500.00	11,500.00	6,453.06	69,000.00	59,572.07	39.85%								
SECRETARIA	89,232.00	6,864.00	5,047.00	41,184.00	23,162.07	25.96%								
AUXILIAR ADMINISTRATIVO	34,500.00	0.00	10,062.52	0.00	18,341.28	53.16%								
PROFESIONAL DE INFORMATICA	14,820.00	0.00	0.00	0.00	0.00	0.00%								
PROFESIONAL TECNICO DE CAPACITACION Y DIVULGACION	44,460.00	0.00	0.00	0.00	0.00	0.00%								

RESUMEN FINANCIERO						
	Programado Anual		Ejercido en el mes		Acumulado al Mes	
	Federal	Productores	Federal	Productores	Federal	Productores
Sub Total Técnico del mes	886,101.00		11,452.75		70,499.03	
Sub Total Casos Operativos	458,826.50		21,562.58		101,075.42	
<b>TOTAL</b>	<b>1,344,927.50</b>		<b>33,015.33</b>		<b>171,574.45</b>	

TOTAL	1,344,927.50	171,573.70	33,015.33	649,497.50	171,574.45	12.76%
-------	--------------	------------	-----------	------------	------------	--------

Observaciones/Aclaraciones

ELABORÓ

ING. FELIPE DURAN DE LA PEÑA  
COORDINADOR DE PROYECTO

Por la Delegación de la SADER del Estado

ING. RICARDO E. FRAUSTRO SILLER

ENCARGADO DE DESPACHO DE LA REPRESENTACION ESTATAL DE LA SADER EN COAHUILA

REVISÓ

ING. ANDRÉS DE LA PEÑA  
GERENTE GENERAL DEL CESAVECO

VALIDO  
Por el SENASICA

ING. JESUS SALVADOR HURTADO RIVERES

REPRESENTANTE ESTATAL FITOZOOSANITARIO Y DE INOCUIDAD AGROPECUARIA Y ACUICOLA DEL SENASICA EN COAHUILA

AUTORIZACIÓN

SR. SERGIO FLORES DE LA FUENTE  
PRESIDENTE DEL CESAVECO

Por el Gobierno del Estado

ING. ARMANDO GERARDO MARTINEZ CANO

SUBSECRETARIO DE DESARROLLO RURAL DEL GOBIERNO DEL ESTADO DE COAHUILA

### Informe Mensual de Avances Físico Financiero

COMPONENTE/CONCEPTO DE APOYO	CAMPANAS FITOZOOSANITARIAS			
UNIDAD RESPONSABLE	DIRECCIÓN GENERAL DE SANIDAD VEGETAL			
ENTIDAD FEDERATIVA	COAHUILA			
ORGANISMO AUXILIAR / INSTANCIA EJECUTORA	COMITÉ ESTATAL DE SANIDAD VEGETAL DE COAHUILA			
PRES/ ASIGNADO A LA INSTANCIA EJECUTORA	FEDERAL	ESTATAL	1,344,927.50	PRODUCTORES
PRES/PUESTO LIBERADO POR FOA/E	FEDERAL	ESTATAL		
PERIODO DE INFORME	ABRIL A JUNIO 2015 SEGUNDO TRIMESTRE			
PROYECTO	2015 MANEJO FITOZOOSANITARIO DEL MANZANO			

Acción/Actividad	Unidad de medida	Programado Anual	Avance Físico				Acumulado al Trimestre				% de avance Anual	
			En el Trimestre		Realizado		Programado		Realizado			
			Programado	En el Trimestre	Realizado	Programado	Realizado	Programado	Realizado			
<b>TRAMPEO</b>												
SUPERFICIE TRAMPEADA	HECTAREAS	960	960	960	960	960	960	960	960	100.00%		
TRAMPAS INSTALADAS	NUMERO	120	120	120	120	120	120	120	120	100.00%		
TRAMPAS REVISADAS	NUMERO	3,975	1,440	1,440	1,995	1,995	1,995	1,995	50.19%			
<b>MUESTRO</b>												
SITOS MUESTREADOS	NUMERO	120	0	0	0	0	0	0	0	0.00%		
SUPERFICIE MUESTREADA	HECTAREAS	300	0	0	0	0	0	0	0	0.00%		
SUPERFICIE ACUMULADA	HECTAREAS	1,200	0	0	0	0	0	0	0	0.00%		
<b>CONTROL BIOLÓGICO</b>												
SUPERFICIE CONTROLADA	HECTAREAS	11,104	6,662	6,662	6,662	6,662	6,662	6,662	6,662	60.00%		
SITOS CONTROLADOS	NUMERO	555	333	333	333	333	333	333	333	60.00%		
SUPERVISION	NUMERO	12	3	3	6	6	6	6	6	50.00%		
INFORMES REALIZADOS	NUMERO	12	3	3	6	6	6	6	6	50.00%		
EVALUACION	NUMERO	1	0	0	0	0	0	0	0	0.00%		
<b>TOTAL</b>												

Bien o Servicio	Programado Anual	En el Trimestre				Acumulado al Trimestre				% de avance Anual
		Programado		Realizado		Programado		Realizado		
		Federal	Estatal	Productores	Federal	Estatal	Productores	Federal	Estatal	
<b>Gastos Técnicos del Proyecto</b>	259,726.50	89,984.40	29,573.40	42,860.34	163,868.80	70,899.03	27.14%			
GASOLINA MAGNA	118,294.00	0.00	0.00	25,000.00	59,146.80	30,000.00	25.36%			
LOTE DE PAPELERIA	6,688.50	0.00	0.00	1,600.00	0.00	1,600.00	23.92%			
LOTE DE MATERIAL DE LIMPIEZA	6,000.00	0.00	0.00	0.00	0.00	0.00%				
LOTE DE MATERIAL DE TRAMPEO	19,200.00	0.00	0.00	0.00	19,200.00	0.00	0.00%			
FENOMONAS	31,500.00	15,750.00	0.00	0.00	31,500.00	16,000.00	50.79%			
MANTEENIMIENTO Y CONSERVACION DE INMUEBLES	6,000.00	3,000.00	0.00	1,500.00	3,000.00	1,500.00	25.00%			
MANTEENIMIENTO DE EQUIPO DE TRANSPORTE	12,000.00	3,000.00	0.00	3,000.00	6,000.00	8,000.00	66.67%			
PLACAS	6,200.00	6,200.00	0.00	0.00	6,200.00	6,200.00	100.00%			
SERVICIOS BANCARIOS	6,000.00	1,500.00	0.00	943.62	3,000.00	2,063.31	34.39%			
SEGURO	24,000.00	24,000.00	0.00	8,755.72	24,000.00	8,755.72	36.48%			
ENERGIA ELECTRICA	12,000.00	8,244.00	0.00	2,061.00	6,000.00	4,122.00	33.30%			
TELEFONIA FIJA/INTERNET	8,244.00	2,061.00	0.00	0.00	4,122.00	2,980.00	31.30%			
TELEFONIA MOVIL/TRANSMISION DE DATOS	3,600.00	900.00	0.00	0.00	1,800.00	0.00	0.00%			
<b>CONTROL BIOLÓGICO</b>	626,374.50	375,344.70	71,280.00	0.00	375,344.70	0.00	0.00%			
CHINCOPIA	118,800.00	71,280.00	0.00	0.00	71,280.00	0.00	0.00%			
TRICHOGRAMA	414,774.50	248,864.70	0.00	0.00	248,864.70	0.00	0.00%			
HONGO ENTOMOPATOGENO	92,800.00	55,200.00	0.00	0.00	55,200.00	0.00	0.00%			
<b>Gastos Operativos fijas</b>	458,826.50	55,092.00	0.00	64,332.74	110,184.00	101,075.42	22.03%			
PROFESIONAL DE PROYECTO	126,314.50	0.00	0.00	0.00	0.00	0.00	0.00%			
AUXILIAR DE CAMPO	149,500.00	34,500.00	0.00	27,872.11	69,000.00	59,572.07	39.85%			
SECRETARIA	89,232.00	20,592.00	0.00	18,119.35	41,184.00	23,162.07	25.96%			
AUXILIAR ADMINISTRATIVO	34,500.00	0.00	0.00	18,341.28	0.00	18,341.28	53.16%			

PROFESIONAL DE INFORMATICA	14,820.00	0.00	0.00	0.00	0.00	0.00%
PROFESIONAL TECNICO DE CAPACITACION Y DIVULGACION	44,460.00	0.00	0.00	0.00	0.00	0.00%
<b>TOTAL</b>	<b>1,344,927.50</b>	<b>519,421.10</b>	<b>107,193.08</b>	<b>649,297.50</b>	<b>171,574.45</b>	<b>12.75%</b>


**RESUMEN FINANCIERO**

	Programado Anual		Ejercido en el Trimestre		Acumulado al Trimestre	
	Federal	Estatal	Federal	Estatal	Federal	Estatal
Sub Total Tecnicos del Proyecto		886,101.00		42,860.34		70,499.03
Sub Total Gastos Operativos Fijos		458,826.50		64,332.74		101,075.42
<b>TOTAL</b>		<b>1,344,927.50</b>		<b>107,193.08</b>		<b>171,574.45</b>

Observaciones/Aclaraciones


**ELABORÓ**

  
 ING. FELIPE DURAN DE LA CRUZ  
 COORDINADOR DE PROYECTO

Por la Delegación de la SADER del Estado  
  
 ING. RICARDO E. FRAUSTRO SILLER  
 ENCARGADO DE DESPACHO DE LA REPRESENTACION ESTATAL DE LA SADER EN COAHUILA


**REVISÓ**

  
 ING. JOSE DORAN DE LA PEÑA  
 GERENTE GENERAL DEL CESAVECO

VALIDO  
 Por el SEMASICA  
  
 ING. JESUS SALVADOR HIRTADO REYES  
 REPRESENTANTE ESTATAL FITOZOOSANITARIO Y DE MANEJO DE AGROPECUARIA Y ACUICOLA DEL SEMASICA EN COAHUILA

**AUTORIZACION**

  
 SR. SERGIO TORRES DE LA FUENTE  
 PRESIDENTE DEL CESAVECO

Por el Gobierno del Estado  
  
 ING. FERNANDO GERARDO MARTINEZ CANO  
 SUBSECRETARIO DE DESARROLLO RURAL DEL GOBIERNO DEL ESTADO DE COAHUILA