



N° de Oficio 125.210.333/2015  
Saltillo, Coahuila. 14 de Diciembre del 2015.

"2015, Año del Generalísimo José María Morelos y Pavón"

**DR. JAVIER FRANCISCO TRUJILLO ARRIAGA**  
**DIRECTOR GENERAL DE SANIDAD VEGETAL**  
**SERVICIO NACIONAL DE SANIDAD, INOCUIDAD**  
**Y CALIDAD AGROALIMENTARIA**  
**GUILLERMO PEREZ VALENZUELA No. 127**  
**MEXICO 21, D.F.**  
**P R E S E N T E:**

Adjunto al presente envié a esa Dirección General de Sanidad Vegetal a su digno cargo, para su conocimiento y solicitándole respetuosamente emita observaciones en caso de encontrarlo pertinente de lo establecido en el Acta de la Sesión Extraordinaria de la Subcomisión Técnica del Subcomponente de Sanidad Vegetal y Vigilancia Epidemiológica, del Programa de Sanidad Vegetal e Inocuidad Agrícola del Convenio de Coordinación para el Desarrollo Rural Sustentable de fecha 23 del mes de Noviembre del 2015.

Sin otro particular, aprovecho la ocasión de enviarle un cordial saludo.

**ATENTAMENTE**  
**FIRMA EN SUPLENCIA POR AUSENCIA DEL C DELEGADO FEDERAL**  
**EN COAHUILA, CON FUNDAMENTO EN LO DISPUESTO POR EL ART. 42 DEL REGLAMENTO INTERIOR**  
**DE LA SAGARPA, PUBLICADO EN EL DOF EL 25 DE ABRIL DEL 2012**  
**EL SUB DELEGADO AGROPECUARIO**

  
**ING. RICARDO E. FRAUSTRO SILLER**

C. c. p.- Lic. Víctor Hugo Celaya Celaya.- Coordinador General de Delegaciones SAGARPA.- México, D.F.  
M.V.Z. Enrique Sánchez Cruz.- Director en Jefe de la SENASICA.- México, D.F.  
Ing. Mario Eulalio Gutiérrez Talamas Delegado Federal de la SAGARPA en Coahuila.-  
C. Sergio Flores de la Fuente Presidente de Comité Estatal de Sanidad Vegetal de Coahuila.

JSHR' clgc

SUBCOMPONENTE DE SANIDAD VEGETAL, COMPONENTE SANIDAD DEL PROGRAMA SANIDAD E INOCUIDAD AGROALIMENTARIA 2015

INFORME FÍSICO Y FINANCIERO

ESTADO: COAHUILA

CAMPAÑA CONTRA PLAGAS REGLAMENTADAS DEL ALGODONERO

INFORME CORRESPONDIENTE AL MES DE NOVIEMBRE DE 2015

ACTIVIDAD	UNIDAD DE MEDIDA	FÍSICO				FINANCIERO							
		PROG. ANUAL	AL MES		%	PROG. ANUAL	AL MES						
			PROGRAMADO	REALIZADO			PROGRAMADO	TRANSFERIDO	AUTORIZADO	EJERCIDO	DIFERENCIA	%	
DIAGNÓSTICO													
MUESTRAS	NÚMERO	0	0	0	0								
EXPLORACIÓN						26,400.00	26,400.00	0.00	26,400.00	26,400.00	0.00	100	
SUPERFICIE EXPLORADA	HECTÁREAS	5,500.00	5,500.00	3,935.34	72								
SUPERFICIE LABOR	HECTÁREAS	0.00	0.00	0.00	0								
PREDIOS EXPLORADOS	NÚMERO	815	815	333	41								
TRAMPEO						1,755,159.00	1,617,244.00	10,467.14	1,627,711.14	1,194,059.88	433,651.26	73	
SUPERFICIE TRAMPEADA	HECTÁREAS	11,000.00	11,000.00	66,307.55	603								
SUPERFICIE LABOR	HECTÁREAS	320,700.00	320,300.00	190,252.11	59								
TRAMPAS COLOCADAS	NÚMERO	2,875	2,875	21,236	739								
TRAMPAS REVISADAS	NÚMERO	77,455	76,965	67,293	87								
CONTROL AUTOCIDA													
SUPERFICIE CONTROLADA	HECTÁREAS	0.00	0.00	0.00	0								
SUPERFICIE LABOR	HECTÁREAS	0.00	0.00	0.00	0								
PREDIOS TRATADOS	NÚMERO	0	0	0	0								
CONTROL ETOLÓGICO													
SUPERFICIE CONTROLADA	HECTÁREAS	0.00	0.00	0.00	0								
SUPERFICIE LABOR	HECTÁREAS	0.00	0.00	0.00	0								
PREDIOS TRATADOS	NÚMERO	0	0	0	0								
CONTROL CULTURAL						24,000.00	24,000.00	0.00	24,000.00	24,000.00	0.00	100	
SUPERFICIE SUP. FECHAS DE SIEMBRA	HECTÁREAS	5,500.00	5,500.00	3,898.56	71								
SUPERFICIE SUP. DESTRUCCIÓN DE SOCAS	HECTÁREAS	5,500.00	5,500.00	6,122.71	111								
CONTROL QUÍMICO													
SUPERFICIE CONTROLADA	HECTÁREAS	0.00	0.00	915.79	100								
SUPERFICIE LABOR	HECTÁREAS	0.00	0.00	0.00	0								
PREDIOS TRATADOS	NÚMERO	0	0	186	100								
CAPACITACIÓN						74,801.00	71,920.00	-22,331.14	49,588.86	44,781.36	4,807.50	90	
CURSOS A TÉCNICOS	NÚMERO	0	0	0	0								
PLÁTICAS A PRODUCTORES	NÚMERO	6	6	2	33								
DIVULGACIÓN													
IMPRESOS	NÚMERO	0	0	0	0								
SPOTS	NÚMERO	0	0	0	0								
SICAFI						29,640.00	29,640.00	11,864.00	41,504.00	39,317.50	2,186.50	95	
INFORMES TÉCNICOS	NÚMERO	12	11	11	100								
INFORMES FINANCIEROS	NÚMERO	12	11	11	100								
EVALUACIÓN													
EVALUACIÓN	NÚMERO	1	0	0	0								
SUPERVISIÓN						260,000.00	220,000.00	0.00	220,000.00	207,567.33	12,432.67	94	
SUPERVISIÓN	NÚMERO	12	11	3	27								
INFORMES REVISADOS	NÚMERO	0	0	0	0								
						2,170,000.00	1,989,204.00	0.00	1,989,204.00	1,536,126.07	453,077.93	77	

GERENTE DEL COMITÉ ESTATAL DE SANIDAD VEGETAL DE COAHUILA

JEFATURA DEL PROGRAMA DE SANIDAD VEGETAL

REPRESENTANTE DEL GOBIERNO DEL ESTADO

SICAFI: 02/12/2015  
Hora: 08:46:37 a.m.

SAGARPA SENASICA

Junta Local de Sanidad Vegetal Comarca Lagunera Coahuila A.C.

Relacion de Cheques de la Campaña  
MANEJO FITOSANITARIO DE ALGODÓN

Del mes de **NOVIEMBRE DE 2015**

FECHA	No de CHEQUE	NOMBRE	FACTURA	CONCEPTO	ACCION	APORTANTE	SALDO INICIAL DE MES		
06/11/2015	P-766	BBVA BANCOMER	EDO DE CTA	SERVICIO BANCA INTERNET	TR/PIC	FEDERAL	\$	250.00	
06/11/2015	P-766	BBVA BANCOMER	EDO DE CTA	IVA SERVICIO BANCA INTERNET	TR/PIC	FEDERAL	\$	40.00	
03/11/2015	P-767	AURORA AVILA GARCIA	F-VARIAS	PAGO DE VIATICOS REUNION BINACIONAL ALG.	CAPACITACION	FEDERAL	\$	7,400.00	
14/11/2015	P-768	MARIA AURORA AVILA GARCIA	RCB	PAGO DE 1ER QUINCENA DE NOVIEMBRE	SUPERVISION	FEDERAL	\$	5,829.75	
		DIANA ALICIA LIMONES AGUILERA	RCB	PAGO DE 1ER QUINCENA DE NOVIEMBRE	TR/PIC	FEDERAL	\$	4,161.99	
		JAIME TREVIÑO MORALES	RCB	PAGO DE 1ER QUINCENA DE NOVIEMBRE	TR/PIC	FEDERAL	\$	5,406.98	
		SAMUEL ROCHA CASTAÑEDA	RCB	PAGO DE 1ER QUINCENA DE NOVIEMBRE	TR/PIC	FEDERAL	\$	5,406.98	
		JOSE BENITO AVIÑA GARCIA	RCB	PAGO DE 1ER QUINCENA DE NOVIEMBRE	TR/PIC	FEDERAL	\$	3,584.40	
		BERNABE VILLAREAL ALVAREZ	RCB	PAGO DE 1ER QUINCENA DE NOVIEMBRE	TR/PIC	FEDERAL	\$	3,584.40	
		PEDRO DOMINGUEZ ARENAS	RCB	PAGO DE 1ER QUINCENA DE NOVIEMBRE	TR/PIC	FEDERAL	\$	3,584.40	
17/11/2015	P-769	JULIO CESAR LOPEZ CARRANZA	F-149	PAGO DE MTTMO DE VEHICULO RANGER 2012	TR/PIC	FEDERAL	\$	730.80	
17/11/2015	P-770	INSTITUTO MEXICANO DEL SEGURO SOCIAL	F-197472	PAGO BIMESTRAL DE IMSS-RCV-INFO		FEDERAL	\$	28,923.03	
18/11/2015	P-771	DAVID ALEJANDRO LOPEZ RAMOS	F-252	PAGO DE LONAS PARA DESPEPITES	CAPACITACION	FEDERAL	\$	6,032.00	
24/11/2015	P-772	SIMAS	F-84009	PAGO DEL SERVICIO DE AGUA POTABLE	TR/PIC	FEDERAL	\$	684.00	
24/11/2015	P-773	SERVICIO DE ADMINISTRACION TRIBUTARIA	F-47007	PAGO DE ISR DEL MES DE OCTUBRE		FEDERAL	\$	6,222.22	
25/11/2015	P-774	COMITÉ ESTATAL DE SANIDAD VEGETAL DE COAH.	F-43201	PAGO DEL MANTENIMIENTO DEL SICAFI	SICAFI	FEDERAL	\$	9,677.50	
25/11/2015	CH-633	TIENDAS SORIANA, SA DE CV	F-206557	PAGO DE CAFETERIA	CAPACITACION	FEDERAL	\$	1,925.00	
27/11/2015	CH-634	TIENDAS SORIANA, SA DE CV	F-207189	PAGO DE CAFETERIA	CAPACITACION	FEDERAL	\$	1,500.00	
30/11/2015	P-775	MARIA AURORA AVILA GARCIA	RCB	PAGO DE 2DA QUINCENA DE NOVIEMBRE	SUPERVISION	FEDERAL	\$	5,576.80	
		DIANA ALICIA LIMONES AGUILERA	RCB	PAGO DE 2DA QUINCENA DE NOVIEMBRE	TR/PIC	FEDERAL	\$	4,153.14	
		JAIME TREVIÑO MORALES	RCB	PAGO DE 2DA QUINCENA DE NOVIEMBRE	TR/PIC	FEDERAL	\$	5,354.28	
		SAMUEL ROCHA CASTAÑEDA	RCB	PAGO DE 2DA QUINCENA DE NOVIEMBRE	TR/PIC	FEDERAL	\$	5,354.28	
		JOSE BENITO AVIÑA GARCIA	RCB	PAGO DE 2DA QUINCENA DE NOVIEMBRE	TR/PIC	FEDERAL	\$	3,550.72	
		BERNABE VILLAREAL ALVAREZ	RCB	PAGO DE 2DA QUINCENA DE NOVIEMBRE	TR/PIC	FEDERAL	\$	3,550.72	
		PEDRO DOMINGUEZ ARENAS	RCB	PAGO DE 2DA QUINCENA DE NOVIEMBRE	TR/PIC	FEDERAL	\$	3,550.72	
TOTAL DEL MES							\$126,034.11	\$	-
CHEQUES EN TRANSITO									

SALDO EN LIBROS \$

SUMA SALDO Y TRANSITO \$

SALDO EN BANCOS \$

SALDO CONCILIADO

ACUMULADO \$ 1,363,187.54

## **IMPACTO TECNICO FITOSANITARIO DE LAS CAMPAÑAS**

RGC-MFA-02

**Junta Local de Sanidad Vegetal Comarca Lagunera Coahuila, A. C.**

**Campaña de : Plagas Reglamentadas del Algodonero**

**Informe Fisico correspondiente al mes de : NOVIEMBRE 2015**

### **IMPACTO TECNICO**

TRAMPEO: En el mes de Noviembre, se observa una reducción en las capturas de picudo del algodouero con respecto al mes de octubre en la red de trampeo instalada teniendo registros un promedio de 8.2 picudos por trampa por semana en 6,442 trampas revisadas en el mes, esto es debido a que el cultivo del algodouero está defoliado en el 75% de la superficie y con un avance de cosecha del 90 %.

Con respecto al gusano rosado del algodouero se ha observado una disminución generalizada de este insecto en las trampas instaladas con solo 3 capturas en este mes en 1,961 trampas revisadas.

SICAFI: Se envían los formatos de avances físicos y financieros del mes de Julio para que se analicen en la Subcomisión de Sanidad Vegetal y/o Comisión de Sanidades de acuerdo a los reportes que en el SICAFI aparecen.

**Responsable**

**Ing. Maria Aurora Avila Garcia**

**Elaboro**

## INFORME FÍSICO Y FINANCIERO

ESTADO: COAHUILA

MANEJO FITOSANITARIO DEL NOGAL

INFORME CORRESPONDIENTE AL MES DE NOVIEMBRE DE 2015

ACTIVIDAD	UNIDAD DE MEDIDA	FÍSICO				FINANCIERO							
		PROG. ANUAL	AL MES			PROG. ANUAL	AL MES					%	
			PROGRAMADO	REALIZADO	%		PROGRAMADO	TRANSFERIDO	AUTORIZADO	EJERCIDO	DIFERENCIA		
<b>EXPLORACIÓN</b>													
SUPERFICIE EXPLORADA	HECTÁREAS	0.00	0.00	0.00	0								
SITIOS EXPLORADOS	NÚMERO	0	0	0	0								
<b>TRAMPEO</b>						2,806,248.50	2,618,001.00	-252,292.75	2,365,708.25	1,477,308.69	888,399.56	62	
SUPERFICIE TRAMPEADA	HECTÁREAS	14,310.00	14,310.00	16,520.00	115								
SUPERFICIE LABOR	HECTÁREAS	101,808.00	94,528.00	62,019.00	66								
TRAMPAS COLOCADAS	NÚMERO	1,431	1,431	4,873	341								
TRAMPAS REVISADAS	NÚMERO	22,594	21,012	19,277	92								
<b>MUESTREO</b>													
SUPERFICIE MUESTREADA	HECTÁREAS	0.00	0.00	0.00	0								
SITIOS MUESTREADOS	NÚMERO	0	0	0	0								
SUPERFICIE LABOR	HECTÁREAS	0.00	0.00	0.00	0								
<b>CONTROL LEGAL</b>													
SITIOS SUPERVISADOS	NÚMERO	0	0	0	0								
<b>CONTROL CULTURAL</b>													
SUPERFICIE CONTROLADA	HECTÁREAS	0.00	0.00	0.00	0								
PREDIOS CONTROLADOS	NÚMERO	0	0	0	0								
SUPERFICIE LABOR	HECTÁREAS	0.00	0.00	0.00	0								
<b>CONTROL BIOLÓGICO</b>						1,013,284.00	1,013,284.00	323,943.32	1,337,227.32	135,822.22	1,201,405.10	10	
SUPERFICIE CONTROLADA	HECTÁREAS	21,893.00	21,893.00	2,646.00	12								
PREDIOS CONTROLADOS	NÚMERO	448	448	75	17								
SUPERFICIE LABOR	HECTÁREAS	72,176.00	72,176.00	10,891.00	15								
<b>CONTROL QUÍMICO</b>													
SUPERFICIE CONTROLADA	HECTÁREAS	0.00	0.00	134.00	100								
PREDIOS CONTROLADOS	NÚMERO	0	0	2	100								
SUPERFICIE LABOR	HECTÁREAS	0.00	0.00	158.00	100								
<b>CAPACITACIÓN</b>						166,344.00	159,944.00	-10,700.00	149,244.00	33,084.15	116,159.85	22	
PLÁTICAS A PRODUCTORES	NÚMERO	10	10	8	80								
CURSOS A TÉCNICOS	NÚMERO	10	10	3	30								
<b>DIVULGACIÓN</b>						51,001.00	46,000.00	10,000.00	56,000.00	3,060.58	52,939.42	5	
IMPRESOS	NÚMERO	2,000	2,000	0	0								
SPOTS	NÚMERO	0	0	0	0								
<b>SICAFI</b>						325,474.00	287,920.00	-70,950.57	216,969.43	173,853.27	43,116.16	80	
INFORMES TÉCNICOS	NÚMERO	12	11	11	100								
INFORMES FINANCIEROS	NÚMERO	12	11	11	100								
<b>EVALUACIÓN</b>						13,000.00	0.00	0.00	0.00	0.00	0.00	0	
EVALUACIÓN	NÚMERO	1	0	0	0								
<b>SUPERVISIÓN</b>						15,600.00	14,300.00	0.00	14,300.00	0.00	14,300.00	0	
SUPERVISIÓN	NÚMERO	12	11	2	18								
INFORMES REVISADOS	NÚMERO	12	11	4	36								
						4,390,951.50	4,139,449.00	0.00	4,139,449.00	1,823,128.91	2,316,320.09	44	

GERENTE DEL COMITÉ ESTATAL DE SANIDAD VEGETAL DE COAHUILA

JEFATURA DEL PROGRAMA DE SANIDAD VEGETAL

REPRESENTANTE DEL GOBIERNO DEL ESTADO

SICAFI: 02/12/2015  
Hora: 08:54:56 a.m.

SAGARPA SENASICA



JUNTA LOCAL DE SANIDAD VEGETAL DE GENERAL CEPEDA  
 CONCILIACION BANCARIA DE LA CTA: 4023545304  
 NOVIEMBRE 2015

FECHA	N° de CHEQUE	NOMBRE	FACTURA	CONCEPTO	APORTANTE	MONTO	DEPOSITO	SALDO
								\$ 87,519.94
								\$ 87,519.94
05/11/2015	TRANS	AGROPRODUCTOS Y SERV ORG	1412	PRODUCTOS ORGANICOS	PRODUCTORES	\$ 19,740.00		\$ 67,779.94
11/11/2015	TRANS	IMSS		IMSS	PRODUCTORES	\$ 5,989.62		\$ 61,790.32
25/11/2015	TRANS	PISA AGROPECUARIA	3009796	PRODUCTOS QUIMICOS	PRODUCTORES	\$ 11,609.28		\$ 50,181.04
								\$ 50,181.04
15/10/2015		JLSVGC		DEPOSITO			\$ 800.00	\$ 50,981.04
15/10/2015		JLSVGC		DEPOSITO			\$ 1,000.00	\$ 51,981.04
19/10/2015		JLSVGC		DEPOSITO			\$ 950.00	\$ 52,931.04
19/10/2015		JLSVGC		DEPOSITO			\$ 19,570.00	\$ 72,501.04
22/10/2015		JLSVGC		DEPOSITO			\$ 3,721.34	\$ 76,222.38
29/10/2015		JLSVGC		DEPOSITO			\$ 2,500.00	\$ 78,722.38
							\$ 28,200.00	\$ 106,922.38
								\$ 106,922.38
		COMISIONES BANCARIAS				\$ 435.00		\$ 106,487.38
		IVA				\$ 69.60		\$ 106,417.78
								\$ 106,417.78
				TOTAL DEL MES		\$ 37,843.50	\$ 56,741.34	

CH. TRANSITO


SALDO EN LIBROS

SUMA SALDO Y TRANSI' \$ -

SALDO EN BANCOS \$ 106,417.78

SALDO CONCILIADO

Elaboro:

Reviso:

Elizabeth Sanchez Salas  
Secretaria

Ing. Jorge Hernandez Cuellar  
Profesional Fitosanitario

## Junta Local de Sanidad Vegetal Comarca Lagunera Coahuila A.C.

Relacion de Cheques de la Campaña  
MANEJO FITOSANITARIO DE NOGAL

Del mes de NOVIEMBRE DE 2015

							SALDO INICIAL DE MES	\$ 332,762.31
FECHA	No de CHEQUE	NOMBRE	FACTURA	CONCEPTO	ACCION	APORTANTE		\$ 332,762.31
03/11/2015	P-2673	BBVA BANCOMER	EDO DE CTA	COMISION CHEQUES LIBRADOS PAGADOS	TR/GB TRONCO	ESTATAL	\$45.00	\$ 332,717.31
03/11/2015	P-2673	BBVA BANCOMER	EDO DE CTA	IVA COMISION CHEQUES LIBRADOS PAGADOS	TR/GB TRONCO	ESTATAL	\$7.20	\$ 332,710.11
04/11/2015	P-2674	COMITÉ ESTATAL DE SANIDAD VEGETAL DE COAH.	F-155	PAGO DE MATERIAL BIOLÓGICO	CONTR BIOL/GB NUEZ	ESTATAL	\$12,060.00	\$ 320,650.11
05/11/2015	P-2675	AUTO PARTES Y MAS, SA DE CV	F-168456	PAGO DE MTTO DE VEHICULO	TR/GB TRONCO	ESTATAL	\$4,758.96	\$ 315,891.15
05/11/2015	P-2676	CENTRO LLANTERO ROYAL, SA DE CV	F-22923	PAGO DE MTTO DE VEHICULO	TR/GB TRONCO	ESTATAL	\$4,159.76	\$ 311,731.39
14/11/2015	P-2677	JUAN ANTONIO PUERTA GALLEGOS	RCB	PAGO DE 1ER QUINCENA DE NOVIEMBRE	TR/GB TRONCO	FEDERAL	\$4,616.88	\$ 307,114.51
17/11/2015	P-2678	INSTITUTO MEXICANO DEL SEGURO SOCIAL	F-197472	PAGO BIMESTRAL DE IMSS-RCV-INFO	TR/GB TRONCO	FEDERAL	\$7,240.29	\$ 299,874.22
17/11/2015	CH-1028	JOSEFINA ROMERO RUIZ	RCB	PAGO DE SERVICIOS DE LIMPIEZA	TR/GB NUEZ	ESTATAL	\$1,000.00	\$ 298,874.22
24/11/2015	P-2679	SERVICIO DE ADMINISTRACION TRIBUTARIA	F-47010	PAGO DE ISR DEL MES DE OCTUBRE	TR/GB TRONCO	FEDERAL	\$1,477.94	\$ 297,396.28
25/11/2015	P-2680	COMITÉ ESTATAL DE SANIDAD VEGETAL DE SONORA	F-43201	PAGO DE MANTENIMIENTO DE SICAFI	SICAFI/GB TRONCO	ESTATAL	\$4,800.00	\$ 292,596.28
27/11/2015	CH-1030	DIANA ALICIA LIMONES AGUILERA	F-207187	PAGO DE ARTICULOS DE LIMPIEZA	TR/GB TRONCO	ESTATAL	\$1,000.00	\$ 291,596.28
27/11/2015	P-2681	FEROMMIS, SA DE CV	F-8683	PAGO DE FROMONAS PARA GBR Y GBN	TR/GB NUEZ-GB RUEZNC	ESTATAL	\$47,333.00	\$ 244,263.28
27/11/2015	P-2682	EFFECTIVALE, S DE RL DE CV	F-55499	PAGO DE COMBUSTIBLE	TR/GB TRONCO	ESTATAL	\$92,055.60	\$ 152,207.68
30/11/2015	CH-1029	JOSEFINA ROMERO RUIZ	RCB	PAGO DE SERVICIOS DE LIMPIEZA	TR/GB NUEZ	ESTATAL	\$1,000.00	\$ 151,207.68
30/11/2015	P-2683	JUAN ANTONIO PUERTA GALLEGOS	RCB	PAGO DE 2DA QUINCENA DE NOVIEMBRE	TR/GB TRONCO	FEDERAL	\$4,564.18	\$ 146,643.50
								\$ 146,643.50
				TOTAL DEL MES			\$ 186,118.81	

CHEQUES EN TRANSITO		
	CH-1024	\$ 1,000.00
	CH-1027	\$ 1,000.00
		\$ -

Elaboro

ACUMULADO

\$557,750.90

Ing. Maria Aurora Avila Garcia

SALDO EN LIBROS	\$ 146,643.50
SALDO Y TRANSITO	\$ 144,643.50
SALDO EN BANCOS	\$ 144,643.50
<b>SALDO CONCILIADO</b>	





FECHA	N° de	NOMBRE	FACTURA	CONCEPTO	ACCION	APORTANTE	MONTO	DEPOSITO	SALDO
	<b>CHEQUE</b>								\$ 541,039.79
09/11/2015	1671	FERNANDO GUAJARDO RAMOS	664	Motosierras	Muestreo	Estatal	\$ 17,000.01		\$ 524,039.78
09/11/2015	1672	RENE OMAR RODRIGUEZ RAMIREZ	6777	Parihuela	Muestreo	Estatal	\$ 45,000.00		\$ 479,039.78
10/11/2015	1673	ING.FERNANDO GUAJARDO RAMOS	RECIBO	Honorarios	Muestreo	Estatal	\$ 12,335.29		\$ 466,704.49
30/11/2015	1675	ING.FERNANDO GUAJARDO RAMOS	RECIBO	Honorarios	Muestreo	Estatal	\$ 3,950.55		\$ 462,753.94
30/11/2015	1677	JUNTA LOCAL DE SALTILLO	RECIBO	Imss	Muestreo	Estatal	\$ 2,744.34		\$ 460,009.60
30/11/2015	1678	ROBERTO MENA MONTOYA	9582	Mantt.Vehic.	Muestreo	Estatal	\$ 3,880.20		\$ 456,129.40
30/11/2015	1679	JUNTA LOCAL DE SALTILLO	RECIBO	Isr	Muestreo	Estatal	\$ 2,271.96		\$ 453,857.44
30/11/2015	1680	COMITÉ ESTATAL DE COAHUILA	43201	Sicafi	Muestreo	Estatal	\$ 4,800.00		\$ 449,057.44
30/11/2015	1681	JUAN CARLOS WONG	100	T.Amarillas	Muestreo	Estatal	\$ 33,000.00		\$ 416,057.44
30/11/2015	1682	JUAN CARLOS WONG	99	T.Amarillas	Muestreo	Estatal	\$ 15,000.00		\$ 401,057.44
10/11/2015	1674	ALICIA YARELI BANDA GARCIA	RECIBO	Honorarios	Muestreo	Estatal	\$ 2,506.18		\$ 398,551.26
30/11/2015	1676	ALICIA YARELI BANDA GARCIA	RECIBO	Honorarios	Muestreo	Estatal	\$ 2,506.18		\$ 396,045.08
									\$ 396,045.08
									\$ 396,045.08
									\$ 396,045.08
									\$ 396,045.08
		I.S.R DE INTERESES					\$ 255.75		\$ 395,789.33
		INTERESES						\$ 1,328.33	\$ 397,117.66
		COMISION POR MANEJO DE CUENTA					\$ 171.55		\$ 396,946.11
		IVA DE COM. POR MANEJO DE CUENTA					\$ 27.45		\$ 396,918.66
				TOTAL DEL MES			\$ 144,994.71		\$ 396,918.66
		CH. TRANSITO			C.Bancaria		\$ 199.00		\$ 396,918.66
30/11/2015	1680	\$ 4,800.00							\$ 396,918.66
30/11/2015	1681	\$ 33,000.00							\$ 396,918.66
30/11/2015	1682	\$ 15,000.00							\$ 396,918.66
30/11/2015	1676	\$ 2,506.18							\$ 396,918.66
									\$ 396,918.66
									\$ 396,918.66
									\$ 396,918.66

ING. FERNANDO GUAJARDO RAMOS  
 PROFESIONAL DE CAMPAÑA

SALDO EN LIBROS \$ 396,918.66  
 SUMA SALDO Y TRANSITO \$ 55,306.18  
 SALDO EN BANCOS \$ 452,224.84  
 SALDO CONCILIADO

\$ 396,918.66  
 \$ 396,918.66  
 \$ 396,918.66  
 \$ 396,918.66  
 \$ 396,918.66  
 \$ 396,918.66  
 \$ 396,918.66



RGC-MFN-02

## IMPACTO TECNICO FITOSANITARIO DE LAS CAMPAÑAS

### Junta Local de Sanidad Vegetal de Saltillo Campaña Contra plagas del Nogal

Informe Físico correspondiente al mes de Noviembre del 2015.

1.- El trabajo de **Trampeo** Se lleva a cabo en un área de 630 ha., Presentándose bajas capturas de barrenador del tronco en las trampas amarillas de cartón con stiken de 30 x 60 cm. En un total de 37 trampas instaladas, teniendo un total de 25 insectos lo cual representa 6.9 % de infestación la cual es baja. Beneficiando a 46 Productores.

2.- Apoyos **Adicionales** Se llevan a cabo muestreos de nuez en las diferentes huertas comerciales para determinar porcentajes de calidad y determinar el costo del producto, Así mismo se programan los inicios de cosecha de este Ciclo 2015 que inicio en este mes.

ING. FERNANDO GUAJARDO RAMOS  
PROFESIONAL DE CAMPAÑA

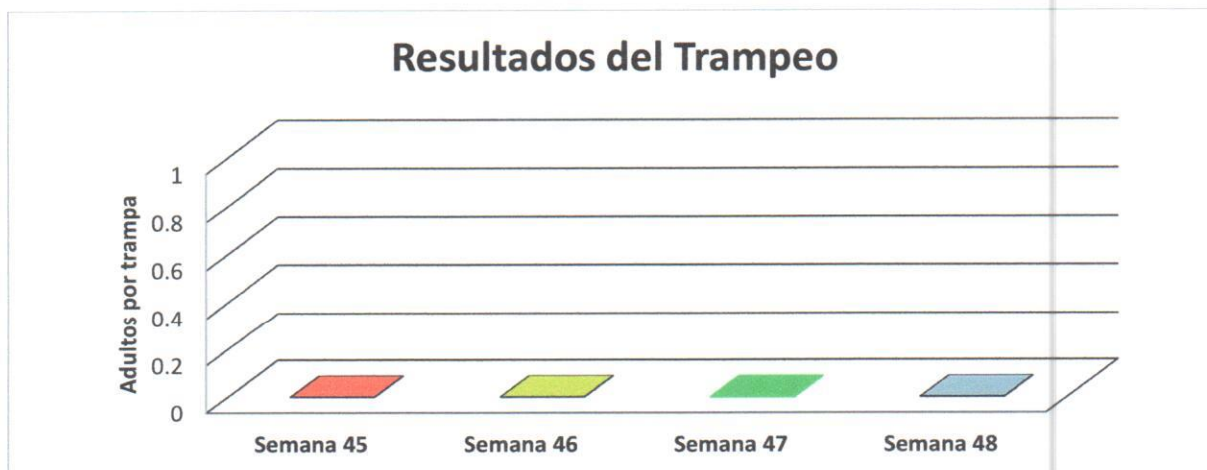
## JUNTA LOCAL DE SANIDAD VEGETAL DE PARRAS, COAHUILA. A.C.

### CAMPAÑA MANEJO FITOSANITARIO DEL NOGAL

Informe Impacto Técnico Mensual  
Noviembre 2015

#### ACCIONES FITOSANITARIAS.

**TRAMPEO:** Durante este mes se inició el trampeo para **Barrenador del Tronco** con la instalación de 40 trampas amarillas con revisiones en las semanas 45, 46, 47 y 48 revisando un total de 160 trampas en 2,000 hectáreas aproximadamente de nogal localizadas en los diferentes predios presentes en el municipio, beneficiando directamente a 40 productores. La inspección de las trampas se lleva a intervalos de 7 días, en donde se observó que no se presentaron capturas de adultos de Barrenador del Tronco en este mes.



Grafica 1. Resultados del trampeo de Barrenador del Tronco en Parras, en el mes de Noviembre del 2015

Observándose en la presente grafica no se presentaron capturas de barrenadores del tronco, esto debido a que los están llevando a cabo medidas de control durante este mes razón por la cual no se presentaron captura.

ATENTEMENTE

ING. ANTONIO C. MEDINA HERNANDEZ  
PROFESIONAL FITOSANITARIO



## **IMPACTO TECNICO FITOSANITARIO DE LAS CAMPAÑAS**

### **Junta Local de Sanidad Vegetal de General Cepeda Campaña Manejo Fitosanitario del Nogal 2015**

**Informe Físico correspondiente al mes de Noviembre del 2015.**

**1.-** El trabajo de **trampeo**, se lleva a cabo en un área de 175 hectáreas. Presentándose capturas de barrenador del tronco en las trampas amarillas de cartón con stiken de 30 x 30 cm. En un total de 60 trampas instaladas, se tubo un total de 127 insectos capturados teniendo al final del mes un decremento del - 38.09% de infestación de esta plaga con respecto al inicio del mes. En esta acción se beneficia a 28 Productores.

**Elaboro:**

**Elizabeth Sánchez Salas  
Secretaria**

**Reviso:**

**Ing. Jorge Hernández Cuellar  
Profesional fitosanitario**

---

## JUNTA LOCAL DE SANIDAD VEGETAL DE LA COMARCA LAGUNERA, COAHUILA. A.C.

---

### Manejo Fitosanitario de Nogal

#### Impacto Técnico Mensual Noviembre 2015

**TRAMPEO.-** Se continúa con el Monitoreo para el Barrenador del Tronco, llevándose a cabo la revisión de trampas amarillas pegajosas en la Red de trampeo en los Municipios de la Región Lagunera de Coahuila, Francisco I. Madero, San Pedro, Matamoros, Torreón y Viesca Coah. Durante el mes de Noviembre se revisaron 264 Trampas Amarillas pegajosas con una captura total de 3 adultos del Barrenador del Tronco, con un promedio mensual de capturas de 0.011, por lo que a los productores se les ha recomendado llevar a cabo el Control Cultural.




**FENOLOGIA DEL CULTIVO:** El cultivo de Nogal se encuentra en la etapa Fenológica de Dormancia, la recolección o cosecha ha concluido en algunos predios de la Región.

**SICAFI:** Se envían los formatos de avances físicos y financieros del mes de Noviembre para que se analicen en la Subcomisión de Sanidad Vegetal y/o Comisión de Sanidades de acuerdo a los reportes que en el SICAFI aparecen.

**Atentamente**

---

**Ing. Juan Antonio Puerta Gallegos**



COMITE ESTATAL DE SANIDAD  
**VEGETAL DE COAHUILA**

**INFORME DEL MES DE NOVIEMBRE DE 2015**  
**PROGRAMA: MANEJO FITOSANITARIO DEL NOGAL**

**MUESTREO**

Durante el mes de noviembre se llevaron a cabo 160 revisiones programadas para este periodo en las 40 trampas que se instalaron para este ciclo, en las que se tuvieron 90 capturas de barrenadores del tronco. Se cumplió con el 100 % de las metas del mes. Se atendió en forma directa a 15 productores en una superficie de 554 ha.

**DIVULGACIÓN Y ASISTENCIA TÉCNICA**

Durante este mes se apoyó con asesoría sobre plantación y poda a algunos productores interesados en iniciar plantaciones nuevas o bien a algunos que ya tienen la huerta establecida sobre la realización de la poda. En la Sub-Crys del mes anterior se propuso por parte de los productores solicitar al CESAVERCO se considere esta Junta para que se tome en cuenta a esta región para implementar la campaña contra el pulgón amarillo del sorgo.

ELABORO EL INFORME

ING. HERIBERTO AGUILAR PEREZ  
PROFESIONAL FITOSANITARIO  
DE LA JLSV – ZARAGOZA

SUBCOMPONENTE DE SANIDAD VEGETAL, COMPONENTE SANIDAD DEL PROGRAMA SANIDAD E INOCUIDAD AGROALIMENTARIA 2015

INFORME FÍSICO Y FINANCIERO

ESTADO: COAHUILA

CAMPAÑA PULGÓN AMARILLO DEL SORGO

INFORME CORRESPONDIENTE AL MES DE NOVIEMBRE DE 2015

ACTIVIDAD	UNIDAD DE MEDIDA	FÍSICO				FINANCIERO						
		PROG. ANUAL	AL MES			PROG. ANUAL	AL MES					
			PROGRAMADO	REALIZADO	%		PROGRAMADO	TRANSFERIDO	AUTORIZADO	EJERCIDO	DIFERENCIA	%
<b>CONTROL LEGAL</b>												
SITIOS SUPERVISADOS	NÚMERO	0	0	0	0							
<b>TRAMPEO</b>												
SUPERFICIE TRAMPEADA	HECTÁREAS	0.00	0.00	0.00	0							
TRAMPAS COLOCADAS	NÚMERO	0	0	0	0							
TRAMPAS REVISADAS	NÚMERO	0	0	0	0							
<b>MUESTREO</b>												
SUPERFICIE MUESTREADA	HECTÁREAS	2,677.00	2,645.00	4,293.61	162	572,406.00	544,022.00	-44,530.79	499,491.21	474,639.56	24,851.65	95
SUPERFICIE LABOR	HECTÁREAS	5,354.00	5,290.00	9,083.97	172							
SITIOS MUESTREADOS	NÚMERO	398	393	286	73							
<b>CONTROL DE FOCOS DE INFESTACIÓN</b>												
SUPERFICIE CONTROLADA	HECTÁREAS	863.00	863.00	881.00	102	247,040.00	247,040.00	41,836.79	288,876.79	248,900.00	39,976.79	86
SUPERFICIE LABOR	HECTÁREAS	2,202.00	2,202.00	3,778.00	172							
SITIOS CONTROLADOS	NÚMERO	114	114	73	64							
<b>CONTROL BIOLÓGICO</b>												
PREDIOS CONTROLADOS	NÚMERO	0	0	67	100							
<b>CONTROL CULTURAL</b>												
PREDIOS CONTROLADOS	NÚMERO	0	0	0	0							
<b>CAPACITACIÓN</b>												
CURSOS A TÉCNICOS	NÚMERO	1	0	1	100	68,885.00	35,260.00	-41.00	35,219.00	30,316.22	4,902.78	86
PLÁTICAS A PRODUCTORES	NÚMERO	4	4	4	100							
<b>DIVULGACIÓN</b>												
IMPRESOS	NÚMERO	440	440	0	0	22,400.00	22,400.00	0.00	22,400.00	11,205.60	11,194.40	50
SPOTS	NÚMERO	57	57	0	0							
<b>SICAFI</b>												
INFORMES TÉCNICOS	NÚMERO	10	9	11	122	3,000.00	3,000.00	2,735.00	5,735.00	0.00	5,735.00	0
INFORMES FINANCIEROS	NÚMERO	10	9	5	56							
<b>EVALUACIÓN</b>												
EVALUACIÓN	NÚMERO	1	0	0	0							
<b>SUPERVISIÓN</b>												
SUPERVISIÓN	NÚMERO	3	2	4	200							
INFORMES REVISADOS	NÚMERO	10	9	6	67							
						913,731.00	851,722.00	0.00	851,722.00	765,061.38	86,660.62	90

GERENTE DEL COMITÉ ESTATAL DE SANIDAD VEGETAL DE COAHUILA

JEFATURA DEL PROGRAMA DE SANIDAD VEGETAL

REPRESENTANTE DEL GOBIERNO DEL ESTADO

SICAFI: 07/12/2015  
Hora: 12:41:40 p.m.



Este Programa es público, ajeno a cualquier partido político. Queda prohibido el uso para fines distintos a los establecidos en el Programa.



**IMPACTO TECNICO FITOSANITARIO DE LA CAMPAÑA PULGON AMARILLO DEL SORGO**

Delegación de la SAGARPA en el Estado de:  
COAHUILA  
Comité Estatal de Sanidad Vegetal de:  
COAHUILA

**PULGON AMARILLO DEL SORGO**

**INFORME FISICO CORRESPONDIENTE AL MES DE OCTUBRE DE 2015**

**MUESTREO.-**

Se realiza muestreos en 19 predios de los Municipios de Francisco I. Madero, Matamoros, San Pedro, Torreón Y Viesca; en cultivo de Sorgo forrajero, escobero y de Grano. El muestreo realizado nos muestra una baja presencia de la plaga, ya que el promedio de infestación es de aproximadamente un 1.98 %.

En esta acción se muestrearon un total de 393.50 has. La infestación se considera baja ya que la etapa fenológica del cultivo se encuentra cosecha y han disminuido las temperaturas en casi todo el Estado. con esta acción se atendió a un total de 19 productores.



---

**ENRIQUE CISNEROS TORRES**  
**RESPONSABLE DE CAMPAÑA**



# Junta Local de Sanidad Vegetal Comarca Lagunera Coahuila A.C.

## PROGRAMA DE CONTROL DEL PULGON AMARILLO DEL SORGO

Del mes de **NOVIEMBRE DE 2015**

FECHA	No DE CHEQUE	NOMBRE	FACTURA	CONCEPTO	ACCION	APORTANTE	SALDO INICIAL DE MES		\$
2015-11-10	P-5030	COMITÉ ESTATAL DE SANIDAD VEGETAL DE COAHUILA	F-156	PAGO DE CRISOPA					\$ 44,221.45
2015-11-27	P-5037	EFFECTIVALE, S DE RL DE CV	F-05727	PAGO DE COMBUSTIBLE		FEDERAL	\$25,430.00		\$ 18,791.45
						FEDERAL	\$17,461.23		\$ 1,330.22
									\$ 1,330.22
TOTAL DEL MES							\$42,891.23		\$ 1,330.22
CHEQUES EN TRANSITO									

ACUMULADO \$412,400.78

Elaboro

\_\_\_\_\_  
Ing. Maria Aurora Avila Garcia

SALDO EN LIBROS	\$ 1,330.22
SUMA SALDO Y TRANSITO	\$ 1,330.22
SALDO EN BANCOS	\$ 1,330.22
SALDO CONCILIADO	

**JUNTA LOCAL DE SANIDAD VEGETAL DE ARTEAGA COAHUILA A.C.**  
**NUMERO DE CUENTA: BANREGIO 029039980019**  
**CAMPAÑA PULGON AMARILLO DEL SORGO**  
**NOVIEMBRE 2015**

FECHA	N° de CHEQUE	NOMBRE	FACTURA	CONCEPTO	ACCION	APORTANTE	MONTO	DEPOSITO	SALDO
									\$ -
24-11-2015	4	JLSV DE ARTEAGA							\$ 43,696.19
				PAGO DE IMSS	MUESTREO	FEDERAL	\$ 1,420.17		\$ 43,696.19
24-11-2015	5	JLSV DE ARTEAGA		PAGO DE IMPUESTOS	MUESTREO	FEDERAL	\$ 1,382.98		\$ 42,276.02
									\$ 40,893.04
									\$ 40,893.04
									\$ 40,893.04
									\$ 40,893.04
15-11-2015		ENRIQUE CISNEROS TORRES							\$ 40,893.04
30-11-2015		ENRIQUE CISNEROS TORRES		NOMINA 1a QUINCENA	MUESTREO	FEDERAL	\$ 3,701.05		\$ 37,191.99
				NOMINA 2a QUINCENA	MUESTREO	FEDERAL	\$ 3,701.05		\$ 33,490.94
									\$ 33,490.94
									\$ 33,490.94
									\$ 33,490.94
									\$ 33,490.94
									\$ 33,490.94
									\$ 33,490.94
		ISR				FEDERAL			\$ 33,490.94
		INTERESES							\$ 33,490.94
		COMISION POR CHEQUES EXPEDIDOS							\$ 33,490.94
		IVA DE COM. POR CHEQUES EXP.					\$ 18.00		\$ 33,472.94
							\$ 2.88		\$ 33,470.06
		<b>CHEQUES EN TRANSITO</b>							\$ 33,470.06
4	JLSV DE ARTEA	\$		1,420.17					\$ 33,470.06
5	JLSV DE ARTEA	\$		1,382.98					\$ 33,470.06
									\$ 33,470.06
									\$ 33,470.06
									\$ 33,470.06
									\$ 33,470.06
									\$ 33,470.06
									\$ 33,470.06
									\$ 33,470.06
									\$ 33,470.06
									\$ 33,470.06
									\$ 33,470.06
									\$ 33,470.06
									\$ 33,470.06
									\$ 33,470.06
									\$ 33,470.06
									\$ 33,470.06
									\$ 33,470.06

SUMA DE TRANSITO	\$	2,803.15
SALDO EN LIBROS	\$	33,470.06
SUM. SALDO Y TRANSITO	\$	36,273.21
SALDO EN BANCOS	\$	36,273.21
SALDO CONCILIADO	\$	

POLIZA No 38 CHEQUE No 2 \$ 48.94  
**GASTO TOTAL \$ 10,226.13**

SE CARGA LA POLIZA No 38 DE UNA DIFERENCIA DEL CHEQUE No 2 POR \$48.94

ENRIQUE CISNEROS TORRES  
 RESPONSABLE DE CAMPAÑA  
 CONTRA PULGON AMARILLO DEL SORGO

SUBCOMPONENTE DE SANIDAD VEGETAL, COMPONENTE SANIDAD DEL PROGRAMA SANIDAD E INOCUIDAD AGROALIMENTARIA 2015

INFORME FÍSICO Y FINANCIERO

CESV COAHUILA DE COAHUILA

CAMPAÑA PULGÓN AMARILLO DEL SORGO

INFORME CORRESPONDIENTE AL MES DE NOVIEMBRE DE 2015

ACTIVIDAD	UNIDAD DE MEDIDA	FÍSICO								FINANCIERO														
		PROG. ANUAL	EN EL MES		AL MES			% AL AÑO	PROG. ANUAL	PROG. EN MES	EJERCIDO EN EL MES				PROG. AL MES	EJERCIDO AL MES				% AL MES	% AL AÑO			
			PROGRAMADO	REALIZADO	PROGRAMADO	REALIZADO	%				TOTAL	FEDERAL	ESTATAL	PRODUCTOR		TOTAL	FEDERAL	ESTATAL	PRODUCTOR					
CONTROL LEGAL																								
SITIOS SUPERVISADOS	NÚMERO	0	0	0	0	0	0	0																
TRAMPEO																								
SUPERFICIE TRAMPEADA	HECTÁREAS	0.00	0.00	0.00	0.00	0.00	0.00	0.00																
TRAMPAS COLOCADAS	NÚMERO	0	0	0	0	0	0	0																
TRAMPAS REVISADAS	NÚMERO	0	0	0	0	0	0	0																
MUESTREO																								
SUPERFICIE MUESTREADA	HECTÁREAS	2,677.00	0.00	393.50	2,645.00	4,293.61	162.33	180.39	572,406.00	26,410.00	30,228.63	30,228.63	0.00	0.00	544,022.00	474,930.66	474,930.66	0.00	0.00		87	83		
SUPERFICIE LABOR	HECTÁREAS	5,354.00	0.00	2,210.96	5,290.00	9,083.97	171.72	189.67																
SITIOS MUESTREADOS	NÚMERO	398	0	19	393	286	73	72																
CONTROL DE FOGOS DE INFESTACIÓN																								
SUPERFICIE CONTROLADA	HECTÁREAS	863.00	0.00	0.00	863.00	881.00	102.09	102.09	247,040.00	0.00	25,430.00	25,430.00	0.00	0.00	247,040.00	248,900.00	248,900.00	0.00	0.00		101	101		
SUPERFICIE LABOR	HECTÁREAS	2,202.00	0.00	505.00	2,202.00	3,778.00	171.57	171.57																
SITIOS CONTROLADOS	NÚMERO	114	0	0	114	73	64	64																
CONTROL BIOLÓGICO																								
PREDIOS CONTROLADOS	NÚMERO	0	0	0	0	67	100	100																
CONTROL CULTURAL																								
PREDIOS CONTROLADOS	NÚMERO	0	0	0	0	0	0	0																
CAPACITACIÓN																								
CURSOS A TÉCNICOS	NÚMERO	1	0	0	0	1	100	100	68,885.00	0.00	0.00	0.00	0.00	0.00	35,260.00	30,316.22	30,316.22	0.00	0.00		86	44		
PRÁCTICAS A PRODUCTORES	NÚMERO	4	0	0	4	4	100	100																
DIVULGACIÓN																								
IMPRESOS	NÚMERO	440	0	0	440	0	0	0	22,400.00	0.00	0.00	0.00	0.00	0.00	22,400.00	11,205.60	11,205.60	0.00	0.00		50	50		
SPOTS	NÚMERO	57	0	0	57	0	0	0																
SICAFI																								
INFORMES TÉCNICOS	NÚMERO	10	1	1	9	11	122	110	3,000.00	3,000.00	0.00	0.00	0.00	0.00	3,000.00	0.00	0.00	0.00	0.00		0	0		
INFORMES FINANCIEROS	NÚMERO	10	1	1	9	5	56	50																
EVALUACIÓN																								
EVALUACIÓN	NÚMERO	1	0	0	0	0	0	0																
SUPERVISIÓN																								
SUPERVISIÓN	NÚMERO	3	0	1	2	4	200	133																
INFORMES REVISADOS	NÚMERO	10	1	1	9	6	67	60	813,731.00	29,410.00	55,658.63	55,658.63	0.00	0.00	851,722.00	765,352.48	765,352.48	0.00	0.00		80	84		

CESV COAHUILA

JEFE DE DISTRITO DE DESARROLLO RURAL

## INFORME FÍSICO Y FINANCIERO

ESTADO: COAHUILA

CAMPAÑA CONTRA ENFERMEDAD DE PIERCE

INFORME CORRESPONDIENTE AL MES DE NOVIEMBRE DE 2015

ACTIVIDAD	UNIDAD DE MEDIDA	FÍSICO				FINANCIERO						
		PROG. ANUAL	AL MES			PROG. ANUAL	AL MES					
			PROGRAMADO	REALIZADO	%		PROGRAMADO	TRANSFERIDO	AUTORIZADO	EJERCIDO	DIFERENCIA	%
<b>TRAMPEO</b>						338,340.00	313,699.00	23,750.00	337,449.00	295,387.10	42,061.90	88
SUPERFICIE TRAMPEADA	HECTÁREAS	400.00	400.00	410.00	103							
SUPERFICIE LABOR	HECTÁREAS	20,800.00	19,200.00	19,140.00	100							
TRAMPAS COLOCADAS	NÚMERO	80	80	82	103							
TRAMPAS REVISADAS	NÚMERO	4,160	3,840	3,824	100							
<b>MUESTREO</b>						1,000.00	1,000.00	-230.00	770.00	770.00	0.00	100
SUPERFICIE MUESTREADA	HECTÁREAS	63.00	63.00	63.69	101							
SUPERFICIE LABOR	HECTÁREAS	0.00	0.00	63.69	100							
PREDIOS MUESTREADOS	NÚMERO	3	3	3	100							
<b>DIAGNÓSTICO</b>						35,000.00	35,000.00	-19,600.00	15,400.00	15,400.00	0.00	100
MUESTRAS	NÚMERO	50	50	50	100							
<b>CONTROL CULTURAL</b>												
SUPERFICIE CONTROLADA	HECTÁREAS	400.00	400.00	456.00	114							
SUPERFICIE LABOR	HECTÁREAS	3,200.00	3,200.00	1,263.00	39							
PREDIOS CONTROLADOS	NÚMERO	4	4	6	150							
<b>CONTROL QUÍMICO</b>												
SUPERFICIE CONTROLADA	HECTÁREAS	400.00	400.00	1,160.00	290							
SUPERFICIE LABOR	HECTÁREAS	1,560.00	1,560.00	1,520.00	97							
PREDIOS CONTROLADOS	NÚMERO	4	4	6	150							
<b>CAPACITACIÓN</b>						6,250.00	6,250.00	-6,250.00	0.00	0.00	0.00	0
CURSOS A TÉCNICOS	NÚMERO	3	3	3	100							
<b>DIVULGACIÓN</b>												
IMPRESOS	NÚMERO	0	0	0	0							
SPOTS	NÚMERO	0	0	0	0							
<b>SICAFI</b>						4,813.00	4,813.00	2,330.00	7,143.00	2,330.00	4,813.00	33
INFORMES TÉCNICOS	NÚMERO	12	11	11	100							
INFORMES FINANCIEROS	NÚMERO	12	11	11	100							
<b>EVALUACIÓN</b>												
EVALUACIÓN	NÚMERO	1	0	0	0							
<b>SUPERVISIÓN</b>						45,084.00	41,032.00	0.00	41,032.00	42,031.70	-999.70	102
SUPERVISIÓN	NÚMERO	6	5	5	100							
INFORMES REVISADOS	NÚMERO	6	5	5	100							
						430,487.00	401,794.00	0.00	401,794.00	355,918.80	45,875.20	89

GERENTE DEL COMITÉ ESTATAL DE SANIDAD VEGETAL DE COAHUILA

JEFATURA DEL PROGRAMA DE SANIDAD VEGETAL

REPRESENTANTE DEL GOBIERNO DEL ESTADO

SICAFI: 02/12/2015  
Hora: 08:44:18 a.m.

Este Programa es público, ajeno a cualquier partido político. Queda prohibido el uso para fines distintos a los establecidos en el Programa.



## COMITÉ ESTATAL DE SANIDAD VEGETAL DE COAHUILA

### Junta Local de Sanidad Vegetal de Parras de la Fuente

#### CAMPAÑA CONTRA LA ENFERMEDAD DE PIERCE

Informe mensual No. 11

Mes de Noviembre

Elaborado por Ing. Antonio Cesar Medina Hernandez

#### Antecedentes

En el mes de Octubre personal de la Junta Local de sanidad Vegetal de Parras atendieron una superficie de 400 hectáreas de vid, donde en este mes no se presentaron capturas del vector *Homalodica coagulata*, ya que con las acciones llevadas a cabo en la campaña se logró detectar de manera oportuna al principal vector y realizar en tiempo y forma medidas de control y evitar la diseminación a zonas libres, evitando poner en riesgo 400 hectáreas de vid destinadas en un 100% a la producción de vinos, generando alrededor de 20,000 empleos hasta la cosecha, con volumen de producción de producción de \$19,760,000.00.



Figura 1. Muestreo en plantas de vid para confirmar la presencia de la enfermedad de Pierce

#### Situación fitosanitaria

Al mes de Octubre del 2015, en el municipio de Parras de la Fuente, la Enfermedad de Pierce se encuentra presente, con un estatus de **Zona Bajo Control Fitosanitario** (Figura 2).



## COMITÉ ESTATAL DE SANIDAD VEGETAL DE COAHUILA

### Junta Local de Sanidad Vegetal de Parras de la Fuente

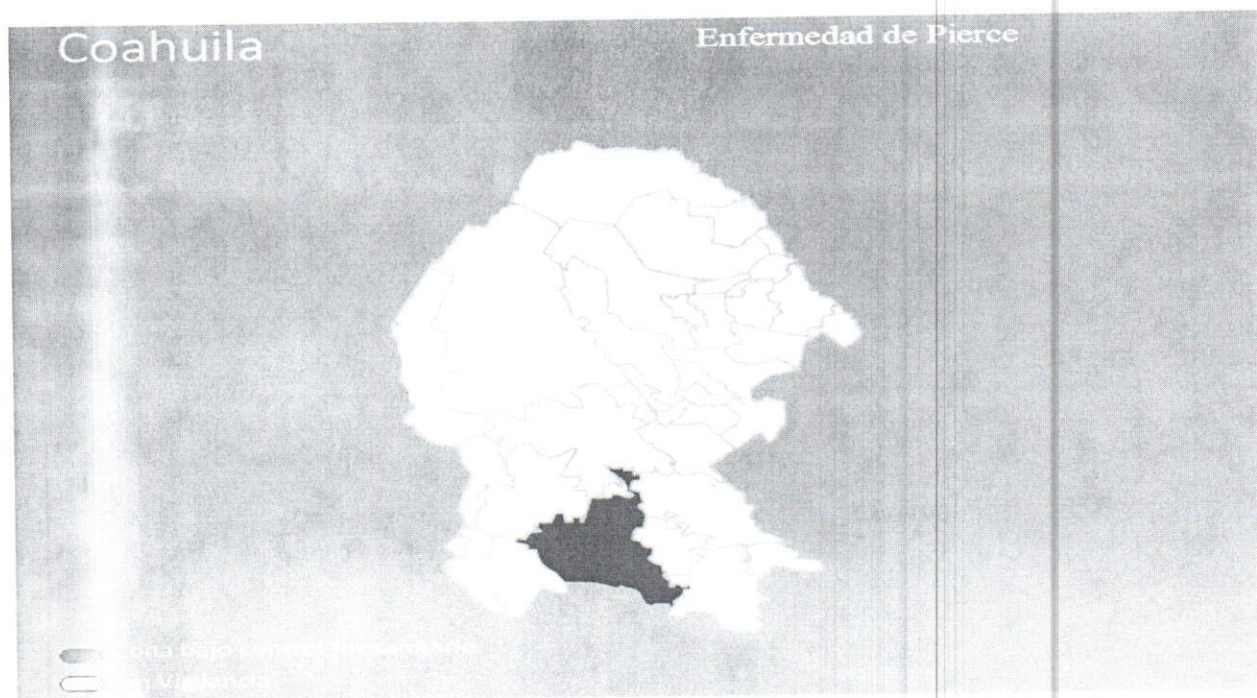


Figura 2. Presencia de la enfermedad de Pierce en el municipio de Parras de la Fuente del estado de Coahuila. Fuente: Mapa Multimedia SENASICA 2015.

### Acciones fitosanitarias

De acuerdo a la estrategia operativa para la campaña Enfermedad de Pierce para este año 2015 las acciones que se llevarán para alcanzar el objetivo – meta planteada serán las siguientes:

**Trampeo.** Con la finalidad de detectar de manera oportuna la presencia del vector de la enfermedad se tiene una red instalada con 80 trampas amarillas pegajosas que serán revisadas semanalmente durante todo el año.

**Control Químico.** Esta actividad es realizada de forma inmediata cuando a través del trampeo se detecta la presencia de vectores.

---

## COMITÉ ESTATAL DE SANIDAD VEGETAL DE COAHUILA

### Junta Local de Sanidad Vegetal de Parras de la Fuente

---

**Control Cultural.** Una vez teniendo los resultados del diagnóstico de las muestras enviadas al laboratorio, las muestras que salieron positivas a *Xylella fastidiosa*, el productor procede a la eliminación de la planta y sus residuos, en apego a la NOM-081-FITO-2001, además se realizaran otras acciones como la aplicación de herbicidas, rastras, chapoleo para la eliminación de malezas y hospederos alternantes.

**Muestreo.** Esta actividad se dirigida a plantas que presenten síntomas de la enfermedad, las cuales se marcarán para posteriormente tomar las muestras de material vegetativo y enviarlas a un laboratorio autorizado por el SENASICA para su diagnóstico.

**Diagnóstico.** Las muestras tomadas son llevadas a un laboratorio autorizado por el SENASICA, con la finalidad de determinar la presencia o ausencia de la enfermedad. Cuando se diagnostica positivo a la enfermedad, inmediatamente se realiza la destrucción total de las plantas muestreadas.

#### Acciones realizadas

**Trampeo.** Durante este mes se instalaron 80 trampas con revisiones en las semanas 45, 46, 47 y 80 revisando un total de 320 trampas en 400 hectáreas de vid localizadas en los diferentes predios como lo son: **Casa Madero S.A de C.V. La Lagunilla, Buena Fe, y Los Tajos**, beneficiando directamente a 2 productores. La inspección de las trampas se lleva a intervalos de 7 días en donde no se presentaron capturas del vector en ninguna trampa. (Grafica 1.)

**Capacitación.** Durante este mes se realizó una capacitación por parte de la coordinadora del sicañ sobre la captura de polígonos mediante el celular a personal de las juntas locales.

## COMITÉ ESTATAL DE SANIDAD VEGETAL DE COAHUILA

### Junta Local de Sanidad Vegetal de Parras de la Fuente



Grafica 1. Semanas revisadas durante el mes y capturas de adultos de chicharra *Homalodisca coagulata* durante el mes de Noviembre en el municipio de Parras.

#### Cumplimiento de metas

Al mes de Noviembre se han colocado 880 trampas con un total de 3,840 revisiones, en 400 hectáreas de vid lo que representa un 100% de cumplimiento en relación con la meta anual programada, teniendo como resultado que se identificara la presencia de manera oportuna del principal vector de la enfermedad, implementando acciones de control en tiempo y forma, en lo referente a la capacitación se realizó esta actividad teniendo 3 capacitaciones durante el año cumpliendo al 100% con esta actividad en relación con la meta programada.

## COMITÉ ESTATAL DE SANIDAD VEGETAL DE COAHUILA

### Junta Local de Sanidad Vegetal de Parras de la Fuente

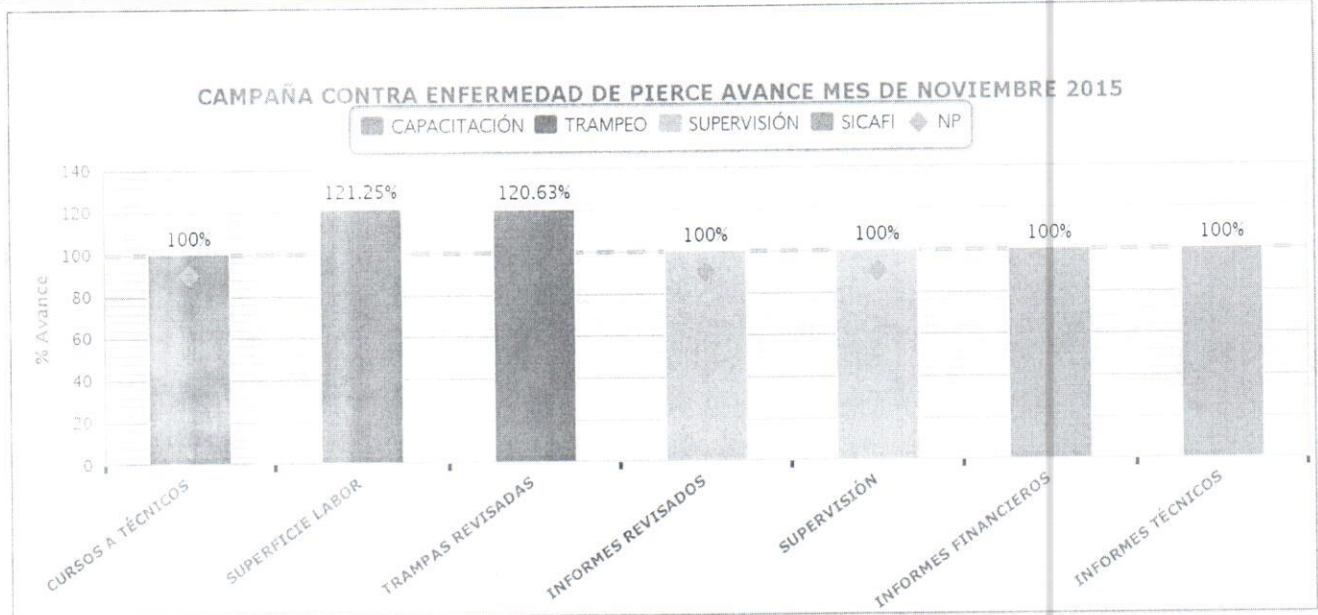
Aspecto físico.

ACTIVIDAD	UNIDAD DE MEDIDA	PROG. ANUAL	EN MES		AL MES		
			PROGRAMADO	REALIZADO	PROGRAMADO	REALIZADO	%
<b>TRAMPEO</b>							
SUPERFICIE TRAMPEADA	HECTÁREAS	400.00	0.00	0.00	400.00	410.00	103
SUPERFICIE LABOR	HECTÁREAS	20,800.00	1,600.00	1,940.00	19,200.00	19,140.00	100
TRAMPAS COLOCADAS	NÚMERO	80	0.00	0.00	80.00	82	103
TRAMPAS REVISADAS	NÚMERO	4,160	320.00	386.00	3,840.00	3,824.00	100
<b>MUESTREO</b>							
SUPERFICIE CONTROLADA	HECTÁREAS	63	0.00	0.00	63	63.69	101
SUPERFICIE LABOR	HECTÁREAS	0.00	0.00	0.00	0.00	63.69	100
PREDIOS CONTROLADOS	NÚMERO	3	0	0.00	3	3	100
<b>DIAGNOSTICO</b>							
MUESTRAS	NUMERO	50	0.00	0.00	50	50	100
<b>CONTROL CULTURAL</b>							
SUPERFICIE CONTROLADA	HECTÁREAS	400.00	0.00	56.00	400	456	114.00
SUPERFICIE LABOR	HECTÁREAS	3,200.00	0.00	63.00	3,200	1,263.00	39.00
PREDIOS CONTROLADOS	NÚMERO	4	0.00	2	4	6	150
<b>CONTROL QUIMICO</b>							
SUPERFICIE CONTROLADA	HECTÁREAS	400	0.00	0.00	400	1,160	290
SUPERFICIE LABOR	HECTÁREAS	1,560	0.00	0.00	1,560	1,520	97
PREDIOS CONTROLADOS	NÚMERO	4	0.00	0	4	6	150
<b>CAPACITACION</b>							
CURSO A TECNICOS	NÚMERO	3	0	1	3	3	100
<b>SUPERVISION</b>							
SUPERVISION	NÚMERO	6	0	1	5	2	40
INFORMES REVISADOS	NÚMERO	6	0	1	5	3	60
<b>SICAFI</b>							
INFORMES TÉCNICOS	NÚMERO	12	1	11	11	11	100.00
INFORMES FINANCIEROS	NÚMERO	12	1	11	11	11	100.00

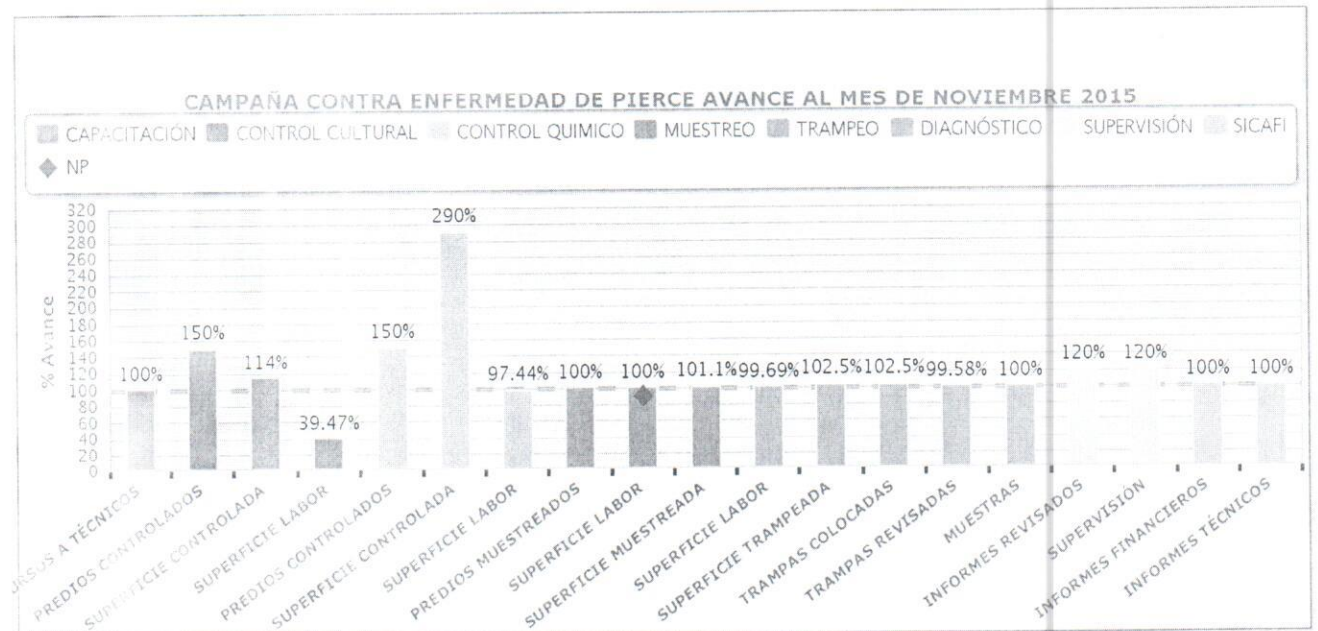
Cuadro 2. Informé físico del mes de Noviembre del 2015. Fuente SICAFI 2015

## COMITÉ ESTATAL DE SANIDAD VEGETAL DE COAHUILA

### Junta Local de Sanidad Vegetal de Parras de la Fuente



Gráfica 2. Avances registrados por subacción en el mes de Noviembre 2015.  
Gráficos del SICAFI 2015



Gráfica 3. Avances registrados por subacción al mes de Octubre 2015.  
Gráficos del SICAFI 2015

## COMITÉ ESTATAL DE SANIDAD VEGETAL DE COAHUILA

### Junta Local de Sanidad Vegetal de Parras de la Fuente

#### Aspecto financiero

ACTIVIDAD	PROG. ANUAL	PROG. EN MES	EJERCIDO EN EL MES			PROG. AL MES	EJERCIDO AL MES			% DE AVANCE ACUMULADO
			TOTAL	FEDERAL	ESTATAL		TOTAL	FEDERAL	ESTATAL	
TRAMPEO	338,340.00	21,170.00	128,761.11	5,967.11	122,794.00	313,699	295,387.10	142,773.10	152,614	87
MUESTREO	1,000.00	0.00	0.00	0.00	0.00	1,000.00	770	770	0.00	77
CAPACITACION	6,250.00	0.00	0.00	0.00	0.00	6,250	0.00	0.00	0.00	0
DIAGNÓSTICO	35,000.00	0.00	0.00	0.00	0.00	35,000	15,400	15,400	0.00	44
SUPERVISIÓN	45,084.00	0.00	0.00	0.00	0.00	41,032	42,031.70	42,031.70	0.00	93
SICAFI	0.00		2,330.00	0.00	2,330.00	0.00	2,330.00	0.00	2,330.00	0
	426,674.00	21,170.00	131,091.11	5,967.11	125,124.00	396,981.00	355,918.00	200,974.80	154,944	84

Cuadro 2. Informé financiero del mes de Noviembre del 2015. Fuente SICAFI 2015




Figura 3. Sitios atendidos a través de la campaña en el estado de Coahuila.  
Fuente: Gráficos del SICAFI, 2015.

## COMITÉ ESTATAL DE SANIDAD VEGETAL DE COAHUILA

### Junta Local de Sanidad Vegetal de Parras de la Fuente

#### Impacto de las acciones fitosanitarias

Como resultado de la acción de trampeo durante este mes, se observa que durante este mes no se presentaron capturas de chicharra de *Homalospica vitripennis*, observando una reducción del 100%, esto debido en gran parte a que ya se terminó la temporada y a las bajas temperaturas que se están presentando.

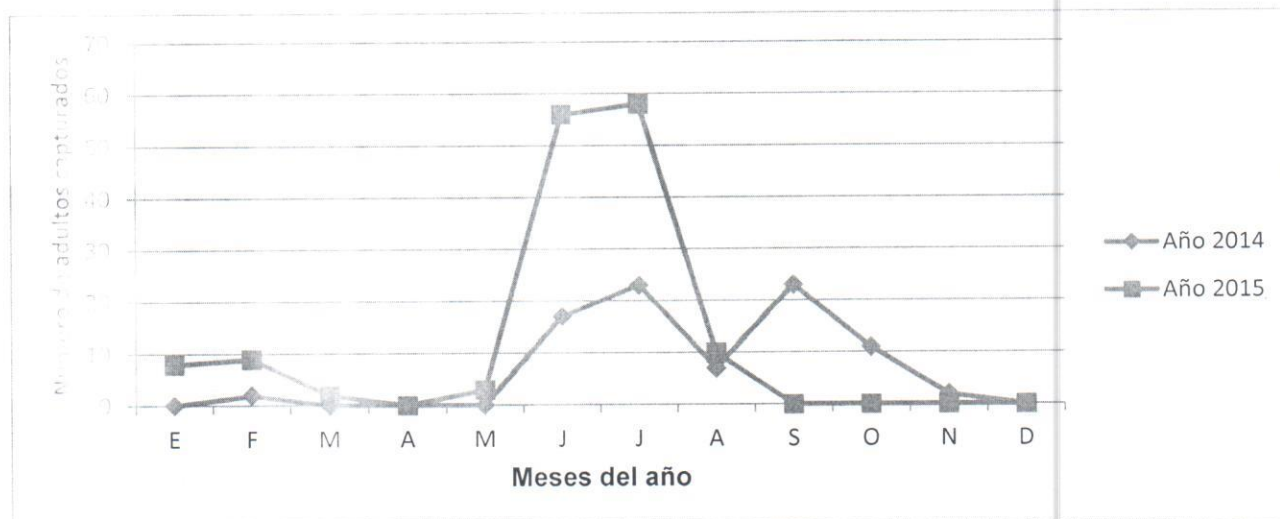


Gráfico 4. Relación de capturas de chicharras de alas cristalinas en el mes de Noviembre del 2015 en relación con el año 2014. **Fuente:** J.L.S.V de Parras, 2015.

Mediante las acciones efectuadas en la campaña se ha logrado mantener confinada a la enfermedad de Pierce, con lo que se mitiga el riesgo de dispersión de la enfermedad a zonas libres y zonas sin presencia, mismas que cuentan con una superficie sembrada de 400 hectáreas, de donde se obtiene una producción promedio de 2,470 toneladas anuales, con un valor de 19,760,000 millones de pesos y la generación de 20,000 jornales/año; de las cuales 400 ha (100%) se destinan a la producción de uva para vino.

## INFORME FÍSICO Y FINANCIERO

ESTADO:COAHUILA

MANEJO FITOSANITARIO DE LA PAPA

INFORME CORRESPONDIENTE AL MES DE NOVIEMBRE DE 2015

ACTIVIDAD	UNIDAD DE MEDIDA	FÍSICO				FINANCIERO							
		PROG. ANUAL	AL MES		%	PROG. ANUAL	AL MES					%	
			PROGRAMADO	REALIZADO			PROGRAMADO	TRANSFERIDO	AUTORIZADO	EJERCIDO	DIFERENCIA		
<b>EXPLORACIÓN</b>													
SUPERFICIE EXPLORADA	HECTÁREAS	0.00	0.00	0.00	0								
SITIOS EXPLORADOS	NÚMERO	0	0	0	0								
<b>TRAMPEO</b>						1,001,550.00	928,214.00	-393,665.00	534,549.00	263,483.86	271,065.14	49	
SUPERFICIE TRAMPEADA	HECTÁREAS	2,000.00	1,970.00	15,480.00	786								
SUPERFICIE LABOR	HECTÁREAS	8,000.00	7,880.00	75,960.00	964								
TRAMPAS COLOCADAS	NÚMERO	600	570	347	61								
TRAMPAS REVISADAS	NÚMERO	2,440	2,320	1,427	62								
<b>MUESTREO</b>													
SUPERFICIE MUESTREADA	HECTÁREAS	0.00	0.00	0.00	0								
SUPERFICIE LABOR	HECTÁREAS	0.00	0.00	0.00	0								
SITIOS MUESTREADOS	NÚMERO	0	0	0	0								
<b>CONTROL LEGAL</b>													
SITIOS SUPERVISADOS	NÚMERO	0	0	0	0								
<b>CONTROL CULTURAL</b>													
SUPERFICIE CONTROLADA	HECTÁREAS	0.00	0.00	0.00	0								
SUPERFICIE LABOR	HECTÁREAS	0.00	0.00	0.00	0								
PREDIOS CONTROLADOS	NÚMERO	0	0	0	0								
<b>CONTROL BIOLÓGICO</b>						196,000.00	196,000.00	387,120.00	583,120.00	196,000.00	387,120.00	34	
SUPERFICIE CONTROLADA	HECTÁREAS	1,225.00	1,225.00	360.00	29								
SUPERFICIE LABOR	HECTÁREAS	1,225.00	1,225.00	1,510.00	123								
PREDIOS CONTROLADOS	NÚMERO	30	30	6	20								
<b>CONTROL QUÍMICO</b>													
SUPERFICIE CONTROLADA	HECTÁREAS	0.00	0.00	0.00	0								
SUPERFICIE LABOR	HECTÁREAS	0.00	0.00	0.00	0								
PREDIOS CONTROLADOS	NÚMERO	0	0	0	0								
<b>CAPACITACIÓN</b>													
PLÁTICAS A PRODUCTORES	NÚMERO	1	1	0	0								
<b>DIVULGACIÓN</b>													
IMPRESOS	NÚMERO	0	0	0	0								
SPOTS	NÚMERO	0	0	0	0								
<b>SICAFI</b>													
INFORMES TÉCNICOS	NÚMERO	12	11	11	100								
INFORMES TÉCNICOS	NÚMERO	0	0	0	0								
INFORMES FINANCIEROS	NÚMERO	12	11	8	73								
INFORMES FINANCIEROS	NÚMERO	0	0	0	0								
<b>EVALUACIÓN</b>													
EVALUACIÓN	NÚMERO	1	0	0	0								
<b>SUPERVISIÓN</b>													
SUPERVISIÓN	NÚMERO	12	11	2	18								
INFORMES REVISADOS	NÚMERO	12	11	2	18								
						1,197,550.00	1,124,214.00	-6,545.00	1,117,669.00	459,483.86	658,185.14	41	

GERENTE DEL COMITÉ ESTATAL DE SANIDAD VEGETAL DE COAHUILA



JEFATURA DEL PROGRAMA DE SANIDAD VEGETAL



REPRESENTANTE DEL GOBIERNO DEL ESTADO


SICAFI: 07/12/2015  
Hora: 12:57:05 p.m.

SAGARPA | SENASICA



**CAMPAÑA MANEJO FITOSANITARIO DE LA PAPA  
A OPERAR CON RECURSO DEL PROGRAMA DE PREVENCION Y MANEJO DE RIESGOS 2015**

NUMERO DE CUENTA: BANREGIO No. 29-040080013

NOVIEMBRE 2015

RGC-MFP-03

CUENTA DE BANCOS									
FECHA	CHEQUE	NOMBRE	FACTURA	CONCEPTO	ACCION	APORTANTE	MONTO	DEPOSITO	SALDO
10/11/2015	26	FABIOLA JUAREZ							\$ 716,147.60
11/11/2015	27	FERNANDO GUAJARDO	581	PAGO DE PAPELERIA	TRAMPEO	ESTATAL	\$ 6,942.72		\$ 716,147.60
18/11/2015	28	JORGE ANTONIO RAMOS	662	PAGO DE EQUIPO DE FUMIGACION	TRAMPEO	ESTATAL	\$ 60,000.00		\$ 709,204.88
18/11/2015	29	JOSE LUIS DURAN		PAGO DE AFINACION MENOR FORD 2015	TRAMPEO	ESTATAL	\$ 959.32		\$ 649,204.88
18/11/2015	30	JOSE LUIS DURAN		VIATICOS A IRAPUATO GTO	TRAMPEO	ESTATAL	\$ 8,000.00		\$ 648,245.56
18/11/2015	31	CANCELADO		ACCESORIOS PARA EQUIPO CLIMATICO	TRAMPEO	ESTATAL	\$ 4,000.00		\$ 640,245.56
24/11/2015	32	JUNTA LOCAL DE SANIDAD VEGETAL	REC	PAGO DE IMSS	TRAMPEO	ESTATAL	\$ 1,420.17		\$ 636,245.56
24/11/2015	33	JUNTA LOCAL DE SANIDAD VEGETAL	REC	PAGO DE ISPT	TRAMPEO	ESTATAL	\$ 1,382.04		\$ 634,825.39
15/11/2015		JOSE LUIS DURAN	REC	1A QUINCENA DE NOVIEMBRE	TRAMPEO	ESTATAL	\$ 3,701.05		\$ 633,443.35
30/11/2015		JOSE LUIS DURAN	REC	2A QUINCENA DE NOVIEMBRE	TRAMPEO	ESTATAL	\$ 3,701.05		\$ 629,742.30
									\$ 626,041.25
									\$ 626,041.25
16/10/2015		DEPOSITO DEL CESAVECO							\$ 626,041.25
		INTERES BANCARIO							\$ 626,041.25
		COMISION POR CHEQUES EXP						\$ -	\$ 626,041.25
		IVA COMISION X CHEQUES EXP			\$ 84.00				\$ 626,041.25
		I.S.R.			\$ 13.44				\$ 626,041.25
					\$ -	FEDERAL	\$ 97.44		\$ 626,041.25
									\$ 625,943.81
									\$ 625,943.81
									\$ 625,943.81
									\$ 625,943.81
									\$ 625,943.81

NOTA LOS CHEQUES 29 SE GASTO 7425.46 Y SE DEPOSITARON A LA CUENTA \$ 574.54 PESOS

TOTAL \$ 90,203.79

GASTO REAL \$ 89,629.25

CH. TRANSITO		
28	JORGE ANTONIO RAMOS	\$ 959.32
32	JUNTA LOCAL DE SANIDAD VEGETAL	\$ 1,420.17
33	JUNTA LOCAL DE SANIDAD VEGETAL	\$ 1,382.04
		<hr/>
		<hr/>
		<hr/>
		<hr/>
		<hr/>
		<hr/>
		<hr/>
\$		3,761.53
SALDO ANTERIOR		\$ 625,943.81
SUMA DE CHEQUES Y TRANSITO		\$ 629,705.34
SALDO EN BANCOS		\$ 629,705.34
SALDO CONCILIADO		\$ -

TRAMPEO FEDERAL	\$ -
TRAMPEO ESTATAL	\$ 90,203.79
SICAFI	
EVALUACION	
SUPERVICION	
MATERIAL BIOLÓGICO	

GASTO REAL EGERCIDO \$ 90,203.79

**IMPACTO TECNICO FITOSANITARIO DE LA CAMPAÑA  
MANEJO FITOSANITARIO DE LA PAPA**

RGC-MFP-02

Delegación de SAGARPA en el Estado de: COAHUILA

Comité Estatal de Sanidad Vegetal de: COAHUILA

Campaña contra MANEJO FITOSANITARIO DE LA PAPA

Informe físico correspondiente al mes de NOVIEMBRE 2015

En el monitoreo del mes de NOVIEMBRE, se colocaron 30 trampas amarillas con pegamento (stickem) de las cuales se realizan 120 revisiones, trampeándose 30 hectáreas, las trampas fueron colocadas en los lotes que serán sembrados de papa en el ciclo 2014 en la región de Arteaga, Coah.

Nota: En este mes se presentó una reducción en los niveles de infestación al 16.41 % Beneficiándose a 20 productores.

  
ATENTAMENTE

---

**JOSE LUIS DURÁN DE LA PEÑA  
RESPONSABLE DE CAMPAÑA  
MANEJO FITOSANITARIO DE LA PAPA**

INFORME FÍSICO Y FINANCIERO

ESTADO: COAHUILA

MANEJO FITOSANITARIO DE HORTALIZAS

INFORME CORRESPONDIENTE AL MES DE NOVIEMBRE DE 2015

ACTIVIDAD	UNIDAD DE MEDIDA	FÍSICO				FINANCIERO							
		PROG. ANUAL	AL MES		%	PROG. ANUAL	AL MES						
			PROGRAMADO	REALIZADO			PROGRAMADO	TRANSFERIDO	AUTORIZADO	EJERCIDO	DIFERENCIA	%	
<b>TRAMPEO</b>													
SUPERFICIE TRAMPEADA	HECTÁREAS	3,030.00	3,030.00	6,702.00	221	1,320,802.00	1,217,349.00	-102,848.00	1,114,501.00	632,770.88	481,730.12	57	
SUPERFICIE LABOR	HECTÁREAS	40,070.00	40,070.00	15,512.00	39								
TRAMPAS COLOCADAS	NÚMERO	695	695	1,484	214								
TRAMPAS REVISADAS	NÚMERO	13,855	13,855	11,418	82								
<b>MUESTREO</b>													
SUPERFICIE MUESTREADA	HECTÁREAS	300.00	300.00	610.00	203								
SUPERFICIE LABOR	HECTÁREAS	2,600.00	2,600.00	810.00	31								
SITIOS MUESTREADOS	NÚMERO	10	10	8	80								
<b>CONTROL LEGAL</b>													
SITIOS SUPERVISADOS	NÚMERO	0	0	0	0								
<b>CONTROL CULTURAL</b>													
SUPERFICIE CONTROLADA	HECTÁREAS	1,000.00	700.00	383.00	55								
SUPERFICIE LABOR	HECTÁREAS	0.00	0.00	434.00	100								
PREDIOS CONTROLADOS	NÚMERO	100	70	22	31								
<b>CONTROL BIOLÓGICO</b>													
SUPERFICIE CONTROLADA	HECTÁREAS	1,100.00	1,100.00	1,000.00	91	108,600.00	108,600.00	112,235.40	220,835.40	26,836.00	193,999.40	12	
SUPERFICIE LABOR	HECTÁREAS	5,150.00	5,150.00	1,285.60	25								
PREDIOS CONTROLADOS	NÚMERO	154	154	10	6								
<b>CONTROL QUÍMICO</b>													
SUPERFICIE CONTROLADA	HECTÁREAS	0.00	0.00	0.00	0								
SUPERFICIE LABOR	HECTÁREAS	0.00	0.00	0.00	0								
PREDIOS CONTROLADOS	NÚMERO	0	0	0	0								
<b>CAPACITACIÓN</b>													
CURSOS A TÉCNICOS	NÚMERO	3	3	1	33	43,460.00	33,170.00	-11,650.00	21,520.00	23,610.00	-2,090.00	110	
PLÁTICAS A PRODUCTORES	NÚMERO	7	7	3	43								
<b>DIVULGACIÓN</b>													
IMPRESOS	NÚMERO	0	0	0	0								
SPOTS	NÚMERO	0	0	0	0								
<b>SICAFI</b>													
INFORMES TÉCNICOS	NÚMERO	12	11	11	100	0.00	0.00	8,901.00	8,901.00	4,600.00	4,301.00	52	
INFORMES FINANCIEROS	NÚMERO	12	11	11	100								
<b>EVALUACIÓN</b>													
EVALUACIÓN	NÚMERO	0	0	0	0								
<b>SUPERVISIÓN</b>													
SUPERVISIÓN	NÚMERO	6	5	4	80	100,638.00	90,274.00	-6,638.40	83,635.60	55,274.53	28,361.07	66	
INFORMES REVISADOS	NÚMERO	6	5	4	80								
						1,573,500.00	1,449,393.00	0.00	1,449,393.00	743,091.41	706,301.59	51	


GERENTE DEL COMITÉ ESTATAL DE SANIDAD VEGETAL DE COAHUILA



JEFATURA DEL PROGRAMA DE SANIDAD VEGETAL



REPRESENTANTE DEL GOBIERNO DEL ESTADO





**IMPACTO TECNICO FITOSANITARIO DE LA CAMPAÑA  
MANEJO FITOSANITARIO DE HORTALIZAS**

RGC-MFP-02

Delegación de SAGARPA en el Estado de COAHUILA

Comité Estatal de Sanidad Vegetal de: COAHUILA


Campaña contra MANEJO FITOSANITARIO DE HORTALIZAS

Informe físico correspondiente al mes de NOVIEMBRE 2015

En el monitoreo del mes de NOVIEMBRE, se colocaron 10 trampas amarillas con pegamento (stickem) de las cuales se realizan 40 revisiones, trampeándose 10 hectáreas, las trampas fueron colocadas en los lotes que serán sembrados de papa en el ciclo 2015 en la región de Arteaga, Coah.

Nota: En este mes se presentó una reducción en los niveles de infestación al 38.40% Beneficiándose a 20 productores.

ATENTAMENTE

  
\_\_\_\_\_  
**JOSE LUIS DURAN DE LA PEÑA**  
**RESPONSABLE DE CAMPAÑA**  
**MANEJO FITOSANITARIO DE HORTALIZAS**

SUBCOMPONENTE DE SANIDAD VEGETAL, COMPONENTE SANIDAD DEL PROGRAMA SANIDAD E INOCUIDAD AGROALIMENTARIA 2015

INFORME FÍSICO Y FINANCIERO

ESTADO: COAHUILA

MANEJO FITOSANITARIO DEL MANZANO

INFORME CORRESPONDIENTE AL MES DE NOVIEMBRE DE 2015

ACTIVIDAD	UNIDAD DE MEDIDA	PROG. ANUAL	FÍSICO			PROG. ANUAL	FINANCIERO						
			AL MES				AL MES						
			PROGRAMADO	REALIZADO	%		PROGRAMADO	TRANSFERIDO	AUTORIZADO	EJERCIDO	DIFERENCIA	%	
<b>TRAMPEO</b>													
SUPERFICIE TRAMPEADA	HECTÁREAS	960.00	960.00	1,682.50	175	517,235.00	447,495.00	123,301.70	570,796.70	539,506.76	31,289.94	95	
SUPERFICIE LABOR	HECTÁREAS	0.00	0.00	0.00	0								
TRAMPAS COLOCADAS	NÚMERO	120	120	124	103								
TRAMPAS REVISADAS	NÚMERO	4,095	3,915	4,341	111								
<b>MUESTREO</b>													
SUPERFICIE MUESTREADA	HECTÁREAS	100.00	100.00	1,774.50	1775	17,500.00	17,500.00	0.00	17,500.00	12,288.00	5,212.00	70	
SITIOS MUESTREADOS	NÚMERO	44	44	47	107								
SUPERFICIE LABOR	HECTÁREAS	0.00	0.00	0.00	0								
<b>CONTROL LEGAL</b>													
SITIOS SUPERVISADOS	NÚMERO	0	0	0	0								
<b>CONTROL CULTURAL</b>													
SUPERFICIE CONTROLADA	HECTÁREAS	0.00	0.00	0.00	0								
PREDIOS CONTROLADOS	NÚMERO	0	0	0	0								
SUPERFICIE LABOR	HECTÁREAS	0.00	0.00	0.00	0								
<b>CONTROL BIOLÓGICO</b>													
SUPERFICIE CONTROLADA	HECTÁREAS	490.00	490.00	1,392.00	284	738,442.00	738,442.00	-173,463.70	564,978.30	560,722.00	4,256.30	99	
PREDIOS CONTROLADOS	NÚMERO	70	70	71	101								
SUPERFICIE LABOR	HECTÁREAS	0.00	0.00	0.00	0								
<b>CONTROL QUÍMICO</b>													
SUPERFICIE CONTROLADA	HECTÁREAS	0.00	0.00	0.00	0								
PREDIOS CONTROLADOS	NÚMERO	0	0	0	0								
SUPERFICIE LABOR	HECTÁREAS	0.00	0.00	0.00	0								
<b>CAPACITACIÓN</b>													
PLÁSTICAS A PRODUCTORES	NÚMERO	1	1	1	100	51,273.00	45,570.00	13,550.00	59,120.00	46,789.03	12,330.97	79	
CURSOS A TÉCNICOS	NÚMERO	0	0	0	0								
<b>DIVULGACIÓN</b>													
IMPRESOS	NÚMERO	0	0	0	0								
SPOTS	NÚMERO	0	0	0	0								
<b>SICAFI</b>													
INFORMES TÉCNICOS	NÚMERO	12	11	11	100	19,050.00	17,850.00	36,612.00	54,462.00	13,647.96	40,814.04	25	
INFORMES FINANCIEROS	NÚMERO	12	11	11	100								
<b>EVALUACIÓN</b>													
EVALUACIÓN	NÚMERO	1	0	0	0								
<b>SUPERVISIÓN</b>													
SUPERVISIÓN	NÚMERO	12	11	9	82								
INFORMES REVISADOS	NÚMERO	12	11	8	73								
						<b>1,343,500.00</b>	<b>1,266,857.00</b>	<b>0.00</b>	<b>1,266,857.00</b>	<b>1,172,953.75</b>	<b>93,903.25</b>	<b>93</b>	

GERENTE DEL COMITÉ ESTATAL DE SANIDAD VEGETAL DE COAHUILA

JEFATURA DEL PROGRAMA DE SANIDAD VEGETAL

REPRESENTANTE DEL GOBIERNO DEL ESTADO

SICAFI: 07/12/2015  
Hora: 12:35:47 p.m.





**IMPACTO TECNICO FITOSANITARIO DE LA CAMPAÑA MANEJO  
FITOSANITARIO DEL MANZANO**

Delegación de la SAGARPA en el Estado de:  
COAHUILA  
Comité Estatal de Sanidad Vegetal de:  
COAHUILA

**MANEJO FITOSANITARIO DEL MANZANO**

**INFORME FISICO CORRESPONDIENTE AL MES DE NOVIEMBRE DE 2015**

**TRAMPEO.-**

Se continua con el monitoreo en la red de trapeo de Palomilla de la Manzana en 45 puntos estratégicos en los 6 cañones de la sierra de Arteaga. En los que se a registrado un a nula presencia de la plaga, ya que durante este mes no se han en registrado capturas en las trampas establecidas.

**ACTIVIDAD ADICIONAL.-**

Como actividad adicional a la campaña se realiza Monitoreo Climático para la cuantificación de acumulación de Horas Frío acumuladas en el cultivo del Manzano durante el presente mes.  
Se anexa reporte.

  
-----  
**ENRIQUE CISNEROS TORRES**  
RESPONSABLE DE CAMPAÑA





JUNTA LOCAL DE SANIDAD VEGETAL DE ARTEAGA COAHUILA A. C.  
MANEJO FITOSANITARIO DEL MANZANO  
REPORTE DE HORAS FRÍO  
INVIERNO 2015-2016

RGC-MFM-23

REPORTE AL 30 DE NOVIEMBRE DE 2015

LOCALIDAD	NOVIEMBRE	DICIEMBRE	ENERO	FEBRERO	TOTAL
LA HERRADURA	83				83
MARTINILLOS	68				68
CIÉNEGA DE LA P.	116				116
LIRIOS	74				74
EL TUNAL	77				77
SAN JUAN DE LOS DOLORES	92				92
SAN ANTONIO	65				65
CARBONERA	205				205
LAS VIGAS	93				93
HUACHICHIL	62				62
SANTA RITA	115				115
LA EFIGENIA	98				98
JAME	76				76

Calculos realizados por el metodo de DA-MOTA

  
Enrique Cisneros Torres  
Elaboro

  
Ing. Victor de la Cruz Santiago  
Reviso

Ing. Raymundo Duran Jasso  
Reviso