

Nº de Oficio 125.210.029/2017
Saltillo, Coahuila. 30 de Enero del 2017.


"2017, Año Del Centenario de la Promulgación de la
Constitución Política de los Estados Unidos Mexicanos"

**C. DR. JAVIER TRUJILLO ARRIAGA
DIRECTOR GENERAL DE SANIDAD VEGETAL
GUILLERMO PEREZ VALENZUELA No. 127
MEXICO 21, D.F.**

Adjunto al presente envié a esa Dirección General de Sanidad Vegetal a su digno cargo, para su conocimiento y se solicita respetuosamente la validación de lo establecido en el Acta de la Comisión de Sanidades e Inocuidad Agroalimentaria del Estado de Coahuila (COTESIA), correspondiente al mes de Diciembre del 2016.

Sin otro particular, aprovecho la ocasión de enviarle un cordial saludo.

**ATENTAMENTE
EL DELEGADO FEDERAL DE LA SAGARPA EN LA ENTIDAD**



ING. JORGE ALBERTO FLORES BERRUETO
Con Fundamento en el Art. 42 del Reglamento Interior de la SAGARPA,
En Ausencia del Titular de la Delegación Federal en Coahuila, firma el
el Sub delegado Agropecuario, Ing. Ricardo E. Fraustro Siller.

C. c. p.- M. V. Z. Enrique Sanchez Cruz.- Director en Jefe del SENASICA.-
Lic. Víctor Hugo Celaya Celaya.- Coordinador General de Delegaciones.-
Ing. Jorge Alberto Flores Berrueto.- Delegado Federal de la SAGARPA en Coahuila.-

JSHR' c/gc

COMITÉ ESTATAL DE SANIDAD VEGETAL DE COAHUILA A.C.
SUBCOMPONENTE DE SANIDAD, COMPONENTE SANIDAD DEL PROGRAMA SANIDAD E INOCUIDAD AGROALIMENTARIA 2016.
VIGILANCIA EPIDEMIOLOGICA FITOSANITARIA
 Informe Físico - Financiero correspondiente al mes de Diciembre de 2016
 Palomilla del tomate

| Actividad | Unidad de Medida | FISICO | | | | | | | FINANCIERO | | | | | | | | |
|------------------|--------------------------------------|------------------|------------|-----------|------------|-----------|-----------------------|------------------|----------------------|--------------------|--------------|-------------------|-----------------|---------------|--------------------|-----------------------|------|
| | | Programado Anual | En el mes | | Al mes | | % de avance acumulado | Programado Anual | Programado en el mes | Ejercido en el mes | | Programado al mes | Ejercido al mes | | % de avance al mes | % de avance acumulado | |
| | | | Programado | Realizado | Programado | Realizado | | | | Total | Federal | | Total | Federal | | | |
| Rutas de Trampeo | Rutas Establecidas | 3 | 3 | 3 | 3 | 3 | 100% | | | | | | | | | | |
| | Trampas instaladas | 30 | 30 | 30 | 30 | 30 | 100% | \$ 562,481.49 | \$ 36,829.49 | \$ 91,401.31 | \$ 91,401.31 | \$ 562,481.49 | \$ 562,481.49 | \$ 562,481.49 | 100% | 100% | |
| Capacitación | Revisiones programadas | 1,320 | 130 | 128 | 1,320 | 1,320 | 100% | | | | | | | | | | |
| | Cursos a Técnicos | 2 | 0 | 1 | 2 | 3 | 150% | \$ 17,626.51 | \$ - | \$ - | \$ - | \$ 17,626.51 | \$ 17,626.51 | \$ 17,626.51 | 100% | 100% | |
| Divulgación | Plática a Productores | 1 | 0 | 0 | 1 | 1 | 100% | | | | | | | | | | |
| | Tripticos | 1,000 | 0 | 0 | 1,000 | 1,000 | 100% | \$ 4,000.00 | \$ - | \$ - | \$ - | \$ 4,000.00 | \$ 4,000.00 | \$ 4,000.00 | 100% | 100% | |
| Evaluación | Evaluación por la Delegación Estatal | 1 | 1 | 0 | 1 | 1 | 100% | | | | | | | | | | |
| Supervisión | Supervisión por OASV | 12 | 1 | 1 | 12 | 12 | 100% | | | | | | | | | | |
| | | TOTAL | | | | | | | \$ 584,108.00 | \$ 36,829.49 | \$ 91,401.31 | \$ 91,401.31 | \$ 584,108.00 | \$ 584,108.00 | \$ 584,108.00 | 100% | 100% |

Nota: Los montos financieros estan ajustados a las transferencias solicitadas y autorizadas por la DGSV en noviembre de 2016, oficio No. B00.01.04 115592016

GERENTE GENERAL DEL CESAVECO


 ING. NOE DURÁN DE LA PEÑA

JEFE DE PROGRAMA
 SANIDAD AGROPECUARIA


 ING. JESUS SALVADOR HURTADO REYES

REP. DEL GOBIERNO DEL ESTADO


 ING. HECTOR MARTINEZ ROBLEDO

**IMPACTO TECNICO FITOSANITARIO DEL PROGRAMA DE VIGILANCIA
EPIDEMIOLOGICA FITOSANITARIA**

Delegación de la SAGARPA en el Estado de:
COAHUILA
Comité Estatal de Sanidad Vegetal de:
COAHUILA

PALOMILLA DEL TOMATE

INFORME FISICO CORRESPONDIENTE AL MES DE DICIEMBRE DE 2016

TRAMPEO.-

- Se hacen 128 revisiones a las 30 trampas instaladas.
- No se detectan especímenes sospechosos dentro de las rutas de monitoreo en los Municipios de Matamoros, Francisco I. Madero y San Pedro, Coahuila.

CAPACITACION.-

Se realiza el Curso de capacitación a los técnicos del Programa de Vigilancia Epidemiológica Fitosanitaria sobre las Plagas de Importancia Cuarentenaria que se monitorean en el Estado de Coahuila de Zaragoza, llevada a cabo en la ciudad de Saltillo, Coahuila, México del 14 al 16 de Diciembre del 2016.



ING. VALENTIN SANTIAGO CRUZ
Responsable del Programa de Vigilancia Epidemiológica

COMITÉ ESTATAL DE SANIDAD VEGETAL DE COAHUILA A.C.
SUBCOMPONENTE DE SANIDAD, COMPONENTE SANIDAD DEL PROGRAMA SANIDAD E INOCUIDAD AGROALIMENTARIA 2016.
VIGILANCIA EPIDEMIOLOGICA FITOSANITARIA
 Informe Físico - Financiero correspondiente al mes de Diciembre de 2016
 Palomilla Oriental de la Fruta

| Actividad | Unidad de Medida | FISICO | | | | | | | FINANCIERO | | | | | | | | | |
|------------------|--------------------------------------|------------------|------------|-----------|------------|-----------|-------------|-----------------------|------------------|----------------------|--------------------|---------------|-------------------|-----------------|---------------|--------------------|-----------------------|--|
| | | Programado Anual | En el mes | | Al mes | | | % de avance acumulado | Programado Anual | Programado en el mes | Ejercido en el mes | | Programado al mes | Ejercido al mes | | % de avance al mes | % de avance acumulado | |
| | | | Programado | Realizado | Programado | Realizado | % de avance | | | | Total | Federal | | Total | Federal | | | |
| Rutas de Trampeo | Rutas Establecidas | 6 | 6 | 6 | 6 | 6 | 100% | 100% | \$ 303,934.07 | \$ 121,875.07 | \$ 121,465.06 | \$ 121,465.06 | \$ 303,934.07 | \$ 303,934.07 | \$ 303,934.07 | 100% | 100% | |
| | Trampas instaladas | 60 | 60 | 60 | 60 | 60 | 100% | | | | | | | | | | | |
| | Revisiones programadas | 3,060 | 255 | 255 | 3,060 | 3,060 | 100% | | | | | | | | | | | |
| Capacitación | Cursos a Técnicos | 1 | 0 | 1 | 1 | 2 | 200% | 200% | \$ 15,000.00 | \$ - | \$ 6,096.50 | \$ 6,096.50 | \$ 15,000.00 | \$ 15,000.00 | \$ 15,000.00 | 100% | 100% | |
| | Platica a Productores | 1 | 0 | 0 | 1 | 1 | 100% | | | | | | | | | | | |
| Evaluación | Evaluación por la Delegación Estatal | 1 | 1 | 0 | 1 | 1 | 100% | 100% | | | | | | | | | | |
| Supervisión | Supervisión por OASV | 12 | 1 | 1 | 12 | 12 | 100% | 100.00% | | | | | | | | | | |
| | | TOTAL | | | | | | | | | | | | | | | | |
| | | | | | | | | | \$ 318,934.07 | \$ 121,875.07 | \$ 127,561.56 | \$ 127,561.56 | \$ 318,934.07 | \$ 318,934.07 | \$ 318,934.07 | 100% | 100% | |

Nota: Los montos financieros están ajustados a las transferencias solicitadas y autorizadas por la DGSV en noviembre de 2016, oficio No. B00.01.04 115552016

GERENTE GENERAL DEL CESAVECO


 ING. NOÉ DURÁN DE LA PEÑA

JEFE DE PROGRAMA
 SANIDAD AGROPECUARIA


 ING. JESÚS SALVADOR HURTADO REYES

REP. DEL GOBIERNO DEL ESTADO


 ING. HECTOR MARTÍNEZ ROBLEDO

**IMPACTO TECNICO FITOSANITARIO DEL PROGRAMA DE VIGILANCIA
EPIDEMIOLOGICA FITOSANITARIA**

Delegación de la SAGARPA en el Estado de:
COAHUILA

Comité Estatal de Sanidad Vegetal de:
COAHUILA

PALOMILLA ORIENTAL DE LA FRUTA

INFORME FISICO CORRESPONDIENTE AL MES DE DICIEMBRE DE 2016

TRAMPEO.-

- Se realizan 255 revisiones a las 60 trampas instaladas.
- No se detectan especímenes sospechosos dentro de las rutas de monitoreo en los Municipios de Arteaga, Saltillo y Ramos Arizpe, Coahuila.

CAPACITACION.-

Se realiza el Curso de capacitación a los técnicos del Programa de Vigilancia Epidemiológica Fitosanitaria sobre las Plagas de Importancia Cuarentenaria que se monitorean en el Estado de Coahuila de Zaragoza, llevada a cabo en la ciudad de Saltillo, Coahuila, México del 14 al 16 de Diciembre del 2016.



ING. VALENTIN SANTIAGO CRUZ
Responsable del Programa de Vigilancia Epidemiológica

COMITÉ ESTATAL DE SANIDAD VEGETAL DE COAHUILA A.C.
SUBCOMPONENTE DE SANIDAD, COMPONENTE SANIDAD DEL PROGRAMA SANIDAD E INOCUIDAD AGROALIMENTARIA 2016.
VIGILANCIA EPIDEMIOLOGICA FITOSANITARIA
Informe Físico - Financiero correspondiente al mes de Diciembre de 2016
Palomilla Marrón de la Manzana

| Actividad | Unidad de Medida | FISICO | | | | | | | FINANCIERO | | | | | | | | |
|------------------|--------------------------------------|------------------|------------|-----------|------------|-----------|-------------|-----------------------|------------------|----------------------|--------------------|--------------|-------------------|-----------------|---------------|--------------------|-----------------------|
| | | Programado Anual | En el mes | | Al mes | | | % de avance acumulado | Programado Anual | Programado en el mes | Ejercido en el mes | | Programado al mes | Ejercido al mes | | % de avance al mes | % de avance acumulado |
| | | | Programado | Realizado | Programado | Realizado | % de avance | | | | Total | Federal | | Total | Federal | | |
| Rutas de Trampeo | Rutas Establecidas | 6 | 6 | 6 | 6 | 6 | 100% | 100% | \$ 292,859.65 | \$ 75,271.65 | \$ 80,401.29 | \$ 80,401.29 | \$ 292,859.65 | \$ 292,859.65 | \$ 292,859.65 | 100% | 100% |
| | Trampas instaladas | 60 | 60 | 60 | 60 | 100% | 100% | | | | | | | | | | |
| | Revisiones programadas | 3,060 | 255 | 255 | 3,060 | 100% | 100% | | | | | | | | | | |
| Capacitación | Cursos a Técnicos | 1 | 0 | 1 | 1 | 2 | 200% | 200% | \$ 16,250.00 | \$ - | \$ 6,022.11 | \$ 6,022.11 | \$ 16,250.00 | \$ 16,250.00 | \$ 16,250.00 | 100% | 100% |
| | Platica a Productores | 1 | 0 | 0 | 1 | 1 | 100% | 100% | | | | | | | | | |
| Evaluación | Evaluación por la Delegación Estatal | 1 | 1 | 0 | 1 | 1 | 100% | 100% | | | | | | | | | |
| Supervisión | Supervisión por OASV | 12 | 1 | 1 | 12 | 12 | 100% | 100% | | | | | | | | | |
| TOTAL | | | | | | | | | \$ 309,109.65 | \$ 75,271.65 | \$ 86,423.40 | \$ 86,423.40 | \$ 309,109.65 | \$ 309,109.65 | \$ 309,109.65 | 100% | 100% |

Nota: Los montos financieros estan ajustados a las transferencias solicitadas y autorizadas por la DGSV en noviembre de 2016, oficio No. B00.01.04 115552016


GERENTE GENERAL DEL CESAVECO


 ING. NOE DURÁN DE LA PEÑA

JEFE DE PROGRAMA
 SANIDAD AGROPECUARIA


 ING. JESUS SALVADOR HURTADO REYES

REP. DEL GOBIERNO DEL ESTADO


 ING. HECTOR MARTINEZ ROLEDÓ

**IMPACTO TECNICO FITOSANITARIO DEL PROGRAMA DE VIGILANCIA
EPIDEMIOLOGICA FITOSANITARIA**

Delegación de la SAGARPA en el Estado de:
COAHUILA
Comité Estatal de Sanidad Vegetal de:
COAHUILA

PALOMILLA MARRON DE LA MANZANA

INFORME FISICO CORRESPONDIENTE AL MES DE DICIEMBRE DE 2016

TRAMPEO.-

- Se realizan 255 revisiones a las 60 trampas instaladas.
- No se detectan especímenes sospechosos dentro de las rutas de monitoreo en los Municipios de Arteaga, Saltillo y Ramos Arizpe, Coahuila.

CAPACITACION.-

Se realiza el Curso de capacitación a los técnicos del Programa de Vigilancia Epidemiológica Fitosanitaria sobre las Plagas de Importancia Cuarentenaria que se monitorean en el Estado de Coahuila de Zaragoza, llevada a cabo en la ciudad de Saltillo, Coahuila, México del 14 al 16 de Diciembre del 2016.



ING. VALENTIN SANTIAGO CRUZ
Responsable del Programa de Vigilancia Epidemiológica

COMITÉ ESTATAL DE SANIDAD VEGETAL DE COAHUILA A.C.
SUBCOMPONENTE DE SANIDAD, COMPONENTE SANIDAD DEL PROGRAMA SANIDAD E INOCUIDAD AGROALIMENTARIA 2016.
VIGILANCIA EPIDEMIOLOGICA FITOSANITARIA
Informe Físico - Financiero correspondiente al mes de Diciembre de 2016
Gasto Administrativo

| Actividad | Unidad de Medida | FISICO | | | | | | | FINANCIERO | | | | | | | | |
|------------------------|------------------------|------------------|------------|-----------|------------|-----------|-----------------------|------------------|----------------------|--------------------|--------------|-------------------|-----------------|---------------|--------------------|-----------------------|---------|
| | | Programado Anual | En el mes | | Al mes | | % de avance acumulado | Programado Anual | Programado en el mes | Ejercido en el mes | | Programado al mes | Ejercido al mes | | % de avance al mes | % de avance acumulado | |
| | | | Programado | Realizado | Programado | Realizado | | | | % de avance | Total | | Federal | Total | | | Federal |
| Gasto Administrativo | Recursos Humanos | N/A | N/A | N/A | N/A | N/A | N/A | N/A | \$ 123,507.00 | \$ 32,547.00 | \$ 35,715.58 | \$ 35,715.58 | \$ 123,507.00 | \$ 123,507.00 | \$ 123,507.00 | 100% | 100% |
| | Servicios | N/A | N/A | N/A | N/A | N/A | N/A | N/A | \$ 67,800.00 | \$ 300.00 | \$ 9,761.17 | \$ 9,761.17 | \$ 67,800.00 | \$ 67,800.00 | \$ 67,800.00 | 100% | 100% |
| TOTAL | | | | | | | | | \$ 191,307.00 | \$ 32,847.00 | \$ 45,476.75 | \$ 45,476.75 | \$ 191,307.00 | \$ 191,307.00 | \$ 191,307.00 | 100% | 100% |
| Fondo de Contingencias | Fondo de Contingencias | N/A | 0 | 0 | 0 | 0 | 0% | 0% | \$ 13,291.75 | \$ - | \$ - | \$ - | \$ 13,291.75 | \$ 13,291.75 | \$ 13,291.75 | 100% | 100% |
| TOTAL | | | | | | | | | \$ 13,291.75 | \$ - | \$ - | \$ - | \$ 13,291.75 | \$ 13,291.75 | \$ 13,291.75 | 100% | 100% |
| SIMOSICA 1.2 % | SIMOSICA | N/A | 0 | 0 | 0 | 0 | 0% | 0% | \$ 25,030.73 | \$ - | \$ - | \$ - | \$ 25,030.73 | \$ 25,030.73 | \$ 25,030.73 | 100% | 100% |
| TOTAL | | | | | | | | | \$ 25,030.73 | \$ - | \$ - | \$ - | \$ 25,030.73 | \$ 25,030.73 | \$ 25,030.73 | 100% | 100% |

Nota: Los montos financieros estan ajustados a las transferencias solicitadas y autorizadas por la DGSV en noviembre de 2016, oficio No. B00.01.04 11555/2016

GERENTE GENERAL DEL CESAVECO


 ING. NOÉ DURÁN DE LA PEÑA

JEFE DE PROGRAMA
 SANIDAD AGROPECUARIA


 ING. JESUS SALVADOR HURTADO REYES

REP. DEL GOBIERNO DEL ESTADO


 ING. HÉCTOR MARTÍNEZ ROBLEDO

COMITÉ ESTATAL DE SANIDAD VEGETAL DE COAHUILA A.C.
SUBCOMPONENTE DE SANIDAD, COMPONENTE SANIDAD DEL PROGRAMA SANIDAD E INOCUIDAD AGROALIMENTARIA 2016.
VIGILANCIA EPIDEMIOLOGICA FITOSANITARIA

Informe Físico - Financiero correspondiente al mes de Diciembre de 2016
 Palomilla Europea de la Vid

| Actividad | Unidad de Medida | FISICO | | | | FINANCIERO | | | | % de avance acumulado | % de avance al mes | % de avance acumulado | | | | | |
|---------------------|--------------------------------------|------------------|-----------|------------|-----------|----------------------|----------------------|--------------------|---------|-----------------------|---------------------|-----------------------|---------------------|----------------------|----------------------|----------------------|-------------|
| | | Programado Anual | | En el mes | | Programado en el mes | | Ejercido en el mes | | | | | | | | | |
| | | Programado | Realizado | Programado | Realizado | Programado Anual | Programado en el mes | Total | Federal | | | | | | | | |
| Area de exploración | Superficie Programada | 500 | 0 | 500 | 509.84 | 101.97% | | | | | | | | | | | |
| | Rutas Establecidas | 4 | 4 | 4 | 4 | 100% | | | | | | | | | | | |
| | Trampas Instaladas | 40 | 40 | 40 | 40 | 100% | | | | | | | | | | | |
| | Revisiones programadas | 2,040 | 169 | 2,040 | 2,068 | 101.37% | | | | | | | | | | | |
| | Cursos a Técnicos | 1 | 1 | 1 | 2 | 200% | | | | | | | | | | | |
| | Pláticas a Productores | 1 | 0 | 1 | 1 | 100% | | | | | | | | | | | |
| | Evaluación por la Delegación Estatal | 1 | 1 | 1 | 1 | 100% | | | | | | | | | | | |
| | Supervisión | 12 | 1 | 12 | 12 | 100% | | | | | | | | | | | |
| TOTAL | | | | | | 100.00% | | | | \$ 235,895.85 | \$ 33,887.14 | \$ 33,895.08 | \$ 33,895.08 | \$ 235,895.85 | \$ 235,895.85 | \$ 235,895.85 | 100% |

Nota: Los montos financieros están ajustados a las transferencias solicitadas y autorizadas por la DGSV en noviembre de 2016, oficio No. B000.01.04.11555/2016

GERENTE GENERAL DEL CESAVECO


 ING. NOÉ DURBAN DE LA PEÑA

JEFE DE PROGRAMA
 SANIDAD AGROPECUARIA

ING. JESUS SALVADOR HURTADO REYES

REP. DEL GOBIERNO DEL ESTADO

ING. RECTOR MARTINEZ ROBLEDO

**IMPACTO TECNICO FITOSANITARIO DEL PROGRAMA DE VIGILANCIA
EPIDEMIOLOGICA FITOSANITARIA**

Delegación de la SAGARPA en el Estado de:
COAHUILA
Comité Estatal de Sanidad Vegetal de:
COAHUILA

PALOMILLA EUROPEA DE LA VID

INFORME FISICO CORRESPONDIENTE AL MES DE DICIEMBRE DE 2016

AREA DE EXPLORACION.-

Meta cumplida

TRAMPEO.-

- Se realizan 168 revisiones a las 40 trampas instaladas.
- No se detectan especímenes sospechosos dentro de la ruta de monitoreo en el Municipio de Arteaga y Parras, Coahuila.

CAPACITACION.-

Se realiza el Curso de capacitación a los técnicos del Programa de Vigilancia Epidemiológica Fitosanitaria sobre las Plagas de Importancia Cuarentenaria que se monitorean en el Estado de Coahuila de Zaragoza, llevada a cabo en la ciudad de Saltillo, Coahuila, México del 14 al 16 de Diciembre del 2016.



ING. VALENTIN SANTIAGO CRUZ
Responsable del Programa de Vigilancia Epidemiológica

COMITÉ ESTATAL DE SANIDAD VEGETAL DE COAHUILA A.C.
SUBCOMPONENTE DE SANIDAD, COMPONENTE SANIDAD DEL PROGRAMA SANIDAD E INOCUIDAD AGROALIMENTARIA 2016.
VIGILANCIA EPIDEMIOLÓGICA FITOSANITARIA
 Informe Físico - Financiero correspondiente al mes de Diciembre de 2016
 Tortricido Anaranjado

| Actividad | Unidad de Medida | FÍSICO | | | | | | | FINANCIERO | | | | | | | | |
|------------------|--------------------------------------|------------------|------------|-----------|------------|-----------|-------------|-----------------------|------------------|----------------------|--------------------|---------------|-------------------|-----------------|---------|--------------------|-----------------------|
| | | Programado Anual | En el mes | | Al mes | | | % de avance acumulado | Programado Anual | Programado en el mes | Ejercido en el mes | | Programado al mes | Ejercido al mes | | % de avance al mes | % de avance acumulado |
| | | | Programado | Realizado | Programado | Realizado | % de avance | | | | Total | Federal | | Total | Federal | | |
| Rutas de Trampeo | Rutas Establecidas | 4 | 4 | 4 | 4 | 4 | 100% | | | | | | | | | | |
| | Trampas instaladas | 40 | 40 | 40 | 40 | 40 | 100% | | | | | | | | | | |
| | Revisión programadas | 2,040 | 173 | 173 | 2,040 | 2,060 | 101.96% | \$ 199,563.49 | \$ 49,805.49 | \$ 45,828.79 | \$ 45,828.79 | \$ 199,563.49 | \$ 199,563.49 | \$ 199,563.49 | 100% | 100% | |
| Capacitación | Cursos a Técnicos | 1 | 0 | 1 | 1 | 2 | 200% | | | | | | | | | | |
| | Plática a Productores | 1 | 0 | 0 | 1 | 1 | 100% | \$ 5,238.62 | \$ - | \$ - | \$ - | \$ 5,238.62 | \$ 5,238.62 | \$ 5,238.62 | 100% | 100% | |
| Evaluación | Evaluación por la Delegación Estatal | 1 | 1 | 0 | 1 | 1 | 100% | | | | | | | | | | |
| Supervisión | Supervisión por OASV | 12 | 1 | 1 | 12 | 12 | 100% | | | | | | | | | | |
| TOTAL | | | | | | | | | | | | | | | | | |
| | | | | | | | | \$ 204,802.11 | \$ 49,805.49 | \$ 45,828.79 | \$ 45,828.79 | \$ 204,802.11 | \$ 204,802.11 | \$ 204,802.11 | 100% | 100% | |


Nota: Los montos financieros están ajustados a las transferencias solicitadas y autorizadas por la DGSV en noviembre de 2016, oficio No. B00.01.04 11555/2016

GERENTE GENERAL DEL CESAVECO




 INS. NOÉ DURÁN DE LA PEÑA

JEFE DE PROGRAMA
 SANIDAD AGROPECUARIA



 ING. JESÚS SALVADOR HURTADO REYES

REP. DEL GOBIERNO DEL ESTADO



 ING. HÉCTOR MARTÍNEZ ROBLEDO

**IMPACTO TECNICO FITOSANITARIO DEL PROGRAMA DE VIGILANCIA
EPIDEMIOLOGICA FITOSANITARIA**

Delegación de la SAGARPA en el Estado de:
COAHUILA

Comité Estatal de Sanidad Vegetal de:
COAHUILA

TORTRICIDO ANARANJADO

INFORME FISICO CORRESPONDIENTE AL MES DE DICIEMBRE DE 2016

TRAMPEO.-

- Se hacen 173 revisiones a las 40 trampas instaladas.
- No se detectan especímenes sospechosos dentro de las rutas de monitoreo en los Municipios de Arteaga, Saltillo y Ramos Arizpe, Coahuila.

CAPACITACION.-

Se realiza el Curso de capacitación a los técnicos del Programa de Vigilancia Epidemiológica Fitosanitaria sobre las Plagas de Importancia Cuarentenaria que se monitorean en el Estado de Coahuila de Zaragoza, llevada a cabo en la ciudad de Saltillo, Coahuila, México del 14 al 16 de Diciembre del 2016.



ING. VALENTIN SANTIAGO CRUZ
Responsable del Programa de Vigilancia Epidemiológica

COMITÉ ESTATAL DE SANIDAD VEGETAL DE COAHUILA A.C.
SUBCOMPONENTE DE SANIDAD, COMPONENTE SANIDAD DEL PROGRAMA SANIDAD E INOCUIDAD AGROALIMENTARIA 2016.
VIGILANCIA EPIDEMIOLOGICA FITOSANITARIA
Informe Fisico - Financiero correspondiente al mes de Diciembre de 2016
Palomilla del Nopal

| Acciones | Unidad de Medida | FISICO | | | | | | | FINANCIERO | | | | | | | | |
|---------------------|--------------------------------------|------------------|------------|-----------|------------|-----------|-------------|-----------------------|----------------------|----------------------|---------------------|---------------------|----------------------|----------------------|----------------------|--------------------|-----------------------|
| | | Programado Anual | En el mes | | Al mes | | | % de avance acumulado | Programado Anual | Programado en el mes | Ejercido en el mes | | Programado al mes | Ejercido al mes | | % de avance al mes | % de avance acumulado |
| | | | Programado | Realizado | Programado | Realizado | % de avance | | | | Federal | Federal | | Total | Federal | | |
| Área de exploración | Superficie Programada | 1,100 | 50 | 99.95 | 1,100 | 1,106.18 | 100.56% | 100.56% | | | | | | | | | |
| | Rutas Establecidas | 5 | 5 | 5 | 5 | 5 | 100% | 100% | | | | | | | | | |
| | Trampas instaladas | 50 | 50 | 50 | 50 | 50 | 100% | 100% | | | | | | | | | |
| | Revisiones programadas | 2,500 | 210 | 210 | 2,500 | 2,550 | 102.00% | 102.00% | | | | | | | | | |
| | Rutas Establecidas | 1 | 1 | 1 | 1 | 1 | 100% | 100% | | | | | | | | | |
| | Puntos de vigilancia establecidos | 4 | 4 | 4 | 4 | 4 | 100% | 100% | | | | | | | | | |
| | Revisiones programadas | 92 | 8 | 8 | 92 | 104 | 113.04% | 113.04% | \$ 172,250.58 | \$ 42,660.58 | \$ 47,784.91 | \$ 47,784.91 | \$ 172,250.58 | \$ 172,250.58 | \$ 172,250.58 | 100% | 100% |
| | Parcelas establecidas | 8 | 8 | 8 | 8 | 8 | 100% | 100% | | | | | | | | | |
| | Revisiones programadas | 208 | 16 | 16 | 208 | 208 | 100% | 100% | | | | | | | | | |
| | Evaluación por la Delegación Estatal | 1 | 1 | 0 | 1 | 1 | 100% | 100% | | | | | | | | | |
| | Supervisión | 12 | 1 | 1 | 12 | 12 | 100% | 100% | | | | | | | | | |
| TOTAL | | | | | | | | | \$ 172,250.58 | \$ 42,660.58 | \$ 47,784.91 | \$ 47,784.91 | \$ 172,250.58 | \$ 172,250.58 | \$ 172,250.58 | 100% | 100% |

Nota: Los montos financieros estan ajustados a las transferencias solicitadas y autorizadas por la DGSV en noviembre de 2016, oficio No. B00.01.04 115552016

GERENTE GENERAL DEL CESAVECO


 ING. NOÉ DURÁN DE LA PEÑA

JEFE DE PROGRAMA
 SANIDAD AGROPÉCUARIA


 ING. JESUS SALVADOR HURTADO REYES

REP. DEL GOBIERNO DEL ESTADO


 ING. HECTOR MARTINEZ ROBLEDO

**IMPACTO TECNICO FITOSANITARIO DEL PROGRAMA DE VIGILANCIA
EPIDEMIOLOGICA FITOSANITARIA**

Delegación de la SAGARPA en el Estado de:
COAHUILA

Comité Estatal de Sanidad Vegetal de:
COAHUILA

PALOMILLA DEL NOPAL

INFORME FISICO CORRESPONDIENTE AL MES DE DICIEMBRE DE 2016

AREA DE EXPLORACION.-

Se realiza la exploración visual en 99.95 has. en busca de daños de Palomilla del nopal, realizando estas acciones durante los recorridos de trampeo. No se encuentran síntomas sospechosos de daño causado por este insecto durante la inspección.

RUTAS DE TRAMPEO.-

- Se hacen 210 revisiones a las 50 trampas instaladas.
- No se detectan especímenes sospechosos dentro de las rutas de monitoreo en la región norte (franja fronteriza) del estado de Coahuila.

RUTAS DE VIGILANCIA.-

- Se realizan 8 revisiones a los puntos de vigilancia instalados.
- No se detectan síntomas de daños ni huevecillos en los cladodios del nopal dentro de los puntos de vigilancia establecidos en la región norte del estado de Coahuila.

PARCELAS CENTINELAS.-

- Se realizan 16 revisiones a las 8 parcelas centinelas establecidas de nopal rastrero, no se detectan especímenes sospechosos de esta plaga.

CAPACITACION.-

Se realiza el Curso de capacitación a los técnicos del Programa de Vigilancia Epidemiológica Fitosanitaria sobre las Plagas de Importancia Cuarentenaria que se monitorean en el Estado de Coahuila de Zaragoza, llevada a cabo en la ciudad de Saltillo, Coahuila, México del 14 al 16 de Diciembre del 2016.



ING. VALENTIN SANTIAGO CRUZ
Responsable del Programa de Vigilancia Epidemiológica

COMITÉ ESTATAL DE SANIDAD VEGETAL DE COAHUILA A.C.
SUBCOMPONENTE DE SANIDAD, COMPONENTE SANIDAD DEL PROGRAMA SANIDAD E INOCUIDAD AGROALIMENTARIA 2016.
VIGILANCIA EPIDEMIOLOGICA FITOSANITARIA
 Informe Físico - Financiero correspondiente al mes de Diciembre de 2016
 Carbon Parcial del Trigo

| Acciones | Unidad de Medida | FISICO | | | | | | | FINANCIERO | | | | | | | | |
|--------------|--------------------------------------|------------------|------------|-----------|------------|-----------|-------------|-----------------------|------------------|----------------------|--------------------|--------------|-------------------|-----------------|---------------|--------------------|-----------------------|
| | | Programado Anual | En el mes | | Al mes | | | % de avance acumulado | Programado Anual | Programado en el mes | Ejercido en el mes | | Programado al mes | Ejercido al mes | | % de avance al mes | % de avance acumulado |
| | | | Programado | Realizado | Programado | Realizado | % de avance | | | | Total | Federal | | Total | Federal | | |
| Muestreo | Superficie muestreada | 500 | 0 | 0 | 500 | 499.06 | 99.81% | 99.81% | \$ 111,847.69 | \$ 882.68 | \$ 11,024.00 | \$ 11,024.00 | \$ 111,847.68 | \$ 111,847.69 | \$ 111,847.69 | 100% | 100% |
| Diagnostico | Muestras de Campo | 20 | 0 | 0 | 20 | 20 | 100% | 100% | \$ 6,000.00 | \$ - | \$ - | \$ - | \$ 6,000.00 | \$ 6,000.00 | \$ 6,000.00 | 100% | 100% |
| Capacitación | Cursos a Técnicos | 2 | 0 | 1 | 2 | 2 | 100% | 100% | \$ 5,000.00 | \$ - | \$ - | \$ - | \$ 5,000.00 | \$ 5,000.00 | \$ 5,000.00 | 100% | 100% |
| Evaluación | Evaluación por la Delegación Estatal | 1 | 1 | 0 | 1 | 1 | 100% | 100% | | | | | | | | | |
| Supervisión | Supervisión por OASV | 12 | 1 | 1 | 12 | 12 | 100% | 100% | | | | | | | | | |
| TOTAL | | | | | | | | | \$ 122,847.69 | \$ 882.68 | \$ 11,024.00 | \$ 11,024.00 | \$ 122,847.68 | \$ 122,847.69 | \$ 122,847.69 | 100% | 100% |

Nota: Los montos financieros estan ajustados a las transferencias solicitadas y autorizadas por la DGSV en noviembre de 2016, oficio No. B00.01.04.11555/2016

GERENTE GENERAL DEL CESAVECO


 ING. NOE DURAN DE LA PEÑA

JEFE DE PROGRAMA
 SANIDAD AGROPECUARIA


 ING. JESUS SALVADOR HURTADO REYES

REP. DEL GOBIERNO DEL ESTADO


 ING. HECTOR MARTINEZ ROBLEDO

**IMPACTO TECNICO FITOSANITARIO DEL PROGRAMA DE VIGILANCIA
EPIDEMIOLOGICA FITOSANITARIA**

Delegación de la SAGARPA en el Estado de:
COAHUILA
Comité Estatal de Sanidad Vegetal de:
COAHUILA

CARBON PARCIAL DEL TRIGO

INFORME FISICO CORRESPONDIENTE AL MES DE DICIEMBRE DE 2016

MUESTREO.-

Meta cumplida.

CAPACITACION.-

Se realiza el Curso de capacitación a los técnicos del Programa de Vigilancia Epidemiológica Fitosanitaria sobre las Plagas de Importancia Cuarentenaria que se monitorean en el Estado de Coahuila de Zaragoza, llevada a cabo en la ciudad de Saltillo, Coahuila, México del 14 al 16 de Diciembre del 2016.



ING. VALENTIN SANTIAGO CRUZ
Responsable del Programa de Vigilancia Epidemiológica

COMITÉ ESTATAL DE SANIDAD VEGETAL DE COAHUILA A.C.
SUBCOMPONENTE DE SANIDAD, COMPONENTE SANIDAD DEL PROGRAMA SANIDAD E INOCUIDAD AGROALIMENTARIA 2016.
VIGILANCIA EPIDEMIOLOGICA FITOSANITARIA
Informe Físico - Financiero correspondiente al mes de Diciembre de 2016
Roya Negra del Tallo del Trigo (UG99)


| Acciones | Unidad de Medida | FISICO | | | | | | | FINANCIERO | | | | | | | | |
|---------------------|--------------------------------------|------------------|------------|-----------|------------|-----------|-----------------------|------------------|----------------------|--------------------|---------|-------------------|-----------------|--------------|--------------------|-----------------------|------|
| | | Programado Anual | En el mes | | Al mes | | % de avance acumulado | Programado Anual | Programado en el mes | Ejercido en el mes | | Programado al mes | Ejercido al mes | | % de avance al mes | % de avance acumulado | |
| | | | Programado | Realizado | Programado | Realizado | | | | Total | Federal | | Total | Federal | | | |
| Área de exploración | Superficie Programada | 150 | 0 | 0 | 150 | 150 | 100% | 100% | \$ 25,907.03 | \$ - | \$ - | \$ - | \$ 25,907.03 | \$ 25,907.03 | \$ 25,907.03 | 100% | 100% |
| Capacitación | Cursos a Técnicos | 2 | 0 | 1 | 2 | 2 | 100% | 100% | \$ 3,969.70 | \$ - | \$ - | \$ - | \$ 3,969.70 | \$ 3,969.70 | \$ 3,969.70 | 100% | 100% |
| Evaluación | Evaluación por la Delegación Estatal | 1 | 1 | 0 | 1 | 1 | 100% | 100% | | | | | | | | | |
| Supervisión | Supervisión por OASV | 12 | 1 | 1 | 12 | 12 | 100% | 100.00% | | | | | | | | | |
| TOTAL | | | | | | | | | \$ 29,876.73 | \$ - | \$ - | \$ - | \$ 29,876.73 | \$ 29,876.73 | \$ 29,876.73 | 100% | 100% |

Nota: Los montos financieros estan ajustados a las transferencias solicitadas y autorizadas por la DGSV en noviembre de 2016, oficio No. B00.01.04 11555/2016

GERENTE GENERAL DEL CESAVECO


 ING. NOE DURAN DE LA PEÑA

JEFE DE PROGRAMA
 SANIDAD AGROPECUARIA


 ING. JESUS SALVADOR HURTADO REYES

REP. DEL GOBIERNO DEL ESTADO


 ING. HECTOR MARTINEZ ROBLEDO

**IMPACTO TECNICO FITOSANITARIO DEL PROGRAMA DE VIGILANCIA
EPIDEMIOLOGICA FITOSANITARIA**

Delegación de la SAGARPA en el Estado de:
COAHUILA
Comité Estatal de Sanidad Vegetal de:
COAHUILA

ROYA NEGRA DEL TALLO DEL TRIGO UG99

INFORME FISICO CORRESPONDIENTE AL MES DE DICIEMBRE DE 2016

AREA DE EXPLORACION.-

Meta cumplida al 100%

CAPACITACION.-

Se realiza el Curso de capacitación a los técnicos del Programa de Vigilancia Epidemiológica Fitosanitaria sobre las Plagas de Importancia Cuarentenaria que se monitorean en el Estado de Coahuila de Zaragoza, llevada a cabo en la ciudad de Saltillo, Coahuila, México del 14 al 16 de Diciembre del 2016.



ING. VALENTIN SANTIAGO CRUZ
Responsable del Programa de Vigilancia Epidemiológica

COMITÉ ESTATAL DE SANIDAD VEGETAL DE COAHUILA A.C.
SUBCOMPONENTE DE SANIDAD, COMPONENTE SANIDAD DEL PROGRAMA SANIDAD E INOCUIDAD AGROALIMENTARIA 2016.
VIGILANCIA EPIDEMIOLOGICA FITOSANITARIA
Informe Físico - Financiero correspondiente al mes de Diciembre de 2016
Gusano de la Mazorca

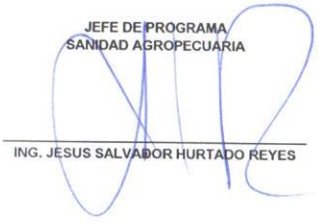
| Actividad | Unidad de Medida | FISICO | | | | | | | FINANCIERO | | | | | | | | |
|------------------|--------------------------------------|------------------|------------|-----------|------------|-----------|-------------|-----------------------|------------------|----------------------|--------------------|--------------|-------------------|-----------------|--------------|--------------------|-----------------------|
| | | Programado Anual | En el mes | | Al mes | | % de avance | % de avance acumulado | Programado Anual | Programado en el mes | Ejercido en el mes | | Programado al mes | Ejercido al mes | | % de avance al mes | % de avance acumulado |
| | | | Programado | Realizado | Programado | Realizado | | | | | Total | Federal | | Total | Federal | | |
| Rutas de Trampeo | Rutas Establecidas | 3 | 3 | 3 | 3 | 3 | 100% | 100% | | | | | | | | | |
| | Trampas instaladas | 30 | 30 | 30 | 30 | 30 | 100% | 100% | \$ 62,636.00 | \$ 26,100.00 | \$ 26,100.00 | \$ 26,100.00 | \$ 62,636.00 | \$ 62,636.00 | \$ 62,636.00 | 100% | 100% |
| | Revisiones programadas | 1,440 | 121 | 120 | 1,440 | 1,424 | 98.89% | 98.89% | | | | | | | | | |
| Capacitación | Cursos a Técnicos | 2 | 0 | 1 | 2 | 2 | 100% | 100% | \$ 6,012.00 | \$ - | \$ 5,000.00 | \$ 5,000.00 | \$ 6,012.00 | \$ 6,012.00 | \$ 6,012.00 | 100% | 100% |
| | Platica a Productores | 1 | 0 | 0 | 1 | 1 | 100% | 100% | | | | | | | | | |
| Divulgación | Tripticos | 1,000 | 0 | 0 | 1,000 | 1,000 | 100% | 100% | \$ 4,000.00 | \$ - | \$ - | \$ - | \$ 4,000.00 | \$ 4,000.00 | \$ 4,000.00 | 100% | 100% |
| Evaluación | Evaluación por la Delegación Estatal | 1 | 1 | 0 | 1 | 1 | 100% | 100% | | | | | | | | | |
| Supervisión | Supervisión por OASV | 12 | 1 | 1 | 12 | 12 | 100% | 100.00% | | | | | | | | | |
| TOTAL | | | | | | | | | \$ 72,648.00 | \$ 26,100.00 | \$ 31,100.00 | \$ 31,100.00 | \$ 72,648.00 | \$ 72,648.00 | \$ 72,648.00 | 100% | 100% |

Nota: Los montos financieros estan ajustados a las transferencias solicitadas y autorizadas por la DGSV en noviembre de 2016, oficio No. B00.01.04.115552016

GERENTE GENERAL DEL CESAVECO


 ING. NOÉ DURÁN DE LA PEÑA

JEFE DE PROGRAMA
 SANIDAD AGROPECUARIA


 ING. JESUS SALVADOR HURTADO REYES

REP. DEL GOBIERNO DEL ESTADO


 ING. HECTOR MARTINEZ ROBLEDO

**IMPACTO TECNICO FITOSANITARIO DEL PROGRAMA DE VIGILANCIA
EPIDEMIOLOGICA FITOSANITARIA**

Delegación de la SAGARPA en el Estado de:
COAHUILA
Comité Estatal de Sanidad Vegetal de:
COAHUILA

GUSANO DE LA MAZORCA

INFORME FISICO CORRESPONDIENTE AL MES DE DICIEMBRE DE 2016

TRAMPEO.-

- Se realizan 120 revisiones a las 30 trampas instaladas.
- No se detectan especímenes sospechosos dentro de las rutas de monitoreo en los Municipios de Arteaga, Zaragoza y Nava, Coahuila.

CAPACITACION.-

Se realiza el Curso de capacitación a los técnicos del Programa de Vigilancia Epidemiológica Fitosanitaria sobre las Plagas de Importancia Cuarentenaria que se monitorean en el Estado de Coahuila de Zaragoza, llevada a cabo en la ciudad de Saltillo, Coahuila, México del 14 al 16 de Diciembre del 2016.



ING. VALENTIN SANTIAGO CRUZ
Responsable del Programa de Vigilancia Epidemiológica

COMITÉ ESTATAL DE SANIDAD VEGETAL DE COAHUILA A.C.
SUBCOMPONENTE DE SANIDAD, COMPONENTE SANIDAD DEL PROGRAMA SANIDAD E INOCUIDAD AGROALIMENTARIA 2016.
VIGILANCIA EPIDEMIOLOGICA FITOSANITARIA
 Informe Físico - Financiero correspondiente al mes de Diciembre de 2016
Vigilancia Pasiva


| Acciones | Unidad de Medida | FISICO | | | | | | | FINANCIERO | | | | | | | | |
|---------------------|--------------------------------------|------------------|------------|-----------|------------|-----------|-------------|-----------------------|------------------|----------------------|--------------------|-------------|-------------------|-----------------|-------------|--------------------|-----------------------|
| | | Programado Anual | En el mes | | Al mes | | % de avance | % de avance acumulado | Programado Anual | Programado en el mes | Ejercido en el mes | | Programado al mes | Ejercido al mes | | % de avance al mes | % de avance acumulado |
| | | | Programado | Realizado | Programado | Realizado | | | | | Total | Federal | | Total | Federal | | |
| Área de exploración | Superficie Programada | 800 | 0 | 0.00 | 800 | 817.89 | 102.24% | 102.24% | | | | | | | | | |
| Capacitación | Cursos a Técnicos | 1 | 0 | 1 | 1 | 2 | 200% | 200% | | | | | | | | | |
| Evaluación | Evaluación por la Delegación Estatal | 1 | 1 | 0 | 1 | 1 | 100% | 100% | \$ 5,881.84 | \$ - | \$ - | \$ - | \$ 5,881.84 | \$ 5,881.84 | \$ 5,881.84 | 100% | 100% |
| Supervisión | Supervisión por OASV | 12 | 1 | 1 | 12 | 12 | 100% | 100.00% | | | | | | | | | |
| TOTAL | | | | | | | | | | | | | | | | | |
| | | | | | | | | \$ 5,881.84 | \$ - | \$ - | \$ - | \$ 5,881.84 | \$ 5,881.84 | \$ 5,881.84 | 100% | 100% | |

Nota: Los montos financieros estan ajustados a las transferencias solicitadas y autorizadas por la DGSV en noviembre de 2016, oficio No. B00.01.04 11555/2016

GERENTE GENERAL DEL CESAVECO


 ING. NOE DURAN DE LA PEÑA

JEFE DE PROGRAMA
 SANIDAD AGROPECUARIA


 ING. JESUS SALVADOR HURTADO REYES

REP. DEL GOBIERNO DEL ESTADO


 ING. HECTOR MARTINEZ ROBLEDO

**IMPACTO TECNICO FITOSANITARIO DEL PROGRAMA DE VIGILANCIA
EPIDEMIOLOGICA FITOSANITARIA**

Delegación de la SAGARPA en el Estado de:
COAHUILA
Comité Estatal de Sanidad Vegetal de:
COAHUILA

VIGILANCIA PASIVA

INFORME FISICO CORRESPONDIENTE AL MES DE DICIEMBRE DE 2016

AREA DE EXPLORACION.-

Meta cumplida.

CAPACITACION.-

Se realiza el Curso de capacitación a los técnicos del Programa de Vigilancia Epidemiológica Fitosanitaria sobre las Plagas de Importancia Cuarentenaria que se monitorean en el Estado de Coahuila de Zaragoza, llevada a cabo en la ciudad de Saltillo, Coahuila, México del 14 al 16 de Diciembre del 2016.



ING. VALENTIN SANTIAGO CRUZ

Responsable del Programa de Vigilancia Epidemiológica

