

SUBCOMPONENTE DE SANIDAD VEGETAL, COMPONENTE SANIDAD DEL PROGRAMA SANIDAD E INOCUIDAD AGROALIMENTARIA 2018
 INFORME FÍSICO Y FINANCIERO

CESV COAHUILA
 PROGRAMA MANEJO FITOSANITARIO DE NOGAL
 INFORME CORRESPONDIENTE AL MES DE FEBRERO 2018

Accion	Unidad de Medida	FISICO			Programado Anual	Ejercido en el mes	FINANCIERO		Acumulado al mes	
		Programado	Realizado	Acumulado			Comprobacion de la Aportacion		Federal	Estatal
							Federal	Estatal		
TRAMPEO										
Trampeo	Tram. Colocadas	3,856	232	502	\$ 3,324,823.00	\$ 115,501.06	\$ 62,623.37	\$ 53,877.69	\$ 118,023.28	\$ 84,118.59
	Tram. Revisadas	22,376	1,245	2,139						
	Hectareas		1,651	4,533						
CONTROL BIOLÓGICO										
Superficie controlada	Porcentaje	600			\$ 765,564.00	\$ -	\$ -	\$ -	\$ -	\$ -
Predios Tratados	Porcentaje	600								
CAPACITACION										
Platica a Productores	Numero	15	2	4	\$ 123,000.00	\$ -	\$ -	\$ -	\$ -	\$ -
SUPERVISION										
Supervisiones	Numero				\$ -	\$ -	\$ -	\$ -	\$ -	\$ -
Informes revisados	Numero	12	1	2						
TOTAL					\$ 4,213,387.00	\$ 115,501.06	\$ 62,623.37	\$ 53,877.69	\$ 118,023.28	\$ 84,118.59

PRESENTA ANTE LA COMISIÓN
 El presidente del Organismo Auxiliar

Sr. Sergio Flores de la Fuente

REVISÓ
 El Gerente

Ing. Noé Duran de la Peña

ELABORÓ
 El responsable del Programa

Ing. Fernando Guajardo Ramos

SUBCOMPONENTE DE SANIDAD VEGETAL, COMPONENTE SANIDAD DEL PROGRAMA SANIDAD E INOCUIDAD AGROALIMENTARIA 2018
INFORME FÍSICO Y FINANCIERO

CESV COAHUILA
PROGRAMA MANEJO FITOSANITARIO DE NOGAL
INFORME CORRESPONDIENTE AL MES DE MARZO 2018

Accion	Unidad de Medida	FISICO			Programado	FINANCIERO				
		Programado	Realizado	Acumulado		Ejercido en el mes	Comprobacion de la Aportacion		Acumulado al mes	
							Federal	Estatal	Federal	Estatal
TRAMPEO										
TRAMPEO	Tram. Colocadas	3,856	177	679	\$ 3,324,823.00	\$ 102,729.06	\$ 61,269.17	\$ 41,459.89	\$ 179,292.45	\$ 125,578.48
	Tram. Revisadas	22,376	1,292	3,431						
	Hectareas		1,345	5,878						
CONTROL BIOLÓGICO										
Superficie controlada	Porcentaje	600			\$ 765,564.00	\$ -	\$ -	\$ -	\$ -	\$ -
Predios Tratados	Porcentaje	600								
CAPACITACION										
Platica a Productores	Numero	15	2	6	\$ 123,000.00	\$ -	\$ -	\$ -	\$ -	\$ -
SUPERVISION										
Supervisiones	Numero				\$ -	\$ -	\$ -	\$ -	\$ -	\$ -
Informes revisados	Numero		1	3						
TOTAL					\$ 4,213,387.00	\$ 102,729.06	\$ 61,269.17	\$ 41,459.89	\$ 179,292.45	\$ 125,578.48

PRESENTA ANTE LA COMISIÓN
El presidente del Organismo Auxiliar

Sr. Sergio Flores de la Fuente

REVISÓ
El Gerente

Ing. Noé Duran de la Peña

ELABORÓ
El responsable del Programa

Ing. Fernando Guajardo Ramos

**SUBCOMPONENTE DE SANIDAD VEGETAL, COMPONENTE SANIDAD DEL PROGRAMA SANIDAD E INOCUIDAD AGROALIMENTARIA 2018
INFORME FÍSICO Y FINANCIERO**

CESV COAHUILA
PROGRAMA MANEJO FITOSANITARIO DE NOGAL
INFORME CORRESPONDIENTE AL MES DE ABRIL 2018

Accion	Unidad de Medida	FISICO			Programado	FINANCIERO			Acumulado al mes	
		Programado	Realizado	Acumulado		Ejercido en el mes	Comprobacion de la Aportacion		Federal	Estatal
							Federal	Estatal		
TRAMPEO										
Trampeo	Tram. Colocadas	3,856	157	836	\$ 3,324,823.00	\$ 181,992.95	\$ 114,068.44	\$ 67,924.51	\$ 293,360.89	\$ 193,502.99
	Tram. Revisadas	22,376	1,300	4,731						
	Hectareas		2,412	8,290						
CONTROL BIOLÓGICO										
Superficie controlada	Porcentaje	600			\$ 765,564.00	\$ -	\$ -	\$ -	\$ -	\$ -
Predios Tratados	Porcentaje	600								
CAPACITACION										
Platica a Productores	Numero	15	2	8	\$ 123,000.00	\$ -	\$ -	\$ -	\$ -	\$ -
SUPERVISION										
Supervisiones	Numero				\$ -	\$ -	\$ -	\$ -	\$ -	\$ -
Informes revisados	Numero	12	1	4						
TOTAL					\$ 4,213,387.00	\$ 181,992.95	\$ 114,068.44	\$ 67,924.51	\$ 293,360.89	\$ 193,502.99

PRESENTA ANTE LA COMISIÓN
El presidente del Organismo Auxiliar

Sr. Sergio Flores de la Fuente

REVISÓ
El Gerente

Ing. Noe Duran de la Peña

ELABORÓ
El responsable del Programa

Ing. Fernando Guajardo Ramos

**SUBCOMPONENTE DE SANIDAD VEGETAL, COMPONENTE SANIDAD DEL PROGRAMA SANIDAD E INOCUIDAD AGROALIMENTARIA 2018
INFORME FÍSICO Y FINANCIERO**

**CESV COAHUILA
PROGRAMA MANEJO FITOSANITARIO DE NOGAL
INFORME CORRESPONDIENTE AL MES DE MAYO 2018**

Accion	Unidad de Medida	FISICO			Programado	FINANCIERO			Acumulado al mes	
		Programado	Realizado	Acumulado		Ejercido en el mes	Comprobacion de la Aportacion		Federal	Estatal
							Federal	Estatal		
TRAMPEO										
Trampeo	Tram. Colocadas	3,856	387	1,223	\$ 3,324,823.00	\$ 131,114.07	\$ 71,312.34	\$ 59,801.73	\$ 364,673.23	\$ 253,304.72
	Tram. Revisadas	22,376	3,373	8,104						
	Hectareas		3,880	12,170						
CONTROL BIOLÓGICO										
Superficie controlada	Porcentaje	600	120	120	\$ 765,564.00	\$ -	\$ -	\$ -	\$ -	\$ -
Predios Tratados	Porcentaje	600	120	120						
CAPACITACION										
Platica a Productores	Numero	15	2	10	\$ 123,000.00	\$ -	\$ -	\$ -	\$ -	\$ -
SUPERVISION										
Supervisiones	Numero				\$ -	\$ -	\$ -	\$ -	\$ -	\$ -
Informes revisados	Numero		1	5						
TOTAL					\$ 4,213,387.00	\$ 131,114.07	\$ 71,312.34	\$ 59,801.73	\$ 364,673.23	\$ 253,304.72

**PRESENTA ANTE LA COMISIÓN
El presidente del Organismo Auxiliar**

Sr. Sergio Flores de la Fuente

**REVISÓ
El Gerente**

Ing. Moé Duran de la Peña

**ELABORÓ
El responsable del Programa**

Ing. Fernando Guajardo Ramos

SUBCOMPONENTE DE SANIDAD VEGETAL, COMPONENTE SANIDAD DEL PROGRAMA SANIDAD E INOCUIDAD AGROALIMENTARIA 2018
INFORME FÍSICO Y FINANCIERO

CESV COAHUILA
PROGRAMA MANEJO FITOSANITARIO DE NOGAL
INFORME CORRESPONDIENTE AL MES DE JUNIO 2018

Accion	Unidad de Medida	FISICO			Programado	Ejercido en el mes	FINANCIERO		Acumulado al mes	
		Programado	Realizado	Acumulado			Comprobacion de la Aportacion		Federal	Estatal
							Federal	Estatal		
TRAMPEO										
Trampeo	Tram. Colocadas	3.856	673	1,896	\$ 3,324,823.00	\$ 373,392.48	\$ 136,094.05	\$ 237,298.43	\$ 500,767.28	\$ 490,603.15
	Tram. Revisadas	22.376	6,231	14,335						
	Hectareas		4,729	16,899						
CONTROL BIOLÓGICO										
Superficie controlada	Porcentaje	600	120	240	\$ 765,564.00	\$ -	\$ -	\$ -	\$ -	\$ -
Predios Tratados	Porcentaje	600	120	240						
CAPACITACION										
Platica a Productores	Numero	15	1	11	\$ 123,000.00	\$ -	\$ -	\$ -	\$ -	\$ -
SUPERVISION										
Supervisiones	Numero				\$ -	\$ -	\$ -	\$ -	\$ -	\$ -
Informes revisados	Numero		1	6						
TOTAL					\$ 4,213,387.00	\$ 373,392.48	\$ 136,094.05	\$ 237,298.43	\$ 500,767.28	\$ 490,603.15

PRESENTA ANTE LA COMISIÓN
El presidente del Organismo Auxiliar

Sr. Sergio Flores de la Fuente

REVISÓ
El Gerente

Ing. Noé Duran de la Peña

ELABORÓ
El responsable del Programa


Ing. Fernando Guajardo Ramos

**SUBCOMPONENTE DE SANIDAD VEGETAL, COMPONENTE SANIDAD DEL PROGRAMA SANIDAD E INOCUIDAD AGROALIMENTARIA 2018
INFORME FÍSICO Y FINANCIERO**

CESV COAHUILA
PROGRAMA MANEJO FITOSANITARIO DE NOGAL
INFORME CORRESPONDIENTE AL MES DE JULIO 2018

Accion	Unidad de Medida	FISICO			Programado	FINANCIERO			Acumulado al mes	
		Programado	Realizado	Acumulado		Ejercido en el mes	Comprobacion de la Aportacion		Federal	Estatal
							Federal	Estatal		
TRAMPEO										
Trampeo	Tram. Colocadas	3,856	369	2,265	\$ 3,324,823.00	\$ 1,258,254.67	\$ 85,167.54	\$ 978,316.73	\$ 585,934.82	\$ 1,468,919.88
	Tram. Revisadas	22,376	2,852	17,187						
	Hectareas		4,235	21,134						
CONTROL BIOLOGICO										
Superficie controlada	Porcentaje	600	120	360	\$ 765,564.00	\$ -	\$ -	\$ 194,771.00	\$ -	\$ 194,771.00
Predios Tratados	Porcentaje	600	120	360						
CAPACITACION										
Platica a Productores	Numero	15	2	13	\$ 123,000.00	\$ -	\$ -	\$ -	\$ -	\$ -
SUPERVICION										
Supervisiones	Numero				\$ -	\$ -	\$ -	\$ -	\$ -	\$ -
Informes revisados	Numero		1	7						
TOTAL					\$ 4,213,387.00	\$ 1,258,254.67	\$ 85,167.54	\$ 1,173,087.73	\$ 585,934.82	\$ 1,663,690.88


PRESENTA ANTE LA COMISIÓN
El presidente del Organismo Auxiliar


Sr. Sergio Flores de la Fuente

REVISÓ
El Gerente


Ing. Noe Duran de la Peña

ELABORÓ
El responsable del Programa


Ing. Fernando Guajardo Ramos

SUBCOMPONENTE DE SANIDAD VEGETAL, COMPONENTE SANIDAD DEL PROGRAMA SANIDAD E INOCUIDAD AGROALIMENTARIA 2018
INFORME FÍSICO Y FINANCIERO

CESV COAHUILA
PROGRAMA MANEJO FITOSANITARIO DE NOGAL
INFORME CORRESPONDIENTE AL MES DE AGOSTO 2018

Accion	Unidad de Medida	FISICO			Programado	FINANCIERO			Acumulado al mes	
		Programado	Realizado	Acumulado		Ejercido en el mes	Comprobacion de la Aportacion		Federal	Estatal
							Federal	Estatal		
TRAMPEO										
Trampeo	Tram. Colocadas	3,856	344	2,609	\$ 3,324,823.00	\$ 475,338.54	\$ 61,873.04	\$ 202,465.50	\$ 647,807.86	\$ 1,671,385.38
	Tram. Revisadas	22,376	2,741	19,928						
	Hectareas		4,200	25,334						
CONTROL BIOLÓGICO										
Superficie controlada	Porcentaje	600	120	480	\$ 765,564.00	\$ -	\$ -	\$ 211,000.00	\$ -	\$ 405,771.00
Predios Tratados	Porcentaje	600	120	480						
CAPACITACION										
Platica a Productores	Numero	15	2	13	\$ 123,000.00					
SUPERVISION										
Supervisiones	Numero									
Informes revisados	Numero		1	8	\$ -					
TOTAL					\$ 4,213,387.00	\$ 475,338.54	\$ 61,873.04	\$ 413,465.50	\$ 647,807.86	\$ 2,077,156.38

PRESENTA ANTE LA COMISIÓN
El presidente del Organismo Auxiliar

Sr. Sergio Flores de la Fuente

REVISÓ
El Gerente

Ing. Noe Duran de la Peña

ELABORÓ
El responsable del Programa

Ing. Fernando Guajardo Ramos

**SUBCOMPONENTE DE SANIDAD VEGETAL, COMPONENTE SANIDAD DEL PROGRAMA SANIDAD E INOCUIDAD AGROALIMENTARIA 2018
INFORME FÍSICO Y FINANCIERO**


CESV COAHUILA
PROGRAMA MANEJO FITOSANITARIO DE NOGAL
INFORME CORRESPONDIENTE AL MES DE SEPTIEMBRE 2018

Accion	Unidad de Medida	FISICO			Programado	FINANCIERO			Acumulado al mes	
		Programado	Realizado	Acumulado		Ejercido en el mes	Comprobacion de la Aportacion		Federal	Estatal
							Federal	Estatal		
TRAMPEO										
Trampeo	Tram. Colocadas	3,856	344	2,953	\$ 3,324,823.00	\$ 512,036.07	\$ 42,491.84	\$ 242,827.23	\$ 690,299.70	\$ 1,914,212.61
	Tram. Revisadas	22,376	2,416	22,344						
	Hectareas		3,625	28,959						
CONTROL BIOLÓGICO										
Superficie controlada	Porcentaje	600	120	600	\$ 765,564.00	\$ -	\$ -	\$ 226,717.00	\$ -	\$ 632,488.00
Predios Tratados	Porcentaje	600	120	600						
CAPACITACION										
Platica a Productores	Numero	15	2	15	\$ 123,000.00	\$ -	\$ -	\$ -	\$ -	\$ -
SUPERVISION										
Supervisiones	Numero				\$ -	\$ -	\$ -	\$ -	\$ -	\$ -
Informes revisados	Numero		1	9	\$ -	\$ -	\$ -	\$ -	\$ -	\$ -
TOTAL					\$ 4,213,387.00	\$ 512,036.07	\$ 42,491.84	\$ 469,544.23	\$ 690,299.70	\$ 2,546,700.61

PRESENTA ANTE LA COMISIÓN
El presidente del Organismo Auxiliar


Sr. Sergio Flores de la Fuente

REVISÓ
El Gerente


Ing. Noe Duran de la Peña

ELABORÓ
El responsable del Programa



Ing. Fernando Guajardo Ramos

SUBCOMPONENTE DE SANIDAD VEGETAL, COMPONENTE SANIDAD DEL PROGRAMA SANIDAD E INOCUIDAD AGROALIMENTARIA 2018
 INFORME FÍSICO Y FINANCIERO


CESV COAHUILA
 PROGRAMA MANEJO FITOSANITARIO DE NOGAL
 INFORME CORRESPONDIENTE AL MES DE ENERO 2018

Accion	Unidad de Medida	FISICO			Programado	FINANCIERO			Acumulado al mes	
		Programado	Realizado	Acumulado		Ejercido en el mes	Comprobacion de la Aportacion		Federal	Estatal
							Federal	Estatal		
TRAMPEO										
Trampeo	Tram. Colocadas	3.856	270	270	\$ 3,324,823.00	\$ 85,640.81	\$ 55,399.91	\$ 30,240.90	\$ 55,399.91	\$ 30,240.90
	Tram. Revisadas	22.376	894	894						
	Hectareas		2,882	2,882						
CONTROL BIOLÓGICO										
Superficie controlada	Porcentaje	600			\$ 765,564.00	\$ -	\$ -	\$ -	\$ -	\$ -
Predios Tratados	Portentaje	600								
CAPACITACION										
Platica a Productores	Numero	15	2	2	\$ 123,000.00	\$ -	\$ -	\$ -	\$ -	\$ -
SUPERVISION										
Supervisiones	Numero				\$ -	\$ -	\$ -	\$ -	\$ -	\$ -
Informes revisados	Numero	12	1	1						
TOTAL					\$ 4,213,387.00	\$ 85,640.81	\$ 55,399.91	\$ 30,240.90	\$ 55,399.91	\$ 30,240.90


PRESENTA ANTE LA COMISIÓN
 El presidente del Organismo Auxiliar


 Sr. Sergio Flores de la Fuente

REVISÓ
 El Gerente


 Ing. Noé Duran de la Peña

ELABORÓ
 El responsable del Programa


 Ing. Fernando Guajardo Ramos

SUBCOMPONENTE DE SANIDAD VEGETAL, COMPONENTE SANIDAD DEL PROGRAMA SANIDAD E INOCUIDAD AGROALIMENTARIA 2018
 INFORME FÍSICO Y FINANCIERO

CESV COAHUILA
 PROGRAMA MANEJO FITOSANITARIO DE NOGAL
 INFORME CORRESPONDIENTE AL MES DE OCTUBRE 2018

Accion	Unidad de Medida	FISICO			Programado	FINANCIERO				
		Programado	Realizado	Acumulado		Ejercido en el mes	Comprobacion de la Aportacion		Acumulado al mes	
							Federal	Estatad	Federal	Estatad
TRAMPEO										
Trampeo	Tram. Colocadas	3,856	338	3,291	\$ 3,324,823.00	\$ 229,645.54	\$ 53,925.64	\$ 125,719.90	\$ 744,225.34	\$ 2,039,932.51
	Tram. Revisadas	22,376	1,452	23,796						
	Hectareas		1,345	30,304						
CONTROL BIOLÓGICO										
Superficie controlada	Porcentaje	600	120	600	\$ 765,564.00	\$ -	\$ -	\$ -	\$ -	\$ 632,488.00
Predios Tratados	Porcentaje	600	120	600						
CAPACITACION										
Platica a Productores	Numero	15	2	15	\$ 123,000.00	\$ -	\$ -	\$ 50,000.00	\$ -	\$ 50,000.00
SUPERVISION										
Supervisiones	Numero				\$ -	\$ -	\$ -	\$ -	\$ -	\$ -
Informes revisados	Numero		1	10						
TOTAL					\$ 4,213,387.00	\$ 229,645.54	\$ 53,925.64	\$ 175,719.90	\$ 744,225.34	\$ 2,722,420.51

PRESENTA ANTE LA COMISIÓN
 El presidente del Organismo Auxiliar


 Sr. Sergio Flores de la Fuente

REVISÓ
 El Gerente


 Ing. Noé Durán de la Peña

ELABORÓ
 El responsable del Programa


 Ing. Fernando Guajardo Ramos

**SUBCOMPONENTE DE SANIDAD VEGETAL, COMPONENTE SANIDAD DEL PROGRAMA SANIDAD E INOCUIDAD AGROALIMENTARIA 2018
INFORME FÍSICO Y FINANCIERO**

CESV COAHUILA
PROGRAMA MANEJO FITOSANITARIO DE NOGAL
INFORME CORRESPONDIENTE AL MES DE NOVIEMBRE 2018

Accion	Unidad de Medida	FISICO			Programado	FINANCIERO				
		Programado	Realizado	Acumulado		Ejercido en el mes	Comprobacion de la Aportacion		Acumulado al mes	
							Federal	Estatal	Federal	Estatal
TRAMPEO										
Trampeo	Tram. Colocadas	3.856	338	3,629	\$ 3,324,823.00	\$ 391,516.80	\$ 39,263.94	\$ 219,176.86	\$ 783,489.28	\$ 2,259,109.37
	Tram. Revisadas	22.376	1,352	25,148						
	Hectareas		1,346	31,650						
CONTROL BIOLÓGICO										
Superficie controlada	Porcentaje	600	120	600	\$ 765,564.00	\$ -	\$ -	\$ 133,076.00	\$ -	\$ 765,564.00
Predios Tratados	Porcentaje	600	120	600						
CAPACITACION										
Platica a Productores	Numero	15	2	15	\$ 123,000.00	\$ -	\$ -	\$ -	\$ -	\$ -
SUPERVISION										
Supervisiones	Numero				\$ -	\$ -	\$ -	\$ -	\$ -	\$ -
Informes revisados	Numero		1	10	\$ -	\$ -	\$ -	\$ -	\$ -	\$ -
TOTAL					\$ 4,213,387.00	\$ 391,516.80	\$ 39,263.94	\$ 352,252.86	\$ 783,489.28	\$ 3,024,673.37

PRESENTA ANTE LA COMISIÓN
El presidente del Organismo Auxiliar


Sr. Sergio Flores de la Fuente

REVISÓ
El Gerente


Ing. Noe Duran de la Peña

ELABORÓ
El responsable del Programa


Ing. Fernando Guajardo Ramos

SUBCOMPONENTE DE SANIDAD VEGETAL, COMPONENTE SANIDAD DEL PROGRAMA SANIDAD E INOCUIDAD AGROALIMENTARIA 2018
INFORME FÍSICO Y FINANCIERO

CESV COAHUILA
 PROGRAMA MANEJO FITOSANITARIO DE NOGAL
 INFORME CORRESPONDIENTE AL MES DE DICIEMBRE 2018

Accion	Unidad de Medida	FISICO			Programado	FINANCIERO			Acumulado al mes	
		Programado	Realizado	Acumulado		Ejercido en el mes	Comprobacion de la Aportacion		Federal	Estatal
							Federal	Estatal		
TRAMPEO										
Trampeo	Tram. Colocadas	3.856	429	4,058	\$ 3,324,823.00	\$ 355,224.35	\$ 38,945.72	\$ 243,278.63	\$ 822,435.00	\$ 2,502,388.00
	Tram. Revisadas	22.376	1,607	26,755						
	Hectareas		1,345	32,995						
CONTROL BIOLÓGICO										
Superficie controlada	Porcentaje	600	120	600	\$ 765,564.00	\$ -	\$ -	\$ -	\$ -	\$ 765,564.00
Predios Tratados	Porcentaje	600	120	600						
CAPACITACION										
Platica a Productores	Numero	15	2	15	\$ 123,000.00	\$ -	\$ -	\$ 73,000.00	\$ -	\$ 123,000.00
SUPERVISION										
Supervisiones	Numero				\$ -	\$ -	\$ -	\$ -	\$ -	\$ -
Informes revisados	Numero		1	10						
TOTAL					\$ 4,213,387.00	\$ 355,224.35	\$ 38,945.72	\$ 316,278.63	\$ 822,435.00	\$ 3,390,952.00

PRESENTA ANTE LA COMISIÓN
 El presidente del Organismo Auxiliar


 Sr. Sergio Flores de la Fuente

REVISÓ
 El Gerente


 Ing. Noe Duran de la Peña

ELABORÓ
 El responsable del Programa


 Ing. Fernando Guajardo Ramos