

**Informe Mensual de Avance Físico Financiero**  
**Ejercicio Fiscal 2022**  
**(Estatal)**

<b>COMPONENTE/SUBCOMPONENTE</b>	III Inocuidad Agroalimentaria, Acuícola y Pesquera / I. Sistemas de Reducción de Riesgos de Contaminación y Buenas Prácticas en la Producción Agrícola, Pecuaria, Acuícola y Pesquera, y Procesamiento Primario de Productos Acuícolas y Pesqueros
<b>UNIDAD RESPONSABLE</b>	Dirección General de Sanidad Vegetal
<b>ENTIDAD FEDERATIVA</b>	Coahuila
<b>INSTANCIA EJECUTORA</b>	Comité Estatal de Sanidad Vegetal de Coahuila
<b>NOMBRE DEL PROYECTO</b>	Inocuidad Agrícola
<b>PRESUPUESTO ASIGNADO AL PROYECTO</b>	500,000.00
<b>PERIODO DE INFORME</b>	2022 Julio

Acción/Actividad	Unidad de Medida	Avance Físico					% de avance anual
		Programado Anual	En el Mes		Acumulado al Mes		
			Programado	Realizado	Programado	Realizado	
<b>Asistencia Técnica</b>							
Visitas de diagnostico	Visita	5	1	0	2	0	0
Visitas de seguimiento	Visita	40	6	0	11	0	0
<b>Toma de muestras para la vigilancia de contaminantes y residuos</b>							
Microbiológico de agua	Análisis	5	0	0	0	0	0
Microbiológico de fruto	Análisis	5	0	0	0	0	0
Análisis de plaguicidas	Análisis	5	0	0	0	0	0
<b>Programas y Proyectos Relevantes</b>							
Envases acopiados	Tons.	5	1	0	2	0	0
<b>TOTAL</b>							

Recursos Financieros	Avance Financiero					
	Programado Anual	En el Mes		Acumulado al Mes		% de avance anual
		Programado	Ejercido	Programado	Ejercido	
<b>Gastos Técnicos del Proyecto</b>						
<b>Recursos Materiales</b>	189,642.00	43,004.00	23,196.10	60,998.00	24,495.30	12.92%
Gasolina Magna	67,942.00	8,004.00	0.00	18,998.00	0.00	0.00%
Accesorios de computo y electrónicos	6,000.00	3,000.00	0.00	3,000.00	1,299.20	21.65%
Kit de limpieza y desinfección (gel antibacterial, desinfectante, cubrebocas)	4,000.00	0.00	0.00	2,000.00	0.00	0.00%
Llantas	28,500.00	0.00	23,196.10	0.00	23,196.10	81.39%
Refacciones, accesorios y herramientas para vehículos	4,000.00	2,000.00	0.00	2,000.00	0.00	0.00%
Equipo de Protección personal Programa Nacional de Recolección de Envases Vacíos	10,000.00	0.00	0.00	5,000.00	0.00	0.00%
Alambre recocido (material para Programa Nacional de Recolección de envases vacíos de agroquímicos)	15,000.00	15,000.00	0.00	15,000.00	0.00	0.00%
Bolsas de plástico	20,000.00	0.00	0.00	0.00	0.00	0.00%
Equipo de protección a productores	19,200.00	0.00	0.00	0.00	0.00	0.00%
Uniformes	15,000.00	15,000.00	0.00	15,000.00	0.00	0.00%
<b>Servicios</b>	248,250.00	29,650.00	375.00	64,300.00	10,121.00	4.08%
Viáticos con pernocta	35,000.00	5,000.00	0.00	10,000.00	0.00	0.00%
Viáticos sin pernocta	6,250.00	1,250.00	0.00	2,500.00	0.00	0.00%
Mantenimiento vehicular mayor	16,000.00	0.00	0.00	0.00	0.00	0.00%
Mantenimiento de impresoras	6,000.00	3,000.00	0.00	3,000.00	0.00	0.00%

**Informe Mensual de Avance Físico Financiero**  
**Ejercicio Fiscal 2022**  
**(Estatal)**

<b>COMPONENTE/SUBCOMPONENTE</b>	III Inocuidad Agroalimentaria, Acuicola y Pesquera / I. Sistemas de Reducción de Riesgos de Contaminación y Buenas Prácticas en la Producción Agrícola, Pecuaria, Acuicola y Pesquera, y Procesamiento Primario de Productos Acuícolas y Pesqueros
<b>UNIDAD RESPONSABLE</b>	Dirección General de Sanidad Vegetal
<b>ENTIDAD FEDERATIVA</b>	Coahuila
<b>INSTANCIA EJECUTORA</b>	Comité Estatal de Sanidad Vegetal de Coahuila
<b>NOMBRE DEL PROYECTO</b>	Inocuidad Agrícola
<b>PRESUPUESTO ASIGNADO AL PROYECTO</b>	500,000.00
<b>PERIODO DE INFORME</b>	2022 Julio

Mantenimiento de equipo de computo	6,000.00	0.00	0.00	3,000.00	0.00	0.00%
Peajes	10,500.00	1,400.00	375.00	2,800.00	1,341.00	12.77%
Servicio de paquetería	24,000.00	0.00	0.00	0.00	0.00	0.00%
Diagnostico Microbiológicos de agua	8,500.00	0.00	0.00	0.00	0.00	0.00%
Diagnostico Microbiológicos de fruto	8,500.00	0.00	0.00	0.00	0.00	0.00%
Diagnostico Residuos de plaguicidas	19,500.00	0.00	0.00	0.00	0.00	0.00%
Mantenimiento CAT Laguna	15,000.00	0.00	0.00	0.00	0.00	0.00%
Mantenimiento CAT del Norte	15,000.00	0.00	0.00	0.00	0.00	0.00%
Energía eléctrica CAT Laguna	48,000.00	4,000.00	0.00	28,000.00	8,780.00	18.29%
Energía eléctrica CAT del Norte	30,000.00	15,000.00	0.00	15,000.00	0.00	0.00%

<b>Gastos Operativos Fijos</b>						
<b>Recursos Materiales</b>	<b>16,500.00</b>	<b>0.00</b>	<b>0.00</b>	<b>7,250.00</b>	<b>0.00</b>	<b>0.00%</b>
Papelera	6,000.00	0.00	0.00	2,000.00	0.00	0.00%
Material de limpieza	4,500.00	0.00	0.00	2,250.00	0.00	0.00%
Cafetería	6,000.00	0.00	0.00	3,000.00	0.00	0.00%
<b>Servicios</b>	<b>45,608.00</b>	<b>14,808.00</b>	<b>15,071.40</b>	<b>31,608.00</b>	<b>15,134.80</b>	<b>33.18%</b>
Pago de energía eléctrica de oficina	30,000.00	2,500.00	15,025.00	17,500.00	15,025.00	50.08%
Servicios bancarios	3,600.00	300.00	46.40	2,100.00	109.80	3.05%
Mantenimiento y conservación de inmueble	12,008.00	12,008.00	0.00	12,008.00	0.00	0.00%
<b>TOTAL</b>	<b>500,000.00</b>	<b>87,462.00</b>	<b>38,642.50</b>	<b>164,156.00</b>	<b>49,751.10</b>	<b>9.95%</b>

<b>RESUMEN FINANCIERO</b>			
	<b>Programado Anual</b>	<b>Ejercido en el Mes</b>	<b>Acumulado al Mes</b>
<b>Sub Total Gastos Técnicos del Proyecto</b>	437,892.00	23,571.10	34,616.30
<b>Sub Total Gastos Operativos Fijos</b>	62,108.00	15,071.40	15,134.80
<b>TOTAL</b>	500,000.00	38,642.50	49,751.10


**Justificación/Aclaraciones**

EN ESTE MES SE RECIBIÓ EL RECURSO DEL ESTADO POR LO QUE SE AVANZARA EN EL EJERCICIO DEL RECURSO Y EN EL CASO DE LAS METAS SE AVANZARA PRIMERAMENTE EN LAS FEDERALES.

**Informe Mensual de Avance Físico Financiero**  
**Ejercicio Fiscal 2022**  
**(Estatal)**

COMPONENTE/SUBCOMPONENTE	III Inocuidad Agroalimentaria, Acuicola y Pesquera / I. Sistemas de Reducción de Riesgos de Contaminación y Buenas Prácticas en la Producción Agrícola, Pecuaria, Acuicola y Pesquera, y Procesamiento Primario de Productos Acuicolas y Pesqueros
UNIDAD RESPONSABLE	Dirección General de Sanidad Vegetal
ENTIDAD FEDERATIVA	Coahuila
INSTANCIA EJECUTORA	Comite Estatal de Sanidad Vegetal de Coahuila
NOMBRE DEL PROYECTO	Inocuidad Agricola
PRESUPUESTO ASIGNADO AL PROYECTO	500,000.00
PERIODO DE INFORME	2022 Julio

ELABORÓ



Ing. José Armando González Estrada  
 Coordinador de Inocuidad Agrícola

REVISÓ



Ing. Noé Durán de la Peña  
 Gerente Técnico del CESAVECO


AUTORIZÓ



Ing. Ricardo Dávila Valdez  
 Presidente del CESAVECO


VALIDÓ

LA OFICINA DE REPRESENTACIÓN DE LA  
 SADER EN EL ESTADO DE COAHUILA



Ing. Ricardo E. Fraustro Siller  
 Subdelegado Agropecuario de la  
 Representación Estatal de la SADER en  
 Coahuila

EL SERVICIO NACIONAL DE SANIDAD,  
 INOCUIDAD Y CALIDAD AGROALIMENTARIA  
 (SENASICA)



Ing. Jesús Salvador Hurtado Reyes  
 Representante Estatal Fitozoosanitario y de  
 Inocuidad Agropecuaria y Acuicola del  
 SENASICA en Coahuila

EL GOBIERNO DEL ESTADO



Lic. Isaías Montemayor Ortiz  
 Subsecretario Agropecuario de la  
 Secretaría de Desarrollo Rural del  
 Gobierno del Estado de Coahuila.

**Informe Mensual de Avance Físico Financiero**  
**Ejercicio Fiscal 2022**  
**(Estatal)**

<b>COMPONENTE/SUBCOMPONENTE</b>	III Inocuidad Agroalimentaria, Acuícola y Pesquera / I. Sistemas de Reducción de Riesgos de Contaminación y Buenas Prácticas en la Producción Agrícola, Pecuaria, Acuícola y Pesquera, y Procesamiento Primario de Productos Acuícolas y Pesqueros
<b>UNIDAD RESPONSABLE</b>	Dirección General de Sanidad Vegetal
<b>ENTIDAD FEDERATIVA</b>	Coahuila
<b>INSTANCIA EJECUTORA</b>	Comité Estatal de Sanidad Vegetal de Coahuila
<b>NOMBRE DEL PROYECTO</b>	Inocuidad Agrícola
<b>PRESUPUESTO ASIGNADO AL PROYECTO</b>	500,000.00
<b>PERIODO DE INFORME</b>	2022 Agosto

Acción/Actividad	Unidad de Medida	Avance Físico					% de avance anual
		Programado Anual	En el Mes		Acumulado al Mes		
			Programado	Realizado	Programado	Realizado	
<b>Asistencia Técnica</b>							
Visitas de diagnóstico	Visita	5	1	0	3	0	0.00%
Visitas de seguimiento	Visita	40	7	0	18	0	0.00%
<b>Toma de muestras para la vigilancia de contaminantes y residuos</b>							
Microbiológico de agua	Análisis	5	2	0	2	0	0.00%
Microbiológico de fruto	Análisis	5	2	0	2	0	0.00%
Análisis de plaguicidas	Análisis	5	2	0	2	0	0.00%
<b>Programas y Proyectos Relevantes</b>							
Envases acopiados	Tons.	5	1	0	3	0	0.00%
<b>TOTAL</b>							

Recursos Financieros	Avance Financiero					
	Programado Anual	En el Mes		Acumulado al Mes		% de avance anual
		Programado	Ejercido	Programado	Ejercido	
<b>Gastos Técnicos del Proyecto</b>						
<b>Recursos Materiales</b>	189,642.00	28,193.00	2,043.00	89,191.00	26,538.30	13.99%
Gasolina Magna	67,942.00	8,993.00	0.00	27,991.00	0.00	0.00%
Accesorios de computo y electrónicos	6,000.00	0.00	1,149.00	3,000.00	2,448.20	40.80%
Kit de limpieza y desinfección (gel antibacterial, desinfectante, cubrebocas)	4,000.00	0.00	0.00	2,000.00	0.00	0.00%
Llantas	28,500.00	0.00	0.00	0.00	23,196.10	81.39%
Refacciones, accesorios y herramientas para vehículos	4,000.00	0.00	894.00	2,000.00	894.00	22.35%
Equipo de Protección personal Programa Nacional de Recolección de Envases Vacíos	10,000.00	0.00	0.00	5,000.00	0.00	0.00%
Alambre recocido (material para Programa Nacional de Recolección de envases vacíos de agroquímicos)	15,000.00	0.00	0.00	15,000.00	0.00	0.00%
Bolsas de plástico	20,000.00	0.00	0.00	0.00	0.00	0.00%
Equipo de protección a productores	19,200.00	19,200.00	0.00	19,200.00	0.00	0.00%
Uniformes	15,000.00	0.00	0.00	15,000.00	0.00	0.00%
<b>Servicios</b>	248,250.00	26,600.00	29,278.00	90,900.00	39,399.00	15.87%
Viáticos con pernocta	35,000.00	5,000.00	0.00	15,000.00	0.00	0.00%
Viáticos sin pernocta	6,250.00	1,250.00	0.00	3,750.00	0.00	0.00%
Mantenimiento vehicular mayor	16,000.00	0.00	0.00	0.00	0.00	0.00%
Mantenimiento de impresoras	6,000.00	0.00	0.00	3,000.00	0.00	0.00%

**Informe Mensual de Avance Físico Financiero**  
**Ejercicio Fiscal 2022**  
**(Estatal)**

<b>COMPONENTE/SUBCOMPONENTE</b>	III Inocuidad Agroalimentaria, Acuicola y Pesquera / I. Sistemas de Reducción de Riesgos de Contaminación y Buenas Prácticas en la Producción Agrícola, Pecuaria, Acuicola y Pesquera, y Procesamiento Primario de Productos Acuicolas y Pesqueros
<b>UNIDAD RESPONSABLE</b>	Dirección General de Sanidad Vegetal
<b>ENTIDAD FEDERATIVA</b>	Coahuila
<b>INSTANCIA EJECUTORA</b>	Comité Estatal de Sanidad Vegetal de Coahuila
<b>NOMBRE DEL PROYECTO</b>	Inocuidad Agrícola
<b>PRESUPUESTO ASIGNADO AL PROYECTO</b>	500,000.00
<b>PERIODO DE INFORME</b>	2022 Agosto

Mantenimiento de equipo de computo	6,000.00	0.00	0.00	3,000.00	0.00	0.00%
Peajes	10,500.00	1,750.00	402.00	4,550.00	1,743.00	16.60%
Servicio de paquetería	24,000.00	0.00	0.00	0.00	0.00	0.00%
Diagnostico Microbiológicos de agua	8,500.00	3,400.00	0.00	3,400.00	0.00	0.00%
Diagnostico Microbiológicos de fruto	8,500.00	3,400.00	0.00	3,400.00	0.00	0.00%
Diagnostico Residuos de plaguicidas	19,500.00	7,800.00	0.00	7,800.00	0.00	0.00%
Mantenimiento CAT Laguna	15,000.00	0.00	13,340.00	0.00	13,340.00	88.93%
Mantenimiento CAT del Norte	15,000.00	0.00	9,800.00	0.00	9,800.00	65.33%
Energía eléctrica CAT Laguna	48,000.00	4,000.00	5,736.00	32,000.00	14,516.00	30.24%
Energía eléctrica CAT del Norte	30,000.00	0.00	0.00	15,000.00	0.00	0.00%
<b>Gastos Operativos Fijos</b>						
<b>Recursos Materiales</b>	<b>16,500.00</b>	<b>1,000.00</b>	<b>4,406.45</b>	<b>8,250.00</b>	<b>4,406.45</b>	<b>26.71%</b>
Papelería	6,000.00	0.00	4,227.00	2,000.00	4,227.00	70.45%
Material de limpieza	4,500.00	0.00	179.45	2,250.00	179.45	3.99%
Cafetería	6,000.00	1,000.00	0.00	4,000.00	0.00	0.00%
<b>Servicios</b>	<b>45,608.00</b>	<b>2,800.00</b>	<b>8,823.84</b>	<b>34,408.00</b>	<b>23,958.64</b>	<b>52.53%</b>
Pago de energía eléctrica de oficina	30,000.00	2,500.00	0.00	20,000.00	15,025.00	50.08%
Servicios bancarios	3,600.00	300.00	27.84	2,400.00	137.64	3.82%
Mantenimiento y conservación de inmueble	12,008.00	0.00	8,796.00	12,008.00	8,796.00	73.25%
<b>TOTAL</b>	<b>500,000.00</b>	<b>58,593.00</b>	<b>44,551.29</b>	<b>222,749.00</b>	<b>94,302.39</b>	<b>18.86%</b>

<b>RESUMEN FINANCIERO</b>			
	<b>Programado Anual</b>	<b>Ejercido en el Mes</b>	<b>Acumulado al Mes</b>
<b>Sub Total Gastos Técnicos del Proyecto</b>	437,892.00	31,321.00	65,937.30
<b>Sub Total Gastos Operativos Fijos</b>	62,108.00	13,230.29	28,365.09
<b>TOTAL</b>	500,000.00	44,551.29	94,302.39

<b>Justificación/Aclaraciones</b>	
SE CONTINUARA AVANZANDO EN EL EJERCICIO DEL RECURSO Y EN EL CASO DE LAS METAS SE ESTA AVANZANDO PRIMERAMENTE EN LAS DEL RECURSO FEDERAL Y POSTERIORMENTE SE AVANZARA EN LAS DE ESTE RECURSO	

**Informe Mensual de Avance Físico Financiero**  
**Ejercicio Fiscal 2022**  
**(Estatal)**

<b>COMPONENTE/SUBCOMPONENTE</b>	III Inocuidad Agroalimentaria, Acuícola y Pesquera / I. Sistemas de Reducción de Riesgos de Contaminación y Buenas Prácticas en la Producción Agrícola, Pecuaria, Acuicola y Pesquera, y Procesamiento Primario de Productos Acuícolas y Pesqueros
<b>UNIDAD RESPONSABLE</b>	Dirección General de Sanidad Vegetal
<b>ENTIDAD FEDERATIVA</b>	Coahuila
<b>INSTANCIA EJECUTORA</b>	Comité Estatal de Sanidad Vegetal de Coahuila
<b>NOMBRE DEL PROYECTO</b>	Inocuidad Agrícola
<b>PRESUPUESTO ASIGNADO AL PROYECTO</b>	500,000.00
<b>PERIODO DE INFORME</b>	2022 Agosto

ELABORÓ



Ing. José Armando González Estrada  
Coordinador de Inocuidad Agrícola

REVISÓ



Ing. Noe Duran de la Peña  
Gerente Técnico del CESAVECO

AUTORIZÓ



Ing. Ricardo Dávila Valdez  
Presidente del CESAVECO

VALIDÓ

EL SERVICIO NACIONAL DE SANIDAD,  
INOCUIDAD Y CALIDAD AGROALIMENTARIA  
(SENASICA)

Ing. Jesús Salvador Hurtado Reyes

Representante Estatal Fitozoosanitario y de  
Inocuidad Agropecuaria y Acuicola del  
SENASICA en Coahuila

EL GOBIERNO DEL ESTADO



Lic. Isafas Montemayor Ortiz

LA OFICINA DE REPRESENTACIÓN DE LA  
SADER EN EL ESTADO DE COAHUILA



Ing. Ricardo E. Fraustro Siller

Subdelegado Agropecuario de la  
Representación Estatal de la SADER en  
Coahuila

Subsecretario de Fomento Agropecuario  
de la Secretaría de Desarrollo Rural del  
Gobierno del Estado de Coahuila.

**Informe Mensual de Avance Físico Financiero**  
Ejercicio Fiscal 2022  
(Estatal)

<b>COMPONENTE/SUBCOMPONENTE</b>	III Inocuidad Agroalimentaria, Acuícola y Pesquera / I. Sistemas de Reducción de Riesgos de Contaminación y Buenas Prácticas en la Producción Agrícola, Pecuaria, Acuícola y Pesquera, y Procesamiento Primario de Productos Acuícolas y Pesqueros
<b>UNIDAD RESPONSABLE</b>	Dirección General de Sanidad Vegetal
<b>ENTIDAD FEDERATIVA</b>	Coahuila
<b>INSTANCIA EJECUTORA</b>	Comité Estatal de Sanidad Vegetal de Coahuila
<b>NOMBRE DEL PROYECTO</b>	Inocuidad Agrícola
<b>PRESUPUESTO ASIGNADO AL PROYECTO</b>	500,000.00
<b>PERIODO DE INFORME</b>	2022 Septiembre

Acción/Actividad	Unidad de Medida	Avance Físico					% de avance anual
		Programado Anual	En el Mes		Acumulado al Mes		
			Programado	Realizado	Programado	Realizado	
<b>Asistencia Técnica</b>							
Visitas de diagnostico	Visita	5	1	0	4	0	0.00%
Visitas de seguimiento	Visita	40	8	0	26	0	0.00%
<b>Toma de muestras para la vigilancia de contaminantes y residuos</b>							
Microbiológico de agua	Análisis	5	2	0	4	0	0.00%
Microbiológico de fruto	Análisis	5	2	0	4	0	0.00%
Análisis de plaguicidas	Análisis	5	2	0	4	0	0.00%
<b>Programas y Proyectos Relevantes</b>							
Envases acopiados	Tons.	5	1	4	4	4	80.00%
<b>TOTAL</b>							

Recursos Financieros	Avance Financiero						% de avance anual
	Programado Anual	En el Mes		Acumulado al Mes			
		Programado	Ejercido	Programado	Ejercido		
<b>Gastos Técnicos del Proyecto</b>							
<b>Recursos Materiales</b>	<b>189,642.00</b>	<b>57,493.00</b>	<b>65,953.62</b>	<b>146,684.00</b>	<b>92,491.92</b>	<b>48.77%</b>	
Gasolina Magna	67,942.00	8,993.00	0.00	36,984.00	0.00	0.00%	
Accesorios de computo y electrónicos	6,000.00	0.00	1,067.20	3,000.00	3,515.40	58.59%	
Kit de limpieza y desinfección (gel antibacterial, desinfectante, cubrebocas)	4,000.00	0.00	679.10	2,000.00	679.10	16.98%	
Llantas	28,500.00	28,500.00	0.00	28,500.00	23,196.10	81.39%	
Refacciones, accesorios y herramientas para vehículos	4,000.00	0.00	0.00	2,000.00	894.00	22.35%	
Equipo de Protección personal Programa Nacional de Recolección de Envases Vacíos	10,000.00	0.00	10,007.32	5,000.00	10,007.32	100.07%	
Alambre recocido (material para Programa Nacional de Recolección de envases vacíos de agroquímicos)	15,000.00	0.00	15,000.00	15,000.00	15,000.00	100.00%	
Bolsas de plástico	20,000.00	20,000.00	20,000.00	20,000.00	20,000.00	100.00%	
Equipo de protección a productores	19,200.00	0.00	19,200.00	19,200.00	19,200.00	100.00%	
Uniformes	15,000.00	0.00	0.00	15,000.00	0.00	0.00%	
<b>Servicios</b>	<b>248,250.00</b>	<b>58,600.00</b>	<b>3,113.00</b>	<b>149,500.00</b>	<b>42,512.00</b>	<b>17.12%</b>	
Viáticos con pernocta	35,000.00	5,000.00	0.00	20,000.00	0.00	0.00%	
Viáticos sin pernocta	6,250.00	1,250.00	0.00	5,000.00	0.00	0.00%	
Mantenimiento vehicular mayor	16,000.00	8,000.00	0.00	8,000.00	0.00	0.00%	
Mantenimiento de impresoras	6,000.00	0.00	0.00	3,000.00	0.00	0.00%	
Mantenimiento de equipo de computo	6,000.00	0.00	0.00	3,000.00	0.00	0.00%	
Peajes	10,500.00	1,750.00	518.00	6,300.00	2,261.00	21.53%	
Servicio de paquetería	24,000.00	24,000.00	0.00	24,000.00	0.00	0.00%	

**Informe Mensual de Avance Físico Financiero**  
**Ejercicio Fiscal 2022**  
**(Estatal)**

<b>COMPONENTE/SUBCOMPONENTE</b>	III Inocuidad Agroalimentaria, Acuícola y Pesquera / I. Sistemas de Reducción de Riesgos de Contaminación y Buenas Prácticas en la Producción Agrícola, Pecuaria, Acuícola y Pesquera, y Procesamiento Primario de Productos Acuícolas y Pesqueros
<b>UNIDAD RESPONSABLE</b>	Dirección General de Sanidad Vegetal
<b>ENTIDAD FEDERATIVA</b>	Coahuila
<b>INSTANCIA EJECUTORA</b>	Comité Estatal de Sanidad Vegetal de Coahuila
<b>NOMBRE DEL PROYECTO</b>	Inocuidad Agrícola
<b>PRESUPUESTO ASIGNADO AL PROYECTO</b>	500,000.00
<b>PERIODO DE INFORME</b>	2022 Septiembre

Diagnostico Microbiológicos de agua	8,500.00	3,400.00	0.00	6,800.00	0.00	0.00%
Diagnostico Microbiológicos de fruto	8,500.00	3,400.00	0.00	6,800.00	0.00	0.00%
Diagnostico Residuos de plaguicidas	19,500.00	7,800.00	0.00	15,600.00	0.00	0.00%
Mantenimiento CAT Laguna	15,000.00	0.00	0.00	0.00	13,340.00	88.93%
Mantenimiento CAT del Norte	15,000.00	0.00	0.00	0.00	9,800.00	65.33%
Energía eléctrica CAT Laguna	48,000.00	4,000.00	2,595.00	36,000.00	17,111.00	35.65%
Energía eléctrica CAT del Norte	30,000.00	0.00	0.00	15,000.00	0.00	0.00%
<b>Gastos Operativos Fijos</b>						
<b>Recursos Materiales</b>	<b>16,500.00</b>	<b>2,000.00</b>	<b>2,216.69</b>	<b>10,250.00</b>	<b>6,623.14</b>	<b>40.14%</b>
Papelería	6,000.00	2,000.00	0.00	4,000.00	4,227.00	70.45%
Material de limpieza	4,500.00	0.00	2,216.69	2,250.00	2,396.14	53.25%
Cafetería	6,000.00	0.00	0.00	4,000.00	0.00	0.00%
<b>Servicios</b>	<b>45,608.00</b>	<b>2,800.00</b>	<b>608.44</b>	<b>37,208.00</b>	<b>24,567.08</b>	<b>53.87%</b>
Pago de energía eléctrica de oficina	30,000.00	2,500.00	0.00	22,500.00	15,025.00	50.08%
Servicios bancarios	3,600.00	300.00	329.44	2,700.00	467.08	12.97%
Mantenimiento y conservación de inmueble	12,008.00	0.00	279.00	12,008.00	9,075.00	75.57%
<b>TOTAL</b>	<b>500,000.00</b>	<b>120,893.00</b>	<b>71,891.75</b>	<b>343,642.00</b>	<b>166,194.14</b>	<b>33.24%</b>


<b>RESUMEN FINANCIERO</b>			
	<b>Programado Anual</b>	<b>Ejercido en el Mes</b>	<b>Acumulado al Mes</b>
<b>Sub Total Gastos Técnicos del Proyecto</b>	437,892.00	69,066.62	135,003.92
<b>Sub Total Gastos Operativos Fijos</b>	62,108.00	2,825.13	31,190.22
<b>TOTAL</b>	500,000.00	71,891.75	166,194.14

<b>Justificación/Aclaraciones</b>	
<p>SE CONTINUARA EJERCENDO EL RECURSO EN LO QUE RESTA DEL AÑO PARA PODER TENER EL 100% EJERCIDO. POR LO QUE SE REFIERE A LAS METAS SE ESTAN REALIZANDO PRIMERAMENTE LAS FEDERALES PARA POSTERIORMENTE REALIZAR LAS ESTATALES</p>	

**Informe Mensual de Avance Físico Financiero**  
**Ejercicio Fiscal 2022**  
**(Estatal)**


<b>COMPONENTE/SUBCOMPONENTE</b>	III Inocuidad Agroalimentaria, Acuicola y Pesquera / I. Sistemas de Reducción de Riesgos de Contaminación y Buenas Prácticas en la Producción Agrícola, Pecuaria, Acuicola y Pesquera, y Procesamiento Primario de Productos Acuicolas y Pesqueros
<b>UNIDAD RESPONSABLE</b>	Dirección General de Sanidad Vegetal
<b>ENTIDAD FEDERATIVA</b>	Coahuila
<b>INSTANCIA EJECUTORA</b>	Comité Estatal de Sanidad Vegetal de Coahuila
<b>NOMBRE DEL PROYECTO</b>	Inocuidad Agrícola
<b>PRESUPUESTO ASIGNADO AL PROYECTO</b>	500,000.00
<b>PERIODO DE INFORME</b>	2022 Septiembre

ELABORÓ



Ing. José Armando González Estrada  
Coordinador de Inocuidad Agrícola

REVISÓ



Ing. Noé Durán de la Peña  
Gerente Técnico del CESAVECO

AUTORIZÓ



Ing. Ricardo Dávila Valdez  
Presidente del CESAVECO


VALIDÓ

LA OFICINA DE REPRESENTACIÓN DE LA  
SADER EN EL ESTADO DE COAHUILA



Ing. Ricardo E. Fraustro Siller  
Subdelegado Agropecuario de la  
Representación Estatal de la SADER en  
Coahuila

EL SERVICIO NACIONAL DE SANIDAD,  
INOCUIDAD Y CALIDAD AGROALIMENTARIA  
(SENASICA)



Ing. Jesús Salvador Hurtado Reyes  
Representante Estatal Fitozoosanitario y de  
Inocuidad Agropecuaria y Acuicola del  
SENASICA en Coahuila

EL GOBIERNO DEL ESTADO



Lic. Isaias Montemayor Ortiz  
Subsecretario de Fomento Agropecuario  
de la Secretaría de Desarrollo Rural del  
Gobierno del Estado de Coahuila.

**Informe Trimestral de Avance Físico Financiero**  
**Ejercicio Fiscal 2022**  
**(Estatal)**

<b>COMPONENTE/SUBCOMPONENTE</b>	III Inocuidad Agroalimentaria, Acuícola y Pesquera / I. Sistemas de Reducción de Riesgos de Contaminación y Buenas Prácticas en la Producción Agrícola, Pecuaria, Acuícola y Pesquera, y Procesamiento Primario de Productos Acuícolas y Pesqueros
<b>UNIDAD RESPONSABLE</b>	Dirección General de Sanidad Vegetal
<b>ENTIDAD FEDERATIVA</b>	Coahuila
<b>INSTANCIA EJECUTORA</b>	Comité Estatal de Sanidad Vegetal de Coahuila
<b>NOMBRE DEL PROYECTO</b>	Inocuidad Agrícola
<b>PRESUPUESTO ASIGNADO AL PROYECTO</b>	500,000.00
<b>PERIODO DE INFORME</b>	2022 Tercer Trimestre

Acción/Actividad	Unidad de Medida	Avance Físico					% de avance anual
		Programado Anual	En el Trimestre		Acumulado al Trimestre		
			Programado	Realizado	Programado	Realizado	
<b>Asistencia Técnica</b>							
Visitas de diagnostico	Visita	5	3	0	4	0	0.00%
Visitas de seguimiento	Visita	40	21	0	26	0	0.00%
<b>Toma de muestras para la vigilancia de contaminantes y residuos</b>							
Microbiológico de agua	Análisis	5	4	0	4	0	0.00%
Microbiológico de fruto	Análisis	5	4	0	4	0	0.00%
Análisis de plaguicidas	Análisis	5	4	0	4	0	0.00%
<b>Programas y Proyectos Relevantes</b>							
Envases acopiados	Tons.	5	3	4	4	4	80.00%
<b>TOTAL</b>							

Recursos Financieros	Avance Financiero					
	Programado Anual	En el Trimestre		Acumulado al Trimestre		% de avance anual
		Programado	Ejercido	Programado	Ejercido	
<b>Gastos Técnicos del Proyecto</b>						
<b>Recursos Materiales</b>	<b>189,642.00</b>	<b>128,690.00</b>	<b>91,192.72</b>	<b>146,684.00</b>	<b>92,491.92</b>	<b>48.77%</b>
Gasolina Magna	67,942.00	25,990.00	0.00	36,984.00	0.00	0.00%
Accesorios de computo y electrónicos	6,000.00	3,000.00	2,216.20	3,000.00	3,515.40	58.59%
Kit de limpieza y desinfección (gel antibacterial, desinfectante, cubrebocas)	4,000.00	0.00	679.10	2,000.00	679.10	16.98%
Llantas	28,500.00	28,500.00	23,196.10	28,500.00	23,196.10	81.39%
Refacciones, accesorios y herramientas para vehículos	4,000.00	2,000.00	894.00	2,000.00	894.00	22.35%
Equipo de Protección personal Programa Nacional de Recolección de Envases Vacíos	10,000.00	0.00	10,007.32	5,000.00	10,007.32	100.07%
Alambre recocido (material para Programa Nacional de Recolección de envases vacíos de agroquímicos)	15,000.00	15,000.00	15,000.00	15,000.00	15,000.00	100.00%
Bolsas de plástico	20,000.00	20,000.00	20,000.00	20,000.00	20,000.00	100.00%
Equipo de protección a productores	19,200.00	19,200.00	19,200.00	19,200.00	19,200.00	100.00%
Uniformes	15,000.00	15,000.00	0.00	15,000.00	0.00	0.00%
<b>Servicios</b>	<b>248,250.00</b>	<b>114,850.00</b>	<b>32,766.00</b>	<b>149,500.00</b>	<b>42,512.00</b>	<b>17.12%</b>
Viáticos con pernocta	35,000.00	15,000.00	0.00	20,000.00	0.00	0.00%
Viáticos sin pernocta	6,250.00	3,750.00	0.00	5,000.00	0.00	0.00%
Mantenimiento vehicular mayor	16,000.00	8,000.00	0.00	8,000.00	0.00	0.00%
Mantenimiento de impresoras	6,000.00	3,000.00	0.00	3,000.00	0.00	0.00%
Mantenimiento de equipo de computo	6,000.00	0.00	0.00	3,000.00	0.00	0.00%
Peajes	10,500.00	4,900.00	1,295.00	6,300.00	2,261.00	21.53%
Servicio de paquetería	24,000.00	24,000.00	0.00	24,000.00	0.00	0.00%

**Informe Trimestral de Avance Físico Financiero**  
**Ejercicio Fiscal 2022**  
**(Estatal)**

<b>COMPONENTE/SUBCOMPONENTE</b>	III Inocuidad Agroalimentaria, Acuicola y Pesquera / I. Sistemas de Reducción de Riesgos de Contaminación y Buenas Prácticas en la Producción Agrícola, Pecuaria, Acuicola y Pesquera, y Procesamiento Primario de Productos Acuícolas y Pesqueros
<b>UNIDAD RESPONSABLE</b>	Dirección General de Sanidad Vegetal
<b>ENTIDAD FEDERATIVA</b>	Coahuila
<b>INSTANCIA EJECUTORA</b>	Comité Estatal de Sanidad Vegetal de Coahuila
<b>NOMBRE DEL PROYECTO</b>	Inocuidad Agrícola
<b>PRESUPUESTO ASIGNADO AL PROYECTO</b>	500,000.00
<b>PERIODO DE INFORME</b>	2022 Tercer Trimestre

Diagnostico Microbiológicos de agua	8,500.00	6,800.00	0.00	6,800.00	0.00	0.00%
Diagnostico Microbiológicos de fruto	8,500.00	6,800.00	0.00	6,800.00	0.00	0.00%
Diagnostico Residuos de plaguicidas	19,500.00	15,600.00	0.00	15,600.00	0.00	0.00%
Mantenimiento CAT Laguna	15,000.00	0.00	13,340.00	0.00	13,340.00	88.93%
Mantenimiento CAT del Norte	15,000.00	0.00	9,800.00	0.00	9,800.00	65.33%
Energía eléctrica CAT Laguna	48,000.00	12,000.00	8,331.00	36,000.00	17,111.00	35.65%
Energía eléctrica CAT del Norte	30,000.00	15,000.00	0.00	15,000.00	0.00	0.00%
<b>Gastos Operativos Fijos</b>						
<b>Recursos Materiales</b>	<b>16,500.00</b>	<b>3,000.00</b>	<b>6,623.14</b>	<b>10,250.00</b>	<b>6,623.14</b>	<b>40.14%</b>
Papelería	6,000.00	2,000.00	4,227.00	4,000.00	4,227.00	70.45%
Material de limpieza	4,500.00	0.00	2,396.14	2,250.00	2,396.14	53.25%
Cafetería	6,000.00	1,000.00	0.00	4,000.00	0.00	0.00%
<b>Servicios</b>	<b>45,608.00</b>	<b>20,408.00</b>	<b>24,503.68</b>	<b>37,208.00</b>	<b>24,567.08</b>	<b>53.87%</b>
Pago de energía eléctrica de oficina	30,000.00	7,500.00	15,025.00	22,500.00	15,025.00	50.08%
Servicios bancarios	3,600.00	900.00	403.68	2,700.00	467.08	12.97%
Mantenimiento y conservación de inmueble	12,008.00	12,008.00	9,075.00	12,008.00	9,075.00	75.57%
<b>TOTAL</b>	<b>500,000.00</b>	<b>266,948.00</b>	<b>155,085.54</b>	<b>343,642.00</b>	<b>166,194.14</b>	<b>33.24%</b>


<b>RESUMEN FINANCIERO</b>			
	<b>Programado Anual</b>	<b>Ejercido en el Trimestre</b>	<b>Acumulado al Trimestre</b>
<b>Sub Total Gastos Técnicos del Proyecto</b>	437,892.00	123,958.72	135,003.92
<b>Sub Total Gastos Operativos Fijos</b>	62,108.00	31,126.82	31,190.22
<b>TOTAL</b>	500,000.00	155,085.54	166,194.14

<b>Justificación/Aclaraciones</b>	

**Informe Trimestral de Avance Físico Financiero**  
**Ejercicio Fiscal 2022**  
**(Estatal)**

<b>COMPONENTE/SUBCOMPONENTE</b>	III Inocuidad Agroalimentaria, Acuicola y Pesquera / I. Sistemas de Reducción de Riesgos de Contaminación y Buenas Prácticas en la Producción Agrícola, Pecuaria, Acuicola y Pesquera, y Procesamiento Primario de Productos Acuicolas y Pesqueros
<b>UNIDAD RESPONSABLE</b>	Dirección General de Sanidad Vegetal
<b>ENTIDAD FEDERATIVA</b>	Coahuila
<b>INSTANCIA EJECUTORA</b>	Comité Estatal de Sanidad Vegetal de Coahuila
<b>NOMBRE DEL PROYECTO</b>	Inocuidad Agrícola
<b>PRESUPUESTO ASIGNADO AL PROYECTO</b>	500,000.00
<b>PERIODO DE INFORME</b>	2022 Tercer Trimestre

ELABORÓ



Ing. José Armando González Estrada  
 Coordinador de Inocuidad Agrícola

REVISÓ




Ing. Noé Durán de la Peña  
 Gerente Técnico del CESAVECO

AUTORIZÓ



Ing. Ricardo Dávila Valdez  
 Presidente del CESAVECO

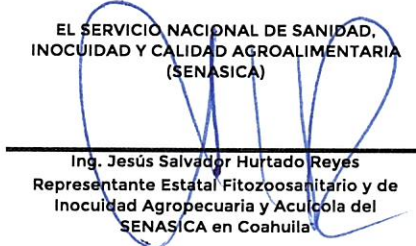
LA OFICINA DE REPRESENTACIÓN DE LA SADER EN EL ESTADO DE (NOMBRE DEL ESTADO)



Ing. Ricardo E. Fraustro Siller  
 Subdelegado Agropecuario de la Representación Estatal de la SADER en Coahuila

VALIDÓ

EL SERVICIO NACIONAL DE SANIDAD, INOCUIDAD Y CALIDAD AGROALIMENTARIA (SENASICA)



Ing. Jesús Salvador Hurtado Reyes  
 Representante Estatal Fitozoosanitario y de Inocuidad Agropecuaria y Acuicola del SENASICA en Coahuila

EL GOBIERNO DEL ESTADO



Lic. Isajas Montemayor Ortiz  
 Subsecretario de Fomento Agropecuario de la Secretaría de Desarrollo Rural del Gobierno del Estado de Coahuila.