

SUBCOMPONENTE DE SANIDAD VEGETAL, COMPONENTE SANIDAD DEL PROGRAMA SANIDAD E INOCUIDAD AGROALIMENTARIA 2018

INFORME FÍSICO Y FINANCIERO

CESV COAHUILA

CAMPAÑAS CONTRA PLAGAS REGLAMENTADAS DEL ALGODONERO

INFORME CORRESPONDIENTE AL MES DE ENERO 2018


ACCIONES	SUB - ACCION	UNIDAD DE MEDIDA	FISICO			FINANCIERO							
			PROGRAMADO ANUAL	REALIZADO	ACUMULADO AL MES	PROGRAMADO ANUAL		EJERCIDO AL MES	COMPROBACION DE LA APORTACION		ACUMULADO AL MES		
						FEDERAL	ESTATAL		FEDERAL	ESTATAL	FEDERAL	ESTATAL	
TRAMPEO	HECTAREAS TRAMPEADAS	HECTAREAS	15,000	0	0								
	HECTAREAS ACUMULADAS	HECTAREAS	974,566	0	0								
	COLOCACION DE TRAMPAS	NUMERO	9,450	0	0	\$ 5,296,047.00	\$ 1,771,184.00	\$ 63,380.48	\$ 63,380.48			\$ 63,380.48	
	REVISION DE TRAMPAS	NUMERO	309,250	0	0								
MAPEO	MAPEO	HECTAREAS	15,000	0	0	\$ -	\$ -	\$ -					
MUESTREO	HECTAREAS MUESTREADAS	HECTAREAS	1,800	0	0								
	SITIO	SITIOS	480	0	0	\$ 110,200.00	\$ -	\$ -					
CONTROL CULTURAL	SUPERV FECHAS DE SIEMBRA	HECTAREAS	15,000	0	0								
	SUPERV DE DESTRUCCION DE SOCAS	HECTAREAS	15,000	0	0	\$ 152,000.00	\$ -	\$ -					
EVALUACION	EVALUACION	NUMERO	1	0	0	\$ -	\$ -	\$ -					
CONTROL ETOLOGICO	HECTAREAS CONTROLADAS	HECTAREAS	400	0	0								
	SITIO	SITIOS	80	0	0	\$ 62,500.00	\$ -	\$ -					
ENTRENAMIENTO	PLATICAS A PRODUCTORES	EVENTO	10	2	2	\$ 160,500.00	\$ 38,000.00	\$ -					
SUPERVISION	SUPERVISION	NUMERO	24	2	2	\$ 265,720.00	\$ -	\$ -					
CONTROL QUIMICO	SUPERFICIE CONTROLADA	HECTAREAS	4,462	0	0								
	SITIOS CONTROLADOS	NUMERO	700	0	0	\$ -	\$ 1,190,816.00	\$ -					
ADMINISTRACION	INFORMES FISICOS-FINANCIEROS	NUMERO	12	1	1	\$ 273,820.00	\$ -	\$ 9,136.51	\$ 9,136.51	\$ -	\$ 9,136.51	\$ -	
						\$ 6,320,787.00	\$ 3,000,000.00	\$ 72,516.99	\$ 72,516.99	\$ -	\$ 72,516.99	\$ -	
TOTAL												\$ 72,516.99	

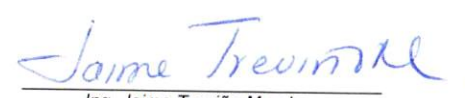
PRESENTA ANTE LA COMISIÓN
El presidente del Organismo Auxiliar

REVISÓ
El Gerente

ELABORÓ
El responsable del Programa


SR. Sergio Flores de la Fuente


Ing. Noe Duran de la Peña


Ing. Jaime Treviño Morales

SUBCOMPONENTE DE SANIDAD VEGETAL, COMPONENTE SANIDAD DEL PROGRAMA SANIDAD E INOCUIDAD AGROALIMENTARIA 2018

INFORME FÍSICO Y FINANCIERO

CEV COAHUILA

CAMPAÑAS CONTRA PLAGAS REGLAMENTADAS DEL ALGODONERO

INFORME CORRESPONDIENTE AL MES DE FEBRERO 2018

ACCIONES	SUB - ACCION	UNIDAD DE MEDIDA	FISICO			FINANCIERO							
			PROGRAMADO ANUAL	REALIZADO	ACUMULADO AL MES	PROGRAMADO ANUAL		EJERCIDO AL MES	COMPROBACION DE LA APORTACION		ACUMULADO AL MES		
						FEDERAL	ESTATAL		FEDERAL	ESTATAL	FEDERAL	ESTATAL	
TRAMPEO	HECTAREAS TRAMPEADAS	HECTAREAS	15,000	0	0								
	HECTAREAS ACUMULADAS	HECTAREAS	974,566	0	0								
	COLOCACION DE TRAMPAS	NUMERO	9,450	0	0	\$ 5,296,047.00	\$ 1,771,184.00	\$ 38,864.36	\$ 38,864.36			\$ 102,244.84	
	REVISION DE TRAMPAS	NUMERO	309,250	0	0								
MAPEO	MAPEO	HECTAREAS	15,000	0	0	\$ -	\$ -	\$ -					
MUESTREO	HECTAREAS MUESTREADAS	HECTAREAS	1,800	0	0								
	SITIO	SITIOS	480	0	0	\$ 110,200.00	\$ -	\$ -					
CONTROL CULTURAL	SUPERV FECHAS DE SIEMBRA	HECTAREAS	15,000	0	0								
	SUPERV DE DESTRUCCION DE SOCAS	HECTAREAS	15,000	0	0	\$ 152,000.00	\$ -	\$ -					
EVALUACION	EVALUACION	NUMERO	1	0	0	\$ -	\$ -	\$ -					
CONTROL ETOLOGICO	HECTAREAS CONTROLADAS	HECTAREAS	400	0	0								
	SITIO	SITIOS	80	0	0	\$ 62,500.00	\$ -	\$ -					
ENTRENAMIENTO	PLATICAS A PRODUCTORES	EVENTO	10	4	6	\$ 160,500.00	\$ 38,000.00	\$ -					
SUPERVISION	SUPERVISION	NUMERO	24	2	4	\$ 265,720.00	\$ -	\$ -					
CONTROL QUIMICO	SUPERFICIE CONTROLADA	HECTAREAS	4,462	0	0								
	SITIOS CONTROLADOS	NUMERO	700	0	0	\$ -	\$ 1,190,816.00	\$ -					
ADMINISTRACION	INFORMES FISICOS-FINANCIEROS	NUMERO	12	1	2	\$ 273,820.00	\$ -	\$ 5,363.05	\$ 5,363.05	\$ -	\$ 14,499.56	\$ -	
						\$ 6,320,787.00	\$ 3,000,000.00	\$ 44,227.41	\$ 44,227.41	\$ -	\$ 116,744.40	\$ -	\$ 116,744.40
						TOTAL							

PRESENTA ANTE LA COMISIÓN
El presidente del Organismo Auxiliar

SR. Sergio Flores de la Fuente

REVISÓ
El Gerente

Ing. Noe Duran de la Peña

ELABORÓ
El responsable del Programa

Ing. Jaime Treviño Morales

SUBCOMPONENTE DE SANIDAD VEGETAL, COMPONENTE SANIDAD DEL PROGRAMA SANIDAD E INOCUIDAD AGROALIMENTARIA 2018

INFORME FÍSICO Y FINANCIERO

CESV COAHUILA

CAMPAÑAS CONTRA PLAGAS REGLAMENTADAS DEL ALGODONERO

INFORME CORRESPONDIENTE AL MES DE MARZO 2018

ACCIONES	SUB - ACCION	UNIDAD DE MEDIDA	FISICO			FINANCIERO							
			PROGRAMADO ANUAL	REALIZADO	ACUMULADO AL MES	PROGRAMADO ANUAL		EJERCIDO AL MES	COMPROBACION DE LA APORTACION		ACUMULADO AL MES		
						FEDERAL	ESTATAL		FEDERAL	ESTATAL	FEDERAL	ESTATAL	
TRAMPEO	HECTAREAS TRAMPEADAS	HECTAREAS	15,000	0	0								
	HECTAREAS ACUMULADAS	HECTAREAS	974,566	0	0								
	COLOCACION DE TRAMPAS	NUMERO	9,450	0	0	\$ 5,296,047.00	\$ 1,771,184.00	\$ 73,072.77	\$ 73,072.77			\$ 175,317.61	
	REVISION DE TRAMPAS	NUMERO	309,250	0	0								
MAPEO	MAPEO	HECTAREAS	15,000	552.08	552.08	\$ -	\$ -	\$ -					
MUESTREO	HECTAREAS MUESTREADAS	HECTAREAS	1,800	0	0								
	SITIO	SITIOS	480	0	0	\$ 110,200.00	\$ -	\$ -					
CONTROL CULTURAL	SUPERV FECHAS DE SIEMBRA	HECTAREAS	15,000	526.64	526.64								
	SUPERV DE DESTRUCCION DE SOCAS	HECTAREAS	15,000	0	0	\$ 152,000.00	\$ -	\$ -					
EVALUACION	EVALUACION	NUMERO	1	0	0	\$ -	\$ -	\$ -					
CONTROL ETOLOGICO	HECTAREAS CONTROLADAS	HECTAREAS	400	0	0								
	SITIO	SITIOS	80	0	0	\$ 62,500.00	\$ -	\$ -					
ENTRENAMIENTO	PLATICAS A PRODUCTORES	EVENTO	10	4	10	\$ 160,500.00	\$ 38,000.00	\$ -	\$ -			\$ -	
SUPERVISION	SUPERVISION	NUMERO	24	2	6	\$ 265,720.00	\$ -	\$ -					
CONTROL QUIMICO	SUPERFICIE CONTROLADA	HECTAREAS	4,462	0	0								
	SITIOS CONTROLADOS	NUMERO	700	0	0	\$ -	\$ 1,190,816.00	\$ -					
ADMINISTRACION	INFORMES FISICOS-FINANCIEROS	NUMERO	12	1	3	\$ 273,820.00	\$ -	\$ 8,992.42	\$ 8,992.42	\$ -	\$ 23,491.98	\$ -	
						\$ 6,320,787.00	\$ 3,000,000.00	\$ 82,065.19	\$ 82,065.19	\$ -	\$ 198,809.59	\$ -	
TOTAL												\$ 198,809.59	

PRESENTA ANTE LA COMISIÓN
El presidente del Organismo Auxiliar

REVISÓ
El Gerente

ELABORÓ
El responsable del Programa

SR. Sergio Flores de la Fuente

Ing. Noé Durán de la Peña

Ing. Jaime Treviño Morales

SUBCOMPONENTE DE SANIDAD VEGETAL, COMPONENTE SANIDAD DEL PROGRAMA SANIDAD E INOCUIDAD AGROALIMENTARIA 2018

INFORME FÍSICO Y FINANCIERO

CESV COAHUILA

CAMPAÑAS CONTRA PLAGAS REGLAMENTADAS DEL ALGODONERO

INFORME CORRESPONDIENTE AL MES DE ABRIL 2018

ACCIONES	SUB - ACCION	UNIDAD DE MEDIDA	FISICO			FINANCIERO							
			PROGRAMADO ANUAL	REALIZADO	ACUMULADO AL MES	PROGRAMADO ANUAL		EJERCIDO AL MES	COMPROBACION DE LA APORTACION		ACUMULADO AL MES		
						FEDERAL	ESTATAL		FEDERAL	ESTATAL	FEDERAL	ESTATAL	
TRAMPEO	HECTAREAS TRAMPEADAS	HECTAREAS	15,000	11,282.00	11,282.00								
	HECTAREAS ACUMULADAS	HECTAREAS	974,566	27,341	27,341								
	COLOCACION DE TRAMPAS	NUMERO	9,450	7,111	7,111	\$ 5,296,047.00	\$ 1,771,184.00	\$ 443,398.12	\$ 245,624.92	\$ 197,773.20	\$ 420,942.53	\$ 197,773.20	
	REVISION DE TRAMPAS	NUMERO	309,250	5,228	5,228								
MAPEO	MAPEO	HECTAREAS	15,000	14,770.58	15,322.66	\$ -	\$ -	\$ -					
MUESTREO	HECTAREAS MUESTREADAS	HECTAREAS	1,800	0	0								
	SITIO	SITIOS	480	0	0	\$ 110,200.00	\$ -	\$ -					
CONTROL CULTURAL	SUPERV FECHAS DE SIEMBRA	HECTAREAS	15,000	14,153.31	14,679.95								
	SUPERV DE DESTRUCCION DE SOCAS	HECTAREAS	15,000	0	0	\$ 152,000.00	\$ -	\$ -					
EVALUACION	EVALUACION	NUMERO	1	0	0	\$ -	\$ -	\$ -					
CONTROL ETOLOGICO	HECTAREAS CONTROLADAS	HECTAREAS	400	0	0								
	SITIO	SITIOS	80	0	0	\$ 62,500.00	\$ -	\$ -					
ENTRENAMIENTO	PLATICAS A PRODUCTORES	EVENTO	10	0	10	\$ 160,500.00	\$ 38,000.00	\$ 10,118.00	\$ 10,118.00		\$ 10,118.00		
SUPERVISION	SUPERVISION	NUMERO	24	2	8	\$ 265,720.00	\$ -	\$ -					
CONTROL QUIMICO	SUPERFICIE CONTROLADA	HECTAREAS	4,462	0	0								
	SITIOS CONTROLADOS	NUMERO	700	0	0	\$ -	\$ 1,190,816.00	\$ -					
ADMINISTRACION	INFORMES FISICOS-FINANCIEROS	NUMERO	12	1	4	\$ 273,820.00	\$ -	\$ 22,234.42	\$ 22,234.42	\$ -	\$ 45,726.40	\$ -	
						\$ 6,320,787.00	\$ 3,000,000.00	\$ 475,750.54	\$ 277,977.34	\$ 197,773.20	\$ 476,786.93	\$ 197,773.20	
						TOTAL						\$ 674,560.13	

PRESENTA ANTE LA COMISIÓN
El presidente del Organismo Auxiliar

REVISÓ
El Gerente

ELABORÓ
El responsable del Programa

SR. Sergio Flores de la Fuente

Ing. Noe Duran de la Peña

Ing. Jaime Treviño Morales

SUBCOMPONENTE DE SANIDAD VEGETAL, COMPONENTE SANIDAD DEL PROGRAMA SANIDAD E INOCUIDAD AGROALIMENTARIA 2018

INFORME FÍSICO Y FINANCIERO

CESV COAHUILA

CAMPAÑAS CONTRA PLAGAS REGLAMENTADAS DEL ALGODONERO

INFORME CORRESPONDIENTE AL MES DE MAYO 2018

ACCIONES	SUB - ACCION	UNIDAD DE MEDIDA	FISICO			FINANCIERO							
			PROGRAMADO ANUAL	REALIZADO	ACUMULADO AL MES	PROGRAMADO ANUAL		EJERCIDO AL MES	COMPROBACION DE LA APORTACION		ACUMULADO AL MES		
						FEDERAL	ESTATAL		FEDERAL	ESTATAL	FEDERAL	ESTATAL	
TRAMPEO	HECTAREAS TRAMPEADAS	HECTAREAS	15,000	3,898.00	15,180.00								
	HECTAREAS ACUMULADAS	HECTAREAS	974,566	90,758	118,099								
	COLOCACION DE TRAMPAS	NUMERO	9,450	2,484	9,595	\$ 5,296,047.00	\$ 1,771,184.00	\$ 1,083,536.85	\$ 653,525.70	\$ 430,011.15	\$ 1,074,468.23	\$ 627,784.35	
	REVISION DE TRAMPAS	NUMERO	309,250	38,826	44,054								
MAPEO	MAPEO	HECTAREAS	15,000	0.00	15,322.66	\$ -	\$ -	\$ -					
MUESTREO	HECTAREAS MUESTREADAS	HECTAREAS	1,800	0	0								
	SITIO	SITIOS	480	0	0	\$ 110,200.00	\$ -	\$ -					
CONTROL CULTURAL	SUPERV FECHAS DE SIEMBRA	HECTAREAS	15,000	480.53	15,160.48								
	SUPERV DE DESTRUCCION DE SOCAS	HECTAREAS	15,000	0	0	\$ 152,000.00	\$ -	\$ -					
EVALUACION	EVALUACION	NUMERO	1	0	0	\$ -	\$ -	\$ -					
CONTROL ETOLOGICO	HECTAREAS CONTROLADAS	HECTAREAS	400	273.96	273.96								
	SITIO	SITIOS	80	40.00	40.00	\$ 62,500.00	\$ -	\$ 55,400.00	\$ 55,400.00		\$ 55,400.00		
ENTRENAMIENTO	PLATICAS A PRODUCTORES	EVENTO	10	0	10	\$ 160,500.00	\$ 38,000.00	\$ 37,725.00	\$ 37,725.00				
SUPERVISION	SUPERVISION	NUMERO	24	2	10	\$ 265,720.00	\$ -	\$ -					
CONTROL QUIMICO	SUPERFICIE CONTROLADA	HECTAREAS	4,462	4,600.00	4,600.00								
	SITIOS CONTROLADOS	NUMERO	700	703.00	703.00	\$ -	\$ 1,190,816.00	\$ 200,000.00		\$ 200,000.00		\$ 200,000.00	
ADMINISTRACION	INFORMES FISICOS-FINANCIEROS	NUMERO	12	1	5	\$ 273,820.00	\$ -	\$ 30,034.53	\$ 30,034.53	\$ -	\$ 75,760.93	\$ -	
						\$ 6,320,787.00	\$ 3,000,000.00	\$ 1,406,696.38	\$ 776,685.23	\$ 630,011.15	\$ 1,253,472.16	\$ 827,784.35	
						TOTAL							\$ 2,081,256.51

PRESENTA ANTE LA COMISIÓN
El presidente del Organismo Auxiliar

SR. Sergio Flores de la Fuente

REVISÓ
El Gerente

Ing. Noe Durán de la Peña

ELABORÓ
El responsable del Programa

Ing. Jaime Treviño Morales

SUBCOMPONENTE DE SANIDAD VEGETAL, COMPONENTE SANIDAD DEL PROGRAMA SANIDAD E INOCUIDAD AGROALIMENTARIA 2018

INFORME FÍSICO Y FINANCIERO

CESV COAHUILA

CAMPAÑAS CONTRA PLAGAS REGLAMENTADAS DEL ALGODONERO

INFORME CORRESPONDIENTE AL MES DE JUNIO 2018

ACCIONES	SUB - ACCION	UNIDAD DE MEDIDA	FISICO			FINANCIERO							
			PROGRAMADO ANUAL	REALIZADO	ACUMULADO AL MES	PROGRAMADO ANUAL		EJERCIDO AL MES	COMPROBACION DE LA APROBACION		ACUMULADO AL MES		
						FEDERAL	ESTATAL		FEDERAL	ESTATAL	FEDERAL	ESTATAL	
TRAMPEO	HECTAREAS TRAMPEADAS	HECTAREAS	15,000	894.00	16,074.00								
	HECTAREAS ACUMULADAS	HECTAREAS	974,566	84,822	202,921								
	COLOCACION DE TRAMPAS	NUMERO	9,450	547	10,142	\$ 5,296,047.00	\$ 1,771,184.00	\$ 689,241.94	\$ 530,499.01	\$ 158,742.93	\$ 1,604,967.24	\$ 786,527.28	
	REVISION DE TRAMPAS	NUMERO	309,250	38,945	82,999								
MAPEO	MAPEO	HECTAREAS	15,000	0.00	15,322.66	\$ -	\$ -	\$ -					
MUESTREO	HECTAREAS MUESTREADAS	HECTAREAS	1,800	933.37	933.37								
	SITIO	SITIOS	480	82.00	82.00	\$ 110,200.00	\$ -	\$ -					
CONTROL CULTURAL	SUPERV FECHAS DE SIEMBRA	HECTAREAS	15,000	0.00	15,160.48								
	SUPERV DE DESTRUCCION DE SOCAS	HECTAREAS	15,000	0	0	\$ 152,000.00	\$ -	\$ -					
EVALUACION	EVALUACION	NUMERO	1	0	0	\$ -	\$ -	\$ -					
CONTROL ETOLOGICO	HECTAREAS CONTROLADAS	HECTAREAS	400	142.22	416.18								
	SITIO	SITIOS	80	43.00	83.00	\$ 62,500.00	\$ -	\$ -			\$ 55,400.00		
ENTRENAMIENTO	PLATICAS A PRODUCTORES	EVENTO	10	0	10	\$ 160,500.00	\$ 38,000.00	\$ 48,080.00	\$ 40,580.00	\$ 7,500.00	\$ 88,423.00	\$ 7,500.00	
SUPERVISION	SUPERVISION	NUMERO	24	2	12	\$ 265,720.00	\$ -	\$ -					
CONTROL QUIMICO	SUPERFICIE CONTROLADA	HECTAREAS	4,462	0.00	4,600.00								
	SITIOS CONTROLADOS	NUMERO	700	0.00	703.00	\$ -	\$ 1,190,816.00	\$ 990,000.00		\$ 990,000.00		\$ 1,190,000.00	
ADMINISTRACION	INFORMES FISICOS-FINANCIEROS	NUMERO	12	1	6	\$ 273,820.00	\$ -	\$ 16,824.75	\$ 16,824.75	\$ -	\$ 92,585.68	\$ -	
						\$ 6,320,787.00	\$ 3,000,000.00	\$ 1,744,146.69	\$ 587,903.76	\$ 1,156,242.93	\$ 1,841,375.92	\$ 1,984,027.28	
						TOTAL						\$ 3,825,403.20	

PRESENTA ANTE LA COMISIÓN
El presidente del Organismo Auxiliar

REVISÓ
El Gerente

ELABORÓ
El responsable del Programa

SR. Sergio Flores de la Fuente

Ing. Noé Durán de la Peña

Ing. Jaime Treviño Morales

SUBCOMPONENTE DE SANIDAD VEGETAL, COMPONENTE SANIDAD DEL PROGRAMA SANIDAD E INOCUIDAD AGROALIMENTARIA 2018

INFORME FÍSICO Y FINANCIERO

CESV COAHUILA

CAMPAÑAS CONTRA PLAGAS REGLAMENTADAS DEL ALGODONERO

INFORME CORRESPONDIENTE AL MES DE JULIO 2018

ACCIONES	SUB - ACCION	UNIDAD DE MEDIDA	FISICO			FINANCIERO							
			PROGRAMADO ANUAL	REALIZADO	ACUMULADO AL MES	PROGRAMADO ANUAL		EJERCIDO AL MES	COMPROBACION DE LA APORTACION		ACUMULADO AL MES		
						FEDERAL	ESTATAL		FEDERAL	ESTATAL	FEDERAL	ESTATAL	
TRAMPEO	HECTAREAS TRAMPEADAS	HECTAREAS	15,000	894.00	16,074.00								
	HECTAREAS ACUMULADAS	HECTAREAS	974,566	112,384	315,305								
	COLOCACION DE TRAMPAS	NUMERO	9,450	447	10,589	\$ 5,296,047.00	\$ 1,771,184.00	\$ 791,040.78	\$ 659,626.58	\$ 131,414.20	\$ 2,264,593.82	\$ 917,941.48	
	REVISION DE TRAMPAS	NUMERO	309,250	51,507	134,506								
MAPEO	MAPEO	HECTAREAS	15,000	0.00	15,322.66	\$ -	\$ -	\$ -					
MUESTREO	HECTAREAS MUESTREADAS	HECTAREAS	1,800	546.48	1,479.85								
	SITIO	SITIOS	480	140.00	222.00	\$ 110,200.00	\$ -	\$ -					
CONTROL CULTURAL	SUPERV FECHAS DE SIEMBRA	HECTAREAS	15,000	0.00	15,160.48								
	SUPERV DE DESTRUCCION DE SOCAS	HECTAREAS	15,000	0.00	0.00	\$ 152,000.00	\$ -	\$ -					
EVALUACION	EVALUACION	NUMERO	1	0	0	\$ -	\$ -	\$ -					
CONTROL ETOLOGICO	HECTAREAS CONTROLADAS	HECTAREAS	400	0.00	416.18								
	SITIO	SITIOS	80	0.00	83.00	\$ 62,500.00	\$ -	\$ -			\$ 55,400.00		
ENTRENAMIENTO	PLATICAS A PRODUCTORES	EVENTO	10	0	10	\$ 160,500.00	\$ 38,000.00	\$ 24,450.00	\$ 18,950.00	\$ 5,500.00	\$ 107,373.00	\$ 13,000.00	
SUPERVISION	SUPERVISION	NUMERO	24	2	14	\$ 265,720.00	\$ -	\$ -					
CONTROL QUIMICO	SUPERFICIE CONTROLADA	HECTAREAS	4,462	0.00	4,600.00								
	SITIOS CONTROLADOS	NUMERO	700	0.00	703.00	\$ -	\$ 1,190,816.00	\$ -				\$ 1,190,000.00	
ADMINISTRACION	INFORMES FISICOS-FINANCIEROS	NUMERO	12	1	7	\$ 273,820.00	\$ -	\$ 23,103.98	\$ 23,103.98	\$ -	\$ 115,689.66	\$ -	
						\$ 6,320,787.00	\$ 3,000,000.00	\$ 838,594.76	\$ 701,680.56	\$ 136,914.20	\$ 2,543,056.48	\$ 2,120,941.48	
						TOTAL						\$ 4,663,997.96	

PRESENTA ANTE LA COMISIÓN
El presidente del Organismo Auxiliar

SR. Sergio Flores de la Fuente

REVISÓ
El Gerente

Ing. Noé Durán de la Peña

ELABORÓ
El responsable del Programa

Ing. Jaime Treviño Morales

SUBCOMPONENTE DE SANIDAD VEGETAL, COMPONENTE SANIDAD DEL PROGRAMA SANIDAD E INOCUIDAD AGROALIMENTARIA 2018

INFORME FÍSICO Y FINANCIERO

CESV COAHUILA

CAMPAÑAS CONTRA PLAGAS REGLAMENTADAS DEL ALGODONERO

INFORME CORRESPONDIENTE AL MES DE AGOSTO 2018

ACCIONES	SUB - ACCION	UNIDAD DE MEDIDA	FISICO			FINANCIERO							
			PROGRAMADO ANUAL	REALIZADO	ACUMULADO AL MES	PROGRAMADO ANUAL		EJERCIDO AL MES	COMPROBACION DE LA APORTACION		ACUMULADO AL MES		
						FEDERAL	ESTATAL		FEDERAL	ESTATAL	FEDERAL	ESTATAL	
TRAMPEO	HECTAREAS TRAMPEADAS	HECTAREAS	15,000	32.00	16,106.00								
	HECTAREAS ACUMULADAS	HECTAREAS	974,566	102,625	417,930								
	COLOCACION DE TRAMPAS	NUMERO	9,450	23	10,612	\$ 5,296,047.00	\$ 1,771,184.00	\$ 766,259.66	\$ 661,434.13	\$ 104,825.53	\$ 2,926,027.95	\$ 1,022,767.01	
	REVISION DE TRAMPAS	NUMERO	309,250	46,968	181,474								
MAPEO	MAPEO	HECTAREAS	15,000	0.00	15,322.66	\$ -	\$ -	\$ -					
MUESTREO	HECTAREAS MUESTREADAS	HECTAREAS	1,800	0.00	1,870.43								
	SITIO	SITIOS	480	0.00	288.00	\$ 110,200.00	\$ -	\$ -					
CONTROL CULTURAL	SUPERV FECHAS DE SIEMBRA	HECTAREAS	15,000	0.00	15,160.48								
	SUPERV DE DESTRUCCION DE SOCAS	HECTAREAS	15,000	0.00	0.00	\$ 152,000.00	\$ -	\$ -					
EVALUACION	EVALUACION	NUMERO	1	0	0	\$ -	\$ -	\$ -					
CONTROL ETOLOGICO	HECTAREAS CONTROLADAS	HECTAREAS	400	0.00	416.18								
	SITIO	SITIOS	80	0.00	83.00	\$ 62,500.00	\$ -	\$ -			\$ 55,400.00		
ENTRENAMIENTO	PLATICAS A PRODUCTORES	EVENTO	10	0	10	\$ 160,500.00	\$ 38,000.00	\$ 10,000.00	\$ 10,000.00		\$ 117,373.00	\$ 13,000.00	
SUPERVISION	SUPERVISION	NUMERO	24	2	16	\$ 265,720.00	\$ -	\$ -					
CONTROL QUIMICO	SUPERFICIE CONTROLADA	HECTAREAS	4,462	0.00	4,600.00								
	SITIOS CONTROLADOS	NUMERO	700	0.00	703.00	\$ -	\$ 1,190,816.00	\$ -				\$ 1,190,000.00	
ADMINISTRACION	INFORMES FISICOS-FINANCIEROS	NUMERO	12	1	8	\$ 273,820.00	\$ -	\$ 19,928.81	\$ 19,928.81	\$ -	\$ 135,618.47	\$ -	
						\$ 6,320,787.00	\$ 3,000,000.00	\$ 796,188.47	\$ 691,362.94	\$ 104,825.53	\$ 3,234,419.42	\$ 2,225,767.01	
						TOTAL						\$ 5,460,186.43	

PRESENTA ANTE LA COMISIÓN
El presidente del Organismo Auxiliar

REVISÓ
El Gerente

ELABORÓ
El responsable del Programa

SR. Sergio Flores de la Fuente

Ing. Noé Durán de la Peña

Ing. Jaime Treviño Morales

SUBCOMPONENTE DE SANIDAD VEGETAL, COMPONENTE SANIDAD DEL PROGRAMA SANIDAD E INOCUIDAD AGROALIMENTARIA 2018

INFORME FÍSICO Y FINANCIERO

CESV COAHUILA

CAMPAÑAS CONTRA PLAGAS REGLAMENTADAS DEL ALGODONERO

INFORME CORRESPONDIENTE AL MES DE SEPTIEMBRE 2018

ACCIONES	SUB - ACCION	UNIDAD DE MEDIDA	FISICO			FINANCIERO							
			PROGRAMADO ANUAL	REALIZADO	ACUMULADO AL MES	PROGRAMADO ANUAL		EJERCIDO AL MES	COMPROBACION DE LA APORTACION		ACUMULADO AL MES		
						FEDERAL	ESTATAL		FEDERAL	ESTATAL	FEDERAL	ESTATAL	
TRAMPEO	HECTAREAS TRAMPEADAS	HECTAREAS	15,000	4.00	16,110.00								
	HECTAREAS ACUMULADAS	HECTAREAS	974,566	112,921	531,850								
	COLOCACION DE TRAMPAS	NUMERO	9,450	2	10,614	\$ 5,296,047.00	\$ 1,771,184.00	\$ 516,017.04	\$ 384,322.08	\$ 131,694.96	\$ 3,310,350.03	\$ 1,154,461.97	
	REVISION DE TRAMPAS	NUMERO	309,250	52,573	234,047								
MAPEO	MAPEO	HECTAREAS	15,000	0.00	15,322.66	\$ -	\$ -	\$ -					
MUESTREO	HECTAREAS MUESTREADAS	HECTAREAS	1,800	0.00	1,870.43								
	SITIO	SITIOS	480	0.00	288.00	\$ 110,200.00	\$ -	\$ -					
CONTROL CULTURAL	SUPERV FECHAS DE SIEMBRA	HECTAREAS	15,000	0.00	15,160.48								
	SUPERV DE DESTRUCCION DE SOCAS	HECTAREAS	15,000	0.00	0.00	\$ 152,000.00	\$ -	\$ -					
EVALUACION	EVALUACION	NUMERO	1	0	0	\$ -	\$ -	\$ -					
CONTROL ETOLOGICO	HECTAREAS CONTROLADAS	HECTAREAS	400	0.00	416.18								
	SITIO	SITIOS	80	0.00	83.00	\$ 62,500.00	\$ -	\$ -			\$ 55,400.00		
ENTRENAMIENTO	PLATICAS A PRODUCTORES	EVENTO	10	0	0	\$ 160,500.00	\$ 38,000.00	\$ 15,750.00	\$ 15,750.00		\$ 133,123.00	\$ 13,000.00	
SUPERVISION	SUPERVISION	NUMERO	24	2	18	\$ 265,720.00	\$ -	\$ -					
CONTROL QUIMICO	SUPERFICIE CONTROLADA	HECTAREAS	4,462	0.00	4,600.00								
	SITIOS CONTROLADOS	NUMERO	700	0.00	703.00	\$ -	\$ 1,190,816.00	\$ 315,626.00	\$ 114,810.00	\$ 200,816.00	\$ 114,810.00	\$ 1,390,816.00	
ADMINISTRACION	INFORMES FISICOS-FINANCIEROS	NUMERO	12	1	9	\$ 273,820.00	\$ -	\$ 25,237.99	\$ 25,237.99	\$ -	\$ 160,856.46	\$ -	
						\$ 6,320,787.00	\$ 3,000,000.00	\$ 872,631.03	\$ 540,120.07	\$ 332,510.96	\$ 3,774,539.49	\$ 2,558,277.97	
						TOTAL						\$ 6,332,817.46	

PRESENTA ANTE LA COMISIÓN
El presidente del Organismo Auxiliar

REVISÓ
El Gerente

ELABORÓ
El responsable del Programa

SR. Sergio Flores de la Fuente

Ing. Noe Durán de la Peña

Ing. Jaime Treviño Morales

SUBCOMPONENTE DE SANIDAD VEGETAL, COMPONENTE SANIDAD DEL PROGRAMA SANIDAD E INOCUIDAD AGROALIMENTARIA 2018

INFORME FÍSICO Y FINANCIERO

CESV COAHUILA

CAMPAÑAS CONTRA PLAGAS REGLAMENTADAS DEL ALGODONERO

INFORME CORRESPONDIENTE AL MES DE OCTUBRE 2018

ACCIONES	SUB - ACCION	UNIDAD DE MEDIDA	FISICO			FINANCIERO							
			PROGRAMADO ANUAL	REALIZADO	ACUMULADO AL MES	PROGRAMADO ANUAL		EJERCIDO AL MES	COMPROBACION DE LA APORTACION		ACUMULADO AL MES		
						FEDERAL	ESTATAL		FEDERAL	ESTATAL	FEDERAL	ESTATAL	
TRAMPEO	HECTAREAS TRAMPEADAS	HECTAREAS	15,000	4.00	16,114.00								
	HECTAREAS ACUMULADAS	HECTAREAS	974,566	135,917	667,767								
	COLOCACION DE TRAMPAS	NUMERO	9,450	2	10,616	\$ 5,296,047.00	\$ 1,771,184.00	\$ 553,524.34	\$ 437,203.28	\$ 116,321.06	\$ 3,747,553.31	\$ 1,270,783.03	
	REVISION DE TRAMPAS	NUMERO	309,250	61,417	295,464								
MAPEO	MAPEO	HECTAREAS	15,000	0.00	15,322.66	\$ -	\$ -	\$ -					
MUESTREO	HECTAREAS MUESTREADAS	HECTAREAS	1,800	0.00	1,870.43								
	SITIO	SITIOS	480	0.00	288.00	\$ 110,200.00	\$ -	\$ 70,775.20	\$ 70,775.20		\$ 70,775.20		
CONTROL CULTURAL	SUPERV FECHAS DE SIEMBRA	HECTAREAS	15,000	0.00	15,160.48								
	SUPERV DE DESTRUCCION DE SOCAS	HECTAREAS	15,000	2,150.02	2,150.02	\$ 152,000.00	\$ -	\$ 152,000.00	\$ 152,000.00		\$ 152,000.00		
EVALUACION	EVALUACION	NUMERO	1	0	0	\$ -	\$ -	\$ -					
CONTROL ETOLOGICO	HECTAREAS CONTROLADAS	HECTAREAS	400	0.00	416.18								
	SITIO	SITIOS	80	0.00	83.00	\$ 62,500.00	\$ -	\$ -			\$ 55,400.00		
ENTRENAMIENTO	PLATICAS A PRODUCTORES	EVENTO	10	0	10	\$ 160,500.00	\$ 38,000.00	\$ 68,428.00	\$ 68,428.00		\$ 201,551.00	\$ 13,000.00	
SUPERVISION	SUPERVISION	NUMERO	24	2	20	\$ 265,720.00	\$ -	\$ -					
CONTROL QUIMICO	SUPERFICIE CONTROLADA	HECTAREAS	4,462	0.00	4,600.00								
	SITIOS CONTROLADOS	NUMERO	700	0.00	703.00	\$ -	\$ 1,190,816.00	\$ 250,739.00	\$ 250,739.00		\$ 365,549.00	\$ 1,390,816.00	
ADMINISTRACION	INFORMES FISICOS-FINANCIEROS	NUMERO	12	1	10	\$ 273,820.00	\$ -	\$ 19,923.33	\$ 19,923.33	\$ -	\$ 180,779.79	\$ -	
						\$ 6,320,787.00	\$ 3,000,000.00	\$ 1,115,389.87	\$ 999,068.81	\$ 116,321.06	\$ 4,773,608.30	\$ 2,674,599.03	
						TOTAL						\$ 7,448,207.33	

PRESENTA ANTE LA COMISIÓN
El presidente del Organismo Auxiliar

REVISÓ
El Gerente

ELABORÓ
El responsable del Programa

SR. Sergio Flores de la Fuente

Ing. Noé Durán de la Peña

Ing. Jaime Treviño Morales

SUBCOMPONENTE DE SANIDAD VEGETAL, COMPONENTE SANIDAD DEL PROGRAMA SANIDAD E INOCUIDAD AGROALIMENTARIA 2018

INFORME FÍSICO Y FINANCIERO

CESV COAHUILA

CAMPAÑAS CONTRA PLAGAS REGLAMENTADAS DEL ALGODONERO

INFORME CORRESPONDIENTE AL MES DE NOVIEMBRE 2018

ACCIONES	SUB - ACCION	UNIDAD DE MEDIDA	FISICO			FINANCIERO							
			PROGRAMADO ANUAL	REALIZADO	ACUMULADO AL MES	PROGRAMADO ANUAL		EJERCIDO AL MES	COMPROBACION DE LA APORTACION		ACUMULADO AL MES		
						FEDERAL	ESTATAL		FEDERAL	ESTATAL	FEDERAL	ESTATAL	
TRAMPEO	HECTAREAS TRAMPEADAS	HECTAREAS	15,000	0.00	16,114.00								
	HECTAREAS ACUMULADAS	HECTAREAS	974,566	76,692	744,459								
	COLOCACION DE TRAMPAS	NUMERO	9,450	0	10,616	\$ 5,296,047.00	\$ 1,771,184.00	\$ 807,058.49	\$ 555,205.46	\$ 251,853.03	\$ 4,302,758.77	\$ 1,522,636.06	
	REVISION DE TRAMPAS	NUMERO	309,250	36,302	331,766								
MAPEO	MAPEO	HECTAREAS	15,000	0.00	15,322.66	\$ -	\$ -	\$ -					
MUESTREO	HECTAREAS MUESTREADAS	HECTAREAS	1,800	0.00	1,870.43								
	SITIO	SITIOS	480	0.00	288.00	\$ 110,200.00	\$ -	\$ -			\$ 70,775.20		
CONTROL CULTURAL	SUPERV FECHAS DE SIEMBRA	HECTAREAS	15,000	0.00	15,160.48								
	SUPERV DE DESTRUCCION DE SOCAS	HECTAREAS	15,000	2,029.56	4,179.58	\$ 152,000.00	\$ -	\$ -			\$ 152,000.00		
EVALUACION	EVALUACION	NUMERO	1	0	0	\$ -	\$ -	\$ -					
CONTROL ETOLOGICO	HECTAREAS CONTROLADAS	HECTAREAS	400	0.00	416.18								
	SITIO	SITIOS	80	0.00	83.00	\$ 62,500.00	\$ -	\$ -			\$ 55,400.00		
ENTRENAMIENTO	PLATICAS A PRODUCTORES	EVENTO	10	0	10	\$ 160,500.00	\$ 38,000.00	\$ 66,325.00	\$ 41,325.00	\$ 25,000.00	\$ 242,876.00	\$ 38,000.00	
SUPERVISION	SUPERVISION	NUMERO	24	2	22	\$ 265,720.00	\$ -	\$ -					
CONTROL QUIMICO	SUPERFICIE CONTROLADA	HECTAREAS	4,462	0.00	4,600.00								
	SITIOS CONTROLADOS	NUMERO	700	0.00	703.00	\$ -	\$ 1,190,816.00	\$ -			\$ 365,549.00	\$ 1,390,816.00	
ADMINISTRACION	INFORMES FISICOS-FINANCIEROS	NUMERO	12	1	11	\$ 273,820.00	\$ -	\$ 30,366.06	\$ 30,366.06	\$ -	\$ 211,145.85	\$ -	
						\$ 6,320,787.00	\$ 3,000,000.00	\$ 903,749.55	\$ 626,896.52	\$ 276,853.03	\$ 5,400,504.82	\$ 2,951,452.06	
						TOTAL						\$ 8,351,956.88	

PRESENTA ANTE LA COMISIÓN
El presidente del Organismo Auxiliar

REVISÓ
El Gerente

ELABORÓ
El responsable del Programa

SR. Sergio Flores de la Fuente

Ing. Noe Duran de la Peña

Ing. Jaime Treviño Morales

SUBCOMPONENTE DE SANIDAD VEGETAL, COMPONENTE SANIDAD DEL PROGRAMA SANIDAD E INOCUIDAD AGROALIMENTARIA 2018

INFORME FÍSICO Y FINANCIERO

CESV COAHUILA

CAMPAÑAS CONTRA PLAGAS REGLAMENTADAS DEL ALGODONERO


INFORME CORRESPONDIENTE AL MES DE DICIEMBRE 2018

ACCIONES	SUB - ACCION	UNIDAD DE MEDIDA	FISICO			FINANCIERO							
			PROGRAMADO ANUAL	REALIZADO	ACUMULADO AL MES	PROGRAMADO ANUAL		EJERCIDO AL MES	COMPROBACION DE LA APORTACION		ACUMULADO AL MES		
						FEDERAL	ESTATAL		FEDERAL	ESTATAL	FEDERAL	ESTATAL	
TRAMPEO	HECTAREAS TRAMPEADAS	HECTAREAS	15,000	0.00	16,114.00								
	HECTAREAS ACUMULADAS	HECTAREAS	974,566	1,722	746,180								
	COLOCACION DE TRAMPAS	NUMERO	9,450	0	10,616	\$ 5,296,047.00	\$ 1,771,184.00	\$ 635,035.61	\$ 825,755.57	\$ 48,547.94	\$ 5,128,514.34	\$ 1,571,184.00	
	REVISION DE TRAMPAS	NUMERO	309,250	328	332,094								
MAPEO	MAPEO	HECTAREAS	15,000	0.00	15,322.66	\$ -	\$ -	\$ -					
MUESTREO	HECTAREAS MUESTREADAS	HECTAREAS	1,800	0.00	1,870.43								
	SITIO	SITIOS	480	0.00	288.00	\$ 110,200.00	\$ -	\$ 39,500.00	\$ 39,500.00		\$ 110,275.20		
CONTROL CULTURAL	SUPERV FECHAS DE SIEMBRA	HECTAREAS	15,000	0.00	15,160.48								
	SUPERV DE DESTRUCCION DE SOCAS	HECTAREAS	15,000	10,764.84	14,944.42	\$ 152,000.00	\$ -	\$ -			\$ 152,000.00		
EVALUACION	EVALUACION	NUMERO	1	1	1	\$ -	\$ -	\$ -					
CONTROL ETOLOGICO	HECTAREAS CONTROLADAS	HECTAREAS	400	0.00	416.18								
	SITIO	SITIOS	80	0.00	83.00	\$ 62,500.00	\$ -	\$ -			\$ 55,400.00		
ENTRENAMIENTO	PLATICAS A PRODUCTORES	EVENTO	10	0	10	\$ 160,500.00	\$ 38,000.00	\$ 650.00	\$ 650.00		\$ 243,526.00	\$ 38,000.00	
SUPERVISION	SUPERVISION	NUMERO	24	2	24	\$ 265,720.00	\$ -	\$ -					
CONTROL QUIMICO	SUPERFICIE CONTROLADA	HECTAREAS	4,462	0.00	4,600.00								
	SITIOS CONTROLADOS	NUMERO	700	0.00	703.00	\$ -	\$ 1,190,816.00	\$ -			\$ 365,549.00	\$ 1,390,816.00	
ADMINISTRACION	INFORMES FISICOS-FINANCIEROS	NUMERO	12	1	12	\$ 273,820.00	\$ -	\$ 54,376.61	\$ 54,376.61	\$ -	\$ 265,522.46	\$ -	
						\$ 6,320,787.00	\$ 3,000,000.00	\$ 729,562.22	\$ 920,282.18	\$ 48,547.94	\$ 6,320,787.00	\$ 3,000,000.00	
						TOTAL						\$ 9,320,787.00	

PRESENTA ANTE LA COMISIÓN
El presidente del Organismo Auxiliar

REVISÓ
El Gerente

ELABORÓ
El responsable del Programa


SR. Sergio Flores de la Fuente


Ing. Noe Duran de la Peña


Ing. Jaime Treviño Morales