

COMPONENTE/CONCEPTO DE INCENTIVO	III Componente Campañas Fitozoosanitarias / I. Servicio Fitosanitario en Apoyo a la Producción para el Bienestar y Prevención, Control o Erradicación de Plagas Fitosanitarias
UNIDAD RESPONSABLE	Dirección General de Sanidad Vegetal
ENTIDAD FEDERATIVA	Coahuila
INSTANCIA EJECUTORA	Comité Estatal de Sanidad Vegetal de Coahuila
NOMBRE DEL PROYECTO	Manejo Fitosanitario de Hortalizas
PRESUPUESTO ASIGNADO AL PROYECTO	800,000.00
PERIODO DE INFORME	2020 Octubre

Acción/Actividad	Unidad de Medida	Avance Físico					% de avance anual
		Programado Anual	En el Mes		Acumulado al Mes		
			Programado	Realizado	Programado	Realizado	
<b>Trampeo</b>							
Superficie muestreada	Hectáreas	1,650.00	70.00	225.50	1,630.00	1,505.50	91.24%
Trampas Instaladas	Número	939	60.00	134.00	910.00	722.00	76.89%
Trampas Revisadas	Numero	4,224	300	390	4,108	2,862	67.76%
<b>Control Cultural</b>							
Superficie atendida	Hectáreas	1,650.00	300.00	50.00	1,350.00	445	26.97%
Sitios atendidos	Numero	85	0	5	55	39	45.88%
<b>Control Biológico</b>							
Superficie atendida	Hectáreas	1,650.00	0.00	0.00	1,650.00	0	0.00%
Sitios atendidos	Número	80	0	0	80	0	0.00%
<b>Entrenamiento</b>							
Pláticas a productores	Número	9	0	0	9	0	0.00%
<b>Supervisión</b>							
Supervisión	Número	6	1	1	5	5	83.33%
Informes Revisados	Número	6	1	1	5	5	83.33%
<b>Evaluación</b>							
Evaluación	Número	1	0	0	0	0	0.00%

Recursos Financieros	Avance Financiero						% de avance anual
	Programado Anual	En el Mes		Acumulado al Mes			
		Programado	Ejercido	Programado	Ejercido		
<b>Gastos Técnicos del Proyecto</b>							
<b>Recursos Materiales</b>	<b>146,040.00</b>	<b>0.00</b>	<b>0.00</b>	<b>146,040.00</b>	<b>0.00</b>	<b>0.00%</b>	
Refacciones	7,000.00	0.00	0.00	7,000.00	0.00	0.00%	
Toner	5,000.00	0.00	0.00	5,000.00	0.00	0.00%	
Trampas Amarillas	63,360.00	0.00	0.00	63,360.00	0.00	0.00%	
Estacas Para Trampa	10,900.00	0.00	0.00	10,900.00	0.00	0.00%	
Material de Limpieza	8,000.00	0.00	0.00	8,000.00	0.00	0.00%	
Crysopa	46,760.00	0.00	0.00	46,760.00	0.00	0.00%	
Papelería	5,020.00	0.00	0.00	5,020.00	0.00	0.00%	
<b>Servicios</b>	<b>96,600.00</b>	<b>4,100.00</b>	<b>21,867.86</b>	<b>51,400.00</b>	<b>34,766.96</b>	<b>35.99%</b>	
Mantenimiento Vehicular (mayor)	32,000.00	0.00	6,678.00	20,000.00	6,678.00	20.87%	
Seguro	25,000.00	0.00	11,378.66	0.00	23,281.47	93.13%	
Pago de Servicios Bancarios	6,000.00	500.00	71.34	5,000.00	1,067.63	17.79%	
Pago de Servicios de Agua	3,600.00	600.00	1,227.86	2,400.00	1,227.86	34.11%	
Energía Eléctrica	24,000.00	3,000.00	0.00	18,000.00	0.00	0.00%	
Tenencia	6,000.00	0.00	2,512.00	6,000.00	2,512.00	41.87%	
<b>Gastos Operativos Fijos</b>							
<b>Recursos Humanos</b>	<b>419,386.00</b>	<b>37,364.00</b>	<b>42,401.53</b>	<b>311,864.00</b>	<b>291,870.46</b>	<b>69.59%</b>	
Profesional de Proyecto	228,000.00	19,000.00	31,835.00	190,000.00	180,569.67	79.20%	
Gratificación anual (Profesional de Proyecto)	19,000.00	0.00	0.00	0.00	0.00	0.00%	
Auxiliar de Campo	138,000.00	11,500.00	10,566.53	115,000.00	111,300.79	80.65%	
Gratificación anual (Auxiliar de Campo)	11,500.00	0.00	0.00	0.00	0.00	0.00%	
Secretaría	20,592.00	6,864.00	0.00	6,864.00	0.00	0.00%	
Gratificación anual (Secretaría)	2,294.00	0.00	0.00	0.00	0.00	0.00%	
<b>Recursos Materiales</b>	<b>137,974.00</b>	<b>10,664.50</b>	<b>40,000.00</b>	<b>116,645.00</b>	<b>40,000.00</b>	<b>28.99%</b>	
Gasolina Magna	127,974.00	10,664.50	40,000.00	106,645.00	40,000.00	31.26%	
Accesorios de Computo y Electrónicos / Ge	5,000.00	0.00	0.00	5,000.00	0.00	0.00%	
Impresoras	5,000.00	0.00	0.00	5,000.00	0.00	0.00%	
<b>TOTAL</b>	<b>800,000.00</b>	<b>52,128.50</b>	<b>104,269.39</b>	<b>625,949.00</b>	<b>366,637.42</b>	<b>45.83%</b>	

COMPONENTE/CONCEPTO DE INCENTIVO	III Componente Campañas Fitozoosanitarias / I. Servicio Fitosanitario en Apoyo a la Producción para el Bienestar y Prevención, Control o Erradicación de Plagas Fitosanitarias
UNIDAD RESPONSABLE	Dirección General de Sanidad Vegetal
ENTIDAD FEDERATIVA	Coahuila
INSTANCIA EJECUTORA	Comité Estatal de Sanidad Vegetal de Coahuila
NOMBRE DEL PROYECTO	Manejo Fitosanitario de Hortalizas
PRESUPUESTO ASIGNADO AL PROYECTO	800,000.00
PERIODO DE INFORME	2020 Octubre

RESUMEN FINANCIERO			
	Programado Anual	Ejercido al Mes	Acumulado al Mes
Sub Total Gastos Técnicos del Proyecto	242,640.00	21,867.86	34,766.96
Sub Total Gastos Operativos Fijos	557,360.00	82,401.53	331,870.46
<b>TOTAL</b>	<b>800,000.00</b>	<b>104,269.39</b>	<b>366,637.42</b>

Justificación/Aclaraciones


NO SE HA EJERCIDO MATERIALES, DEBIDO A QUE AUN NO SE DEPOSITADO TODO EL RECURSO, POR LO CUAL SE TIENE CONTEMPLADO EJER DICHO MONTO EL MES DE DICIEMBRE

ELABORÓ



Ing. Rogelio Vázquez Pérez  
Coordinador del Proyecto

REVISÓ




Ing. Noe Durán de la Peña  
Gerente Técnico del CESAVECO

AUTORIZÓ




Ing. Ricardo Dávila Valdez  
Presidente del CESAVECO

POR LA REPRESENTACIÓN DE LA SADER



Ing. Ricardo E. Fraustro Siller  
Encargado del Despacho de la  
Representación Estatal de la SADER en  
Coahuila

VALIDÓ



Ing. Jesús Salvador Hurtado Reyes  
Representante Estatal Fitozoosanitario y de  
Inocuidad Agropecuaria y Acuicola del  
SENASICA en Coahuila

POR EL GOBIERNO DEL ESTADO



Ing. Arnoldo Cejudo Martínez Cano  
Subsecretario Agropecuario de la  
Secretaría de Desarrollo Rural del  
Gobierno del Estado de Coahuila.

COMPONENTE/CONCEPTO DE INCENTIVO	III Componente Campañas Fitozoosanitarias / I. Servicio Fitosanitario en Apoyo a la Producción para el Bienestar y Prevención, Control o Erradicación de Plagas Fitosanitarias
UNIDAD RESPONSABLE	Dirección General de Sanidad Vegetal
ENTIDAD FEDERATIVA	Coahuila
INSTANCIA EJECUTORA	Comité Estatal de Sanidad Vegetal de Coahuila
NOMBRE DEL PROYECTO	Manejo Fitosanitario de Hortalizas
PRESUPUESTO ASIGNADO AL PROYECTO	800,000.00
PERIODO DE INFORME	2020 Noviembre

Acción/Actividad	Unidad de Medida	Avance Físico					% de avance anual
		Programado Anual	En el Mes		Acumulado al Mes		
			Programado	Realizado	Programado	Realizado	
<b>Trampeo</b>							
Superficie muestreada	Hectáreas	1,650.00	20.00	78.00	1,650.00	1,583.50	95.97%
Trampas Instaladas	Número	939	29.00	51.00	939.00	773.00	82.32%
Trampas Revisadas	Numero	4,224	116	182	4,224	3,044	72.06%
<b>Control Cultural</b>							
Superficie atendida	Hectáreas	1,650.00	250.00	150.00	1,600.00	595	36.06%
Sitios atendidos	Numero	85	24	7	79	46	54.12%
<b>Control Biológico</b>							
Superficie atendida	Hectáreas	1,650.00	0.00	0.00	1,650.00	0	0.00%
Sitios atendidos	Número	80	0	0	80	0	0.00%
<b>Entrenamiento</b>							
Pláticas a productores	Número	9	0	0	9	0	0.00%
<b>Supervisión</b>							
Supervisión	Número	6	0	0	5	5	83.33%
Informes Revisados	Número	6	0	0	5	5	83.33%
<b>Evaluación</b>							
Evaluación	Número	1	0	0	0	0	0.00%

Recursos Financieros	Avance Financiero						% de avance anual
	Programado Anual	En el Mes		Acumulado al Mes			
		Programado	Ejercido	Programado	Ejercido		
<b>Gastos Técnicos del Proyecto</b>							
<b>Recursos Materiales</b>	<b>146,040.00</b>	<b>0.00</b>	<b>0.00</b>	<b>146,040.00</b>	<b>0.00</b>	<b>0.00%</b>	
Refacciones	7,000.00	0.00	0.00	7,000.00	0.00	0.00%	
Toner	5,000.00	0.00	0.00	5,000.00	0.00	0.00%	
Trampas Amarillas	63,360.00	0.00	0.00	63,360.00	0.00	0.00%	
Estacas Para Trampa	10,900.00	0.00	0.00	10,900.00	0.00	0.00%	
Material de Limpieza	8,000.00	0.00	0.00	8,000.00	0.00	0.00%	
Crysopa	46,760.00	0.00	0.00	46,760.00	0.00	0.00%	
Papelería	5,020.00	0.00	0.00	5,020.00	0.00	0.00%	
<b>Servicios</b>	<b>96,600.00</b>	<b>4,100.00</b>	<b>1,408.91</b>	<b>55,500.00</b>	<b>36,175.87</b>	<b>37.45%</b>	
Mantenimiento Vehicular (mayor)	32,000.00	0.00	1,358.00	20,000.00	8,036.00	25.11%	
Seguro	25,000.00	0.00	0.00	0.00	23,281.47	93.13%	
Pago de Servidos Bancarios	6,000.00	500.00	50.91	5,500.00	1,118.54	18.64%	
Pago de Servicios de Agua	3,600.00	600.00	0.00	3,000.00	1,227.86	34.11%	
Energía Eléctrica	24,000.00	3,000.00	0.00	21,000.00	0.00	0.00%	
Tenencia	6,000.00	0.00	0.00	6,000.00	2,512.00	41.87%	
<b>Gastos Operativos Fijos</b>							
<b>Recursos Humanos</b>	<b>419,386.00</b>	<b>37,364.00</b>	<b>34,480.50</b>	<b>349,228.00</b>	<b>326,350.96</b>	<b>77.82%</b>	
Profesional de Proyecto	228,000.00	19,000.00	22,007.00	209,000.00	202,576.67	88.85%	
Gratificación anual (Profesional de Proyecto)	19,000.00	0.00	0.00	0.00	0.00	0.00%	
Auxiliar de Campo	138,000.00	11,500.00	12,473.50	126,500.00	123,774.29	89.69%	
Gratificación anual (Auxiliar de Campo)	11,500.00	0.00	0.00	0.00	0.00	0.00%	
Secretaría	20,592.00	6,864.00	0.00	13,728.00	0.00	0.00%	
Gratificación anual (Secretaría)	2,294.00	0.00	0.00	0.00	0.00	0.00%	
<b>Recursos Materiales</b>	<b>137,974.00</b>	<b>10,664.50</b>	<b>0.00</b>	<b>127,309.50</b>	<b>40,000.00</b>	<b>28.99%</b>	
Casolina Magna	127,974.00	10,664.50	0.00	117,309.50	40,000.00	31.26%	
Accesorios de Computo y Electrónicos / Ge	5,000.00	0.00	0.00	5,000.00	0.00	0.00%	
Impresoras	5,000.00	0.00	0.00	5,000.00	0.00	0.00%	
<b>TOTAL</b>	<b>800,000.00</b>	<b>52,128.50</b>	<b>35,889.41</b>	<b>678,077.50</b>	<b>402,526.83</b>	<b>50.32%</b>	

COMPONENTE/CONCEPTO DE INCENTIVO	III Componente Campañas Fitozoosanitarias / I. Servicio Fitosanitario en Apoyo a la Producción para el Bienestar y Prevención, Control o Erradicación de Plagas Fitozoosanitarias
UNIDAD RESPONSABLE	Dirección General de Sanidad Vegetal
ENTIDAD FEDERATIVA	Coahuila
INSTANCIA EJECUTORA	Comité Estatal de Sanidad Vegetal de Coahuila
NOMBRE DEL PROYECTO	Manejo Fitosanitario de Hortalizas
PRESUPUESTO ASIGNADO AL PROYECTO	800,000.00
PERIODO DE INFORME	2020 Noviembre

RESUMEN FINANCIERO			
	Programado Anual	Ejercido al Mes	Acumulado al Mes
Sub Total Gastos Técnicos del Proyecto	242,640.00	1,408.91	36,175.87
Sub Total Gastos Operativos Fijos	557,360.00	34,480.50	366,350.96
<b>TOTAL</b>	<b>800,000.00</b>	<b>35,889.41</b>	<b>402,526.83</b>


Justificación/Aclaraciones	

ELABORÓ




Ing. Rogelio Vázquez Pérez  
Coordinador del Proyecto

REVISÓ



Ing. Noe Durán de la Peña  
Gerente Técnico del CESAVECO

AUTORIZÓ



Ing. Ricardo Dávila Valdez  
Presidente del CESAVECO

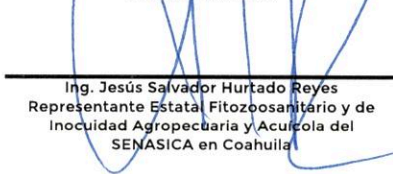
POR LA REPRESENTACIÓN DE LA SADER



Ing. Ricardo E. Fraustro Siller  
Encargado del Despacho de la  
Representación Estatal de la SADER en  
Coahuila

VALIDÓ

POR EL SENASICA



Ing. Jesús Salvador Hurtado Reyes  
Representante Estatal Fitozoosanitario y de  
Inocuidad Agropecuaria y Acuicola del  
SENASICA en Coahuila

POR EL GOBIERNO DEL ESTADO



Ing. Arnoldo Gerardo Martínez Cano  
Subsecretario Agropecuario de la  
Secretaría de Desarrollo Rural del  
Gobierno del Estado de Coahuila.

COMPONENTE/CONCEPTO DE INCENTIVO	III Componente Campañas Fitozoosanitarias / I. Servicio Fitosanitario en Apoyo a la Producción para el Bienestar y Prevención, Control o Erradicación de Plagas Fitosanitarias
UNIDAD RESPONSABLE	Dirección General de Sanidad Vegetal
ENTIDAD FEDERATIVA	Coahuila
INSTANCIA EJECUTORA	Comité Estatal de Sanidad Vegetal de Coahuila
NOMBRE DEL PROYECTO	Manejo Fitosanitario de Hortalizas
PRESUPUESTO ASIGNADO AL PROYECTO	800,000.00
PERIODO DE INFORME	2020 Diciembre

Acción/Actividad	Unidad de Medida	Avance Físico					% de avance anual
		Programado Anual	En el Mes		Acumulado al Mes		
			Programado	Realizado	Programado	Realizado	
<b>Trampeo</b>							
Superficie muestreada	Hectáreas	1,650.00	0.00	0.00	1,650.00	1,583.50	95.97%
Trampas Instaladas	Número	939	0.00	0.00	939.00	773.00	82.32%
Trampas Revisadas	Numero	4,224	0	0	4,224	3,044	72.06%
<b>Control Cultural</b>							
Superficie atendida	Hectáreas	1,650.00	50.00	0.00	1,650.00	595	36.06%
Sitios atendidos	Numero	85	6	0	85	46	54.12%
<b>Control Biológico</b>							
Superficie atendida	Hectáreas	1,650.00	0.00	334.00	1,650.00	334	20.24%
Sitios atendidos	Número	80	0	80	80	80	100.00%
<b>Entrenamiento</b>							
Pláticas a productores	Número	9	0	0	9	0	0.00%
<b>Supervisión</b>							
Supervisión	Número	6	1	1	6	6	100.00%
Informes Revisados	Número	6	1	1	6	6	100.00%
<b>Evaluación</b>							
Evaluación	Número	1	1	1	1	1	100.00%

Recursos Financieros	Avance Financiero						% de avance anual
	Programado Anual	En el Mes		Acumulado al Mes			
		Programado	Ejercido	Programado	Ejercido		
<b>Gastos Técnicos del Proyecto</b>							
<b>Recursos Materiales</b>	<b>146,040.00</b>	<b>10,000.00</b>	<b>146,040.00</b>	<b>146,040.00</b>	<b>146,040.00</b>	<b>100.00%</b>	
Refacciones	7,000.00	0.00	7,000.00	7,000.00	7,000.00	100.00%	
Toner (Reprogramado)	0.00	0.00	0.00	0.00	0.00	0.00%	
Trampas Amarillas (Reprogramado)	68,360.00	5,000.00	68,360.00	68,360.00	68,360.00	100.00%	
Estacas Para Trampa (Reprogramado)	15,900.00	5,000.00	15,900.00	15,900.00	15,900.00	100.00%	
Material de Limpieza	8,000.00	0.00	8,000.00	8,000.00	8,000.00	100.00%	
Crysopa	46,760.00	0.00	46,760.00	46,760.00	46,760.00	100.00%	
Papelería (Reprogramado)	20.00	0.00	20.00	20.00	20.00	100.00%	
<b>Servicios</b>	<b>72,250.33</b>	<b>46,100.00</b>	<b>36,074.46</b>	<b>72,250.33</b>	<b>72,250.33</b>	<b>100.00%</b>	
Mantenimiento Vehicular (mayor) (Reprogramado)	37,000.00	17,000.00	28,964.00	37,000.00	37,000.00	100.00%	
Seguro (Reprogramado)	23,281.47	25,000.00	0.00	23,281.47	23,281.47	100.00%	
Pago de Servicios Bancarios	6,000.00	500.00	4,881.46	6,000.00	6,000.00	100.00%	
Pago de Servicios de Agua (Reprogramado)	1,227.86	600.00	0.00	1,227.86	1,227.86	100.00%	
Energía Eléctrica (Reprogramado)	0.00	3,000.00	0.00	0.00	0.00	0.00%	
Tenencia (Reprogramado)	4,741.00	0.00	2,229.00	4,741.00	4,741.00	100.00%	
<b>Gastos Operativos Fijos</b>							
<b>Recursos Humanos</b>	<b>396,500.00</b>	<b>70,158.00</b>	<b>70,149.04</b>	<b>396,500.00</b>	<b>396,500.00</b>	<b>100.00%</b>	
Profesional de Proyecto	228,000.00	19,000.00	25,423.33	228,000.00	228,000.00	100.00%	
Gratificación anual (Profesional de Proyecto)	19,000.00	19,000.00	19,000.00	19,000.00	19,000.00	100.00%	
Auxiliar de Campo	138,000.00	11,500.00	14,225.71	138,000.00	138,000.00	100.00%	
Gratificación anual (Auxiliar de Campo)	11,500.00	11,500.00	11,500.00	11,500.00	11,500.00	100.00%	
Secretaria (Reprogramado)	0.00	6,864.00	0.00	0.00	0.00	0.00%	
Gratificación anual (Secretaria)	0.00	2,294.00	0.00	0.00	0.00	0.00%	
<b>Recursos Materiales</b>	<b>185,209.67</b>	<b>62,900.17</b>	<b>145,209.67</b>	<b>185,209.67</b>	<b>185,209.67</b>	<b>100.00%</b>	
Gasolina Magna (Reprogramado)	180,209.67	62,900.17	140,209.67	180,209.67	180,209.67	100.00%	
Accesorios de Computo y Electrónicos / Genéricos (Reprogramado)	0.00	0.00	0.00	0.00	0.00	0.00%	
Impresoras	5,000.00	0.00	5,000.00	5,000.00	5,000.00	100.00%	
<b>TOTAL</b>	<b>800,000.00</b>	<b>189,158.17</b>	<b>397,473.17</b>	<b>800,000.00</b>	<b>800,000.00</b>	<b>100.00%</b>	

COMPONENTE/CONCEPTO DE INCENTIVO	III Componente Campañas Fitozoosanitarias / I. Servicio Fitosanitario en Apoyo a la Producción para el Bienestar y Prevención, Control o Erradicación de Plagas Fitoosanitarias
UNIDAD RESPONSABLE	Dirección General de Sanidad Vegetal
ENTIDAD FEDERATIVA	Coahuila
INSTANCIA EJECUTORA	Comité Estatal de Sanidad Vegetal de Coahuila
NOMBRE DEL PROYECTO	Manejo Fitosanitario de Hortalizas
PRESUPUESTO ASIGNADO AL PROYECTO	800,000.00
PERIODO DE INFORME	2020 Diciembre

RESUMEN FINANCIERO			
	Programado Anual	Ejercido al Mes	Acumulado al Mes
Sub Total Gastos Técnicos del Proyecto	218,290.33	182,114.46	218,290.33
Sub Total Gastos Operativos Fijos	581,709.67	215,358.71	581,709.67
<b>TOTAL</b>	<b>800,000.00</b>	<b>397,473.17</b>	<b>800,000.00</b>

Justificación/Aclaraciones	

ELABORÓ



Ing. Rogelio Vázquez Pérez  
Coordinador del Proyecto

REVISÓ



Ing. Noé Durán de la Peña  
Gerente Técnico del CESAVECO

AUTORIZÓ



Ing. Ricardo Dávila Valdez  
Presidente del CESAVECO

POR LA REPRESENTACIÓN DE LA SADER



Ing. Ricardo E. Fraustro Siller  
Encargado del Despacho de la  
Representación Estatal de la SADER en  
Coahuila

VALIDÓ

POR EL SENASICA



Ing. Jesús Salvador Hurtado Reyes  
Representante Estatal Fitozoosanitario y de  
Inocuidad Agropecuaria y Acuicola del  
SENASICA en Coahuila

POR EL GOBIERNO DEL ESTADO



Ing. Arnoldo Gerardo Martínez Cano  
Subsecretario Agropecuario de la  
Secretaría de Desarrollo Rural del  
Gobierno del Estado de Coahuila.

(Estatal)

COMPONENTE/CONCEPTO DE INCENTIVO	III Componente Campañas Fitozoosanitarias / I. Servicio Fitosanitario en Apoyo a la Producción para el Bienestar y Prevención, Control o Erradicación de Plagas Fitosanitarias
UNIDAD RESPONSABLE	Dirección General de Sanidad Vegetal
ENTIDAD FEDERATIVA	Coahuila
INSTANCIA EJECUTORA	Comité Estatal de Sanidad Vegetal de Coahuila
NOMBRE DEL PROYECTO	Manejo Fitosanitario de Hortalizas
PRESUPUESTO ASIGNADO AL PROYECTO	800,000.00
PERIODO DE INFORME	2020 Cuarto Trimestre

Acción/Actividad	Unidad de Medida	Avance Físico					% de avance anual
		Programado Anual	En el Trimestre		Acumulado al Trimestre		
			Programado	Realizado	Programado	Realizado	
<b>Trampeo</b>							
Superficie muestreada	Hectáreas	1,650.00	90.00	303.50	1,650.00	1,583.50	95.97%
Trampas Instaladas	Número	939	89.00	185.00	939.00	773.00	82.32%
Trampas Revisadas	Numero	4,224	416.00	572	4,224	3,044	72.06%
<b>Control Cultural</b>							
Superficie atendida	Hectáreas	1,650.00	600.00	200.00	1,650.00	595	36.06%
Sitios atendidos	Numero	85	30.00	12	85	46	54.12%
<b>Control Biológico</b>							
Superficie atendida	Hectáreas	1,650.00	0.00	334.00	1,650.00	334	20.24%
Sitios atendidos	Número	80	0.00	80	80	80	100.00%
<b>Entrenamiento</b>							
Pláticas a productores	Número	9	0.00	0	9	0	0.00%
<b>Supervisión</b>							
Supervisión	Número	6	2.00	2	6	6	100.00%
Informes Revisados	Número	6	2.00	2	6	6	100.00%
<b>Evaluación</b>							
Evaluación	Número	1	1.00	1	1	1	100.00%

Recursos Financieros	Avance Financiero						% de avance anual
	Programado Anual	En el Trimestre		Acumulado al Trimestre			
		Programado	Ejercido	Programado	Ejercido		
<b>Gastos Técnicos del Proyecto</b>							
<b>Recursos Materiales</b>	<b>146,040.00</b>	<b>10,000.00</b>	<b>146,040.00</b>	<b>146,040.00</b>	<b>146,040.00</b>	<b>146,040.00</b>	<b>100.00%</b>
Refacciones	7,000.00	0.00	7,000.00	7,000.00	7,000.00	7,000.00	100.00%
Toner (Reprogramado)	0.00	0.00	0.00	0.00	0.00	0.00	0.00%
Trampas Amarillas (Reprogramado)	68,360.00	5,000.00	68,360.00	68,360.00	68,360.00	68,360.00	100.00%
Estacas Para Trampa (Reprogramado)	15,900.00	5,000.00	15,900.00	15,900.00	15,900.00	15,900.00	100.00%
Material de Limpieza	8,000.00	0.00	8,000.00	8,000.00	8,000.00	8,000.00	100.00%
Crysopa	46,760.00	0.00	46,760.00	46,760.00	46,760.00	46,760.00	100.00%
Papelaría (Reprogramado)	20.00	0.00	20.00	20.00	20.00	20.00	100.00%
<b>Servicios</b>	<b>72,250.33</b>	<b>54,300.00</b>	<b>59,351.23</b>	<b>72,250.33</b>	<b>72,250.33</b>	<b>72,250.33</b>	<b>100.00%</b>
Mantenimiento Vehicular (mayor) (Reprogramado)	37,000.00	17,000.00	37,000.00	37,000.00	37,000.00	37,000.00	100.00%
Seguro (Reprogramado)	23,281.47	25,000.00	11,378.66	23,281.47	23,281.47	23,281.47	100.00%
Pago de Servicios Bancarios	6,000.00	1,500.00	5,003.71	6,000.00	6,000.00	6,000.00	100.00%
Pago de Servicios de Agua (Reprogramado)	1,227.86	1,800.00	1,227.86	1,227.86	1,227.86	1,227.86	100.00%
Energía Eléctrica (Reprogramado)	0.00	9,000.00	0.00	0.00	0.00	0.00	0.00%
Tenencia (Reprogramado)	4,741.00	0.00	4,741.00	4,741.00	4,741.00	4,741.00	#
<b>Gastos Operativos Fijos</b>							
<b>Recursos Humanos</b>	<b>396,500.00</b>	<b>144,886.00</b>	<b>147,031.07</b>	<b>396,500.00</b>	<b>396,500.00</b>	<b>396,500.00</b>	<b>100.00%</b>
Profesional de Proyecto	228,000.00	57,000.00	79,265.33	228,000.00	228,000.00	228,000.00	100.00%
Gratificación anual (Profesional de Proyecto)	19,000.00	19,000.00	19,000.00	19,000.00	19,000.00	19,000.00	100.00%
Auxiliar de Campo	138,000.00	34,500.00	37,265.74	138,000.00	138,000.00	138,000.00	100.00%
Gratificación anual (Auxiliar de Campo)	11,500.00	11,500.00	11,500.00	11,500.00	11,500.00	11,500.00	100.00%
Secretaria (Reprogramado)	0.00	20,592.00	0.00	0.00	0.00	0.00	0.00%
Gratificación anual (Secretaria) (Reprogramado)	0.00	2,294.00	0.00	0.00	0.00	0.00	0.00%
<b>Recursos Materiales</b>	<b>185,209.67</b>	<b>84,229.17</b>	<b>185,209.67</b>	<b>185,209.67</b>	<b>185,209.67</b>	<b>185,209.67</b>	<b>100.00%</b>
Gasolina Magna (Reprogramado)	180,209.67	84,229.17	180,209.67	180,209.67	180,209.67	180,209.67	100.00%
Accesorios de Computo y Electrónicos / Genéricos (Reprogramado)	0.00	0.00	0.00	0.00	0.00	0.00	0.00%
Impresoras	5,000.00	0.00	5,000.00	5,000.00	5,000.00	5,000.00	100.00%
<b>TOTAL</b>	<b>800,000.00</b>	<b>293,415.17</b>	<b>537,631.97</b>	<b>800,000.00</b>	<b>800,000.00</b>	<b>800,000.00</b>	<b>100.00%</b>

COMPONENTE/CONCEPTO DE INCENTIVO	III Componente Campañas Fitozoosanitarias / I. Servicio Fitosanitario en Apoyo a la Producción para el Bienestar y Prevención, Control o Erradicación de Plagas Fitoosanitarias
UNIDAD RESPONSABLE	Dirección General de Sanidad Vegetal
ENTIDAD FEDERATIVA	Coahuila
INSTANCIA EJECUTORA	Comité Estatal de Sanidad Vegetal de Coahuila
NOMBRE DEL PROYECTO	Manejo Fitosanitario de Hortalizas
PRESUPUESTO ASIGNADO AL PROYECTO	800,000.00
PERIODO DE INFORME	2020 Cuarto Trimestre

RESUMEN FINANCIERO			
	Programado Anual	Ejercido al Mes	Acumulado al Mes
Sub Total Gastos Técnicos del Proyecto	218,290.33	205,391.23	218,290.33
Sub Total Gastos Operativos Fijos	581,709.67	332,240.74	581,709.67
<b>TOTAL</b>	<b>800,000.00</b>	<b>537,631.97</b>	<b>800,000.00</b>

Justificación/Aclaraciones			

ELABORÓ



Ing. Rogelio Vázquez Pérez  
Coordinador del Proyecto

REVISÓ



Ing. Noe Duran de la Peña  
Gerente Técnico del CESAVECO

AUTORIZÓ



Ing. Ricardo Dávila Valdez  
Presidente del CESAVECO

VALIDÓ

POR LA REPRESENTACIÓN DE LA SADER



Ing. Ricardo E. Fraustro Siller  
Encargado del Despacho de la  
Representación Estatal de la SADER en  
Coahuila

POR EL SENASICA



Ing. Jesús Salvador Hurtado Reyes  
Representante Estatal Fitozoosanitario y de  
Inocuidad Agropecuaria y Acuicola del  
SENASICA en Coahuila

POR EL GOBIERNO DEL ESTADO



Ing. Arnoldo Gerardo Martínez Cano  
Subsecretario Agropecuario de la  
Secretaría de Desarrollo Rural del  
Gobierno del Estado de Coahuila.