

FORMATO PARA EL INFORME MENSUAL DE SEGUIMIENTO DE ACTIVIDADES FÍSICAS Y FINANCIERAS
 CONCEPTO DE APOYO DE INOCUIDAD AGROALIMENTARIA, ACUÍCOLA Y PESQUERA
 EN EL ESTADO DE COAHUILA

PROGRAMA DE OPERACIÓN DEL MES DE ENERO AL MES DE DICIEMBRE 2016
 INFORME FÍSICO FINANCIERO CORRESPONDIENTE AL MES DE MARZO DEL 2016
 COMITÉ ESTATAL DE SANIDAD VEGETAL DE COAHUILA AC

FEDERAL

ACCIONES	UNIDAD DE MEDIDA	META ANUAL	RECURSO FINANCIERO ANUAL	METAS FÍSICAS					RECURSOS FINANCIEROS				
				PROGRAMADO		REALIZADO		AVANCE	PROGRAMADO		EJERCIDO		AVANCE
				del mes	al mes	del mes	al mes	%	del mes	al mes	del mes	al mes	%
EROGACIONES DEL PROYECTO ESTRATÉGICO ASISTENCIA TÉCNICA													
Total Visitas	Visitas	520		34	88	37	109	21.0					
Visitas de diagnóstico	Visita	16											
Visitas de seguimiento	Visita	447		30	80	36	105	23.5					
Visitas de Mantenimiento	Visita	50		4	8	1	4	8.0					
Visitas de Peauditoría	Visita	7											
Combustible	Litros	13,571.4	190,000	857.1	2,571.3	1,118.6	2,248.6	16.6	12,000	36,000	15,660.00	31,480.00	16.6
Mantenimiento de Vehiculos	Servicio 2013 Y 2015	12.0	30,000		2	1	2	16.7		5,000	1,102.00	5,465.50	18.2
Viaticos con Pernocta Coordinador	Dias	38	47,500	2	6	5	7.7	20.3	2,500	7,500	6,258.02	9,639.52	20.3
sin pernocta	Dias	10	6,250										
Viaticos Profesional Con pernocta	Dias	20	17,400									457.00	2.6
SUBTOTAL			291,150						14,500	48,500	23,020.02	47,042.02	16.2
EROGACIONES DEL PROYECTO ESTRATÉGICO CAPACITACIÓN													
a) Curso a productores SRRC	Curso	1											
Renta de Salon	Renta	1	12,000										
Pago de Ponentes	Servicio	2	20,000										
Gastos Ponentes	Pasajes	2	5,000										
Platicas a productores	Cafeteria	10	2,000										
b) Cursos y Reuniones Tecnicos	Cursos y Reuniones	5					2	40.0					
Viaticos Coordinador	Dias	28	35,000	8	8		14	50.0	10,000	10,000		11,397.20	32.6
Pasajes Coordinador	Pasajes	3	19,500	1	1		1	33.3	6,500	6,500		5,649.39	29.0
Viaticos Profesional	Dias	10	8,700				10	100.0				9,246.51	106.3
Pasajes	Pasajes	1	3,250				1	100.0				3,500.00	107.7
Curso Profesionales	Curso	1	50,000										
SUBTOTAL			155,450						16,500	16,500	0.00	29,793.10	19.2
EROGACIONES DEL PROYECTO ESTRATÉGICO DIVULGACIÓN													
Triptico	pieza												
SUBTOTAL													
EROGACIÓN RELACIONADA CON HERRAMIENTAS Y UTENSILIOS PARA PRODUCTORES													
Letreros para Instalaciones	Juego												

48,500
47,042

Baños Portatiles	Unidad																			
SUBTOTAL																				
EROGACIÓN RELACIONADA CON EL PROGRAMA CONSERVEMOS UN CAMPO LIMPIO																				
Tecnico Auxiliar	Sal/Mes	12	120,000		1	3								10,000	30,000	5,669.89	5,669.89		4.7	
2 Ayudantes	Sal/Mes	24	120,000		2	6	2	6	25.0					10,000	30,000	7,576.99	32,435.91		27.0	
Equipo de Proteccion	Equipo	15,000	15,000																	
Luz	Pago/Bimestral	2,000	12,000		1	2								2,000	4,000					
SUBTOTAL			267,000											22,000	64,000	13,246.88	38,105.80		14.3	
EROGACIÓN RELACIONADA CON PROYECTOS ESPECIALES																				
SUBTOTAL																				
EROGACIÓN RELACIONADA CON PRESTACIÓN DE SERVICIOS PROFESIONALES																				
Coordinador	Pago/Mes	12	240,000		1	3	1	3	25.0	20,000	60,000	17,220.00	51,660.00						21.5	
Compensacion Coordinador	Pago/Anual	1	20,000																	
Profesional en SRRC	Pago/Mes	12	180,000		1	3	1	3	25.0	15,000	45,000	11,677.13	36,955.48						20.5	
Compensacion Profesional	Pago/Anual	1	15,000																	
Profesional en SRRC	Pago/Mes	12	180,000		1	3	1	3	25.0	15,000	45,000	11,434.15	36,555.69						20.3	
Compensacion Profesional	Pago/Anual	1	15,000																	
Auxiliar en SRRC	Pago/Mes	11	110,000		1	2								10,000	20,000		809.04		0.7	
Compensacion Auxiliar	Pago/Anual	1	10,000																	
Secretaria	Pago/Mes	12	72,000		1	3	1	3	25.0	6,000	18,000	3,758.41	14,442.03						20.0	
Compensacion Secretaria	Pago/Anual	1	6,000																	
Coordinador Administrativo	Pago/Mes	4	80,000																	
Gerente	Pago/Mes	4	115,000													2,228.00	6,684.00		8.3	
Auxiliar Administrativo	Pago/Mes	4	44,000													1,951.00	5,853.00		5.1	
SUBTOTAL			1,087,000											66,000	188,000	48,268.69	152,959.24		14.1	
EROGACIÓN RELACIONADA CON ADMINISTRACIÓN																				
Renta de Oficina	Pago/Mes	3	30,000																	
Energia Electrica	Pago/Mes	3	9,000																	
Papaleria	Dotacion	4	16,000																	
Material de Limpieza	Dotacion	3	6,000													631.48	631.48		4.0	
Telefono	Pago/Mes	3	9,000																	
Comision Bancaria	Pago/Mes	12	2,400		1	3	1	3	25.0			226.00	684.00						7.6	
Cafeteria	Pago/Mes	12	7,800		1	3				200	600	167.04	821.28						34.2	
Tenencia de Vehiculo 2013 y 2015	Pago/Anual	4	16,000							650	1,950									
Tenencia de Vehiculo 2005	Pago/Anual	1				4	3	4	100.0			16,000	11,950.00	15,832.00					99.0	
Seguro de Vehiculo 2013 y 2015	Pago/Anual	4	40,000		1	1			25.0	10,000	10,000		9,729.37						24.3	
Consumibles	Dotacion	2	5,000										750.00						15.0	
SUBTOTAL			141,200							10,850	28,550	12,974.52	28,448.13						28,550	
EROGACIÓN RELACIONADA CON VEHICULOS Y EQUIPOS																				
Compra de LapTop	Pieza	1	8,000																	
Compra de escritorio	Pieza	1	9,000																	
SUBTOTAL			17,000																	
TOTAL			1,958,800							129,850	345,550	97,510.11	296,348.29						345,550.00	
EROGACIÓN RELACIONADA CON VIGILANCIA DE CONTAMINANTES Y RESIDUOS																				
EROGACIÓN RELACIONADA CON LA TOMA DE MUESTRAS																				
Material de Muestreo 1	Lote	1	53,833																	

64,000
38,105.80

188,000
152,959.24

28,550
28,448.13

345,550.00
296,348.29

Material de Muestreo 2	Lote	2	6,000																
SUBTOTAL			59,633																
EROGACIÓN RELACIONADA CON EL SERVICIO DE ANALISIS Y VALIDACIONES																			
Analisis Microbiologico de Agua	Analisis	10	16,000																
Analisis Microbiologico de Fruto	Analisis	10	16,000																
Residuos de Plaguicidas en Fruto	Analisis	10	25,000																
SUBTOTAL			57,000																
EROGACIÓN RELACIONADA CON VIÁTICOS Y COMBUSTIBLE																			
Viaticos con Pernocta	Dias	16	20,000																
Combustible	Litros	1,142.80	16,000																
Peajes	Cuota	9	3,240																
SUBTOTAL			39,240																
TOTAL			155,873																
GRAN TOTAL			2,114,673																
												129,850	345,550	97,510.11	296,348.29	14.0			

FEBRERO 215,700 198,838.18
 345,550 296,348.29


RECONOCIMIENTOS/ CERTIFICACIONES	UNIDAD DE MEDIDA	META ANUAL	MÉTAS FÍSICAS					
			PROGRAMADO		REALIZADO		AVANCE	
			del mes	al mes	del mes	al mes	%	
Empresas, Unidades, Establecimientos Nuevos	UP Y UE	5						
Empresas, Unidades, Establecimientos Renovaciones	UP Y UE	7			1	1	14.3	
TOTAL		12			1	1	8.3	

CAMPO LIMPIO	UNIDAD DE MEDIDA	META ANUA	PROGRAMADO		ACOPIADO		AVANCE
			DEL MES	AL MES	DEL MES	AL MES	
ENVASES VACIOS	KGS.	30,000	0	0	0	0	

Observaciones o comentarios:


 ING. NOE DURAN DE LA PEÑA
 GERENTE DEL COMITÉ ESTATAL
 DE SANIDAD VEGETAL DE
 COAHUILA AC


 ING. RICARDO FRAUSTRO SILLER
 JEFE DE PROGRAMA DE SANIDAD
 AGROPECUARIA DE LA SAGARPA


 ING. HECTOR MARTINEZ ROBLEDO
 REPRESENTANTE DEL GOBIERNO DEL
 ESTADO DE COAHUILA

FORMATO PARA EL INFORME MENSUAL DE SEGUIMIENTO DE ACTIVIDADES FÍSICAS Y FINANCIERAS
CONCEPTO DE APOYO DE INOCUIDAD AGROALIMENTARIA, ACUÍCOLA Y PESQUERA
EN EL ESTADO DE COAHUILA
PROGRAMA DE OPERACIÓN DEL MES DE ENERO AL MES DE DICIEMBRE 2016
INFORME FÍSICO FINANCIERO CORRESPONDIENTE AL MES DE MARZO DEL 2016
COMITÉ ESTATAL DE SANIDAD VEGETAL DE COAHUILA AC

CONCENTRADO/FEDERAL/ESTATAL/PRODUCTORES

ACCIONES	UNIDAD DE MEDIDA	META ANUAL	RECURSO FINANCIERO ANUAL	METAS FÍSICAS					RECURSOS FINANCIEROS					
				PROGRAMADO		REALIZADO		AVANCE	PROGRAMADO		EJERCIDO		AVANCE	
				del mes	al mes	del mes	al mes		del mes	al mes	del mes	al mes		%
EROGACIONES DEL PROYECTO ESTRATÉGICO ASISTENCIA TÉCNICA														
Total Visitas	Visitas	520		34	88	37	109	21.0						
Visitas de diagnóstico	Visita	16												
Visitas de seguimiento	Visita	447		30	80	36	105	23.5						
Visitas de Mantenimiento	Visita	50		4	8	1	4	8.0						
Visitas de Peauditoria	Visita	7												
Combustible	Litros	13,571.4	190,000	857.1	2,571.3	1,118.6	2,248.6	16.6	12,000	36,000	15,660.00	31,480.00	16.6	
Mantenimiento de Vehículos	Servicio 2013 Y 2015	12.0	30,000		2	1	2	16.7		5,000	1,102.00	5,465.50	18.2	
Viaticos con Pernocta Coordinador	Dias	38	47,500	2	6	5	7.7	20.3	2,500	7,500	6,258.02	9,639.52	20.3	
Sin pernocta	Dias	10	6,250											
Viaticos Profesional Con pernocta	Dias	20	17,400									457.00	2.6	
SUBTOTAL			291,150						14,500	48,500	23,020.02	47,042.02	16.2	
EROGACIONES DEL PROYECTO ESTRATÉGICO CAPACITACIÓN														
a) Curso a productores SRRC	Curso	1												
Renta de Salon	Renta	1	12,000											
Pago de Ponentes	Servicio	2	20,000											
Gastos Ponentes	Pasajes	2	5,000											
Platicas a productores	Cafeteria	10	2,000											
b) Cursos y Reuniones Tecnicos	Cursos y Reuniones	5					2	40.0						
Viaticos Coordinador	Dias	28	35,000	8	8		14	50.0	10,000	10,000		11,397.20	32.6	
Pasajes Coordinador	Pasajes	3	19,500	1	1		1	33.3	6,500	6,500		5,649.39	29.0	
Viaticos Profesional	Dias	10	8,700				10	100.0				9,246.51	106.3	
Pasajes	Pasajes	1	3,250				1	100.0				3,500.00	107.7	
Curso Profesionales	Curso	1	50,000											
SUBTOTAL			155,450						16,500	16,500	0.00	29,793.10	18.2	
EROGACIONES DEL PROYECTO ESTRATÉGICO DIVULGACIÓN														
Triptico	pieza													
SUBTOTAL														
EROGACIÓN RELACIONADA CON HERRAMIENTAS Y UTENSILIOS PARA PRODUCTORES														
Letreros para Instalaciones	Juego													

48,500
47,042

Baños Portatiles	Unidad													
SUBTOTAL														
EROGACIÓN RELACIONADA CON EL PROGRAMA CONSERVEMOS UN CAMPO LIMPIO														
Tecnico Auxiliar	Sal/Mes	12	120,000	1	3				10,000	30,000	5,669.89	5,669.89	4.7	
2 Ayudantes	Sal/Mes	24	120,000	2	6	2	6	25.0	10,000	30,000	7,576.99	32,435.91	27.0	
Equipo de Proteccion	Equipo	15,000	15,000											
Luz	Pago/Bimestral	2,000	12,000	1	2				2,000	4,000				
SUBTOTAL			267,000						22,000	64,000	13,246.88	38,105.80	14.3	64,000
EROGACIÓN RELACIONADA CON PROYECTOS ESPECIALES														
SUBTOTAL														38,105.80
EROGACIÓN RELACIONADA CON PRESTACIÓN DE SERVICIOS PROFESIONALES														
Coordinador	Pago/Mes	12	240,000	1	3	1	3	25.0	20,000	60,000	17,220.00	51,660.00	21.5	
Compensacion Coordinador	Pago/Anual	1	20,000											
Profesional en SRRC	Pago/Mes	12	180,000	1	3	1	3	25.0	15,000	45,000	11,677.13	36,955.48	20.5	
Compensacion Profesional	Pago/Anual	1	15,000											
Profesional en SRRC	Pago/Mes	12	180,000	1	3	1	3	25.0	15,000	45,000	11,434.15	36,555.69	20.3	
Compensacion Profesional	Pago/Anual	1	15,000											
Auxiliar en SRRC	Pago/Mes	11	110,000	1	2				10,000	20,000		809.04	0.7	
Compensacion Auxiliar	Pago/Anual	1	10,000											
Secretaria	Pago/Mes	12	72,000	1	3	1	3	25.0	6,000	18,000	3,758.41	14,442.03	20.0	
Compensacion Secretaria	Pago/Anual	1	6,000											
Coordinador Administrativo	Pago/Mes	4	80,000											
Gerente	Pago/Mes	4	115,000								2,228.00	6,684.00	8.3	
Auxiliar Administrativo	Pago/Mes	4	44,000								1,951.00	5,853.00	5.1	
SUBTOTAL			1,087,000						66,000	188,000	48,268.69	152,959.24	14.1	188,000
EROGACIÓN RELACIONADA CON ADMINISTRACIÓN														
Renta de Oficina	Pago/Mes	3	30,000											
Energia Electrica	Pago/Mes	3	9,000											
Papaleria	Dotacion	4	16,000											
Matrerial de Limpieza	Dotacion	3	6,000								631.48	631.48	4.0	
Telefono	Pago/Mes	3	9,000											
Comision Bancaria	Pago/Mes	12	2,400	1	3	1	3	25.0	200	600	226.00	684.00	7.6	
Cafeteria	Pago/Mes	12	7,800	1	3				650	1,950	167.04	621.28	34.2	
Tenencia de Vehiculo 2013 y 2015	Pago/Anual	4	16,000		4	3	4	100.0		16,000	11,950.00	15,832.00	99.0	
Tenencia de Vehiculo 2005	Pago/Anual	1												
Seguro de Vehiculo 2013 y 2015	Pago/Anual	4	40,000	1	1		1	25.0	10,000	10,000		9,729.37	24.3	
Consumibles	Dotacion	2	5,000									750.00	15.0	28,550
SUBTOTAL			141,200						10,850	28,550	12,974.52	28,448.13	20.2	28,448.13
EROGACIÓN RELACIONADA CON VEHICULOS Y EQUIPOS														
Compra de LapTop	Pieza	1	8,000											
Compra de escritorio	Pieza	1	9,000											
SUBTOTAL			17,000											
TOTAL			1,958,800						129,850	345,550	97,510.11	296,348.29	10.2	345,550.00
EROGACIÓN RELACIONADA CON VIGILANCIA DE CONTAMINANTES Y RESIDUOS														
EROGACIÓN RELACIONADA CON LA TOMA DE MUESTRAS														
Material de Muestreo 1	Lote	1	53,633											

345,550.00
296,348.29


Material de Muestreo 2	Lote	2	6,000												
SUBTOTAL			59,633												
EROGACIÓN RELACIONADA CON EL SERVICIO DE ANALISIS Y VALIDACIONES															
Análisis Microbiológico de Agua	Análisis	10	16,000												
Análisis Microbiológico de Fruto	Análisis	10	16,000												
Residuos de Plaguicidas en Fruto	Análisis	10	25,000												
SUBTOTAL			57,000												
EROGACIÓN RELACIONADA CON VIÁTICOS Y COMBUSTIBLE															
Viáticos con Pernocta	Días	16	20,000												
Combustible	Litros	1,142.80	16,000												
Peajes	Cuota	9	3,240												
SUBTOTAL			39,240												
TOTAL			155,873												
GRAN TOTAL			2,114,673												


FEBRERO	215,700	198,838.18
	345,550	296,348.29


RECONOCIMIENTOS/ CERTIFICACIONES	UNIDAD DE MEDIDA	META ANUAL	MÉTAS FÍSICAS					
			PROGRAMADO		REALIZADO		AVANCE	
			del mes	al mes	del mes	al mes	%	
Empresas, Unidades, Establecimientos Nuevos	UP Y UE	5						
Empresas, Unidades, Establecimientos	UP Y UE	7						
TOTAL		12						

CAMPO LIMPIO	UNIDAD DE MEDIDA	META ANUA	PROGRAMADO		ACOPIADO		AVANCE
			DEL MES	AL MES	DEL MES	AL MES	
ENVASES VACIOS	KGS.	30,000	0	0	0	0	

Observaciones o comentarios:


 ING. NOEL DURÁN DE LA PEÑA
 GERENTE DEL COMITÉ ESTATAL
 DE SANIDAD VEGETAL DE
 COAHUILA AC


 ING. RICARDO FRAUSTRO SILLER
 JEFE DE PROGRAMA DE SANIDAD
 AGROPECUARIA DE LA SAGARPA


 ING. HECTOR MARTÍNEZ ROBLEDO
 REPRESENTANTE DEL GOBIERNO DEL
 ESTADO DE COAHUILA

Secretaria	Pago/Mes										
Coordinador Administrativo	Pago/Mes										
EROGACIÓN RELACIONADA CON ADMINISTRACIÓN											
Papalería	Dotacion										
Comision Bancaria	Pago/Mes										
Cafeteria	Pago/Mes										
Tenencia de Vehiculo	Pago/Anual										
Seguro de Vehiculo	Pago/Anual										
SUBTOTAL		0					0	0	0.00	0.00	
EROGACIÓN RELACIONADA CON VEHICULOS Y EQUIPOS											
Compra de Vehiculo	Unidad										
Llantas para Camioneta 2005	Pieza										
Compra de GPS	Pieza										
SUBTOTAL		0									
TOTAL		0							0.00	0.00	
EROGACIÓN RELACIONADA CON VIGILANCIA DE CONTAMINANTES Y RESIDUOS											
EROGACIÓN RELACIONADA CON LA TOMA DE MUESTRAS											
Material de Muestreo	Lote										
SUBTOTAL											
EROGACIÓN RELACIONADA CON EL SERVICIO DE ANALISIS Y VALIDACIONES											
Analisis Microbiologico de Agua	Analisis										
Analisis Microbiologico de Fruto	Analisis										
Residuos de Plaguicidas en Fruto	Analisis										
SUBTOTAL		0									
EROGACIÓN RELACIONADA CON VIÁTICOS Y COMBUSTIBLE											
Viaticos con Pernocta	Dias										
Combustible	Litros										
Peajes	Cuota										
SUBTOTAL		0									
TOTAL		0									
GRAN TOTAL		0							0.00	0.00	

Observaciones o comentarios


A LA FECHA NO ESTA DEFINIDA LA APORTACION DEL ESTADO



ING. NOE DURAN DE LA PEÑA
GERENTE DEL COMITÉ ESTATAL DE
SANIDAD VEGETAL DE COAHUILA AC



ING. RICARDO FRAUSTRO SILLER
JEFE DE PROGRAMA DE SANIDAD
AGROPECUARIA DE LA SAGARPA





ING. HÉCTOR MARTÍNEZ ROBLEDO
REPRESENTANTE DEL GOBIERNO DEL
ESTADO DE COAHUILA


FORMATO MENSUAL PARA INFORME DE POLIZAS Y FACTURAS
CONCEPTO DE APOYO INOCUIDAD AGROALIMENTARIA, ACUÍCOLA Y PESQUERA DEL 2016
EN EL ESTADO DE COAHUILA
PROGRAMA DE OPERACIÓN DEL MES DE MARZO
COMITÉ ESTATAL DE SANIDAD VEGETAL DE COAHUILA A.C.

ACTIVIDADES	FECHA	GASTO	N° DE FACTURA	N° DE POLIZA
EROGACIONES DEL PROYECTO ESTRATÉGICO ASISTENCIA TÉCNICA				
Combustible	2,4,16,30,31/03/2016	15,660.00	COBD 134157, COY 1359, FUNE/18209, AA-26624, AA-26209, COY 1310, FUNE/17587	6351, 6355 Y 6361
Mantenimiento de Vehiculos	08/03/2016	1,102.00	255	6370
Viaticos		6,258.02	VARIAS	6351, 6355 Y 6372
SUBTOTAL		23,020.02		
EROGACIONES DEL PROYECTO ESTRATÉGICO CAPACITACIÓN				
		0.00		
SUBTOTAL		0.00		
EROGACIONES DEL PROYECTO ESTRATÉGICO DIVULGACIÓN				
		0.00		
		0.00		
SUBTOTAL		0.00		
EROGACIÓN RELACIONADA CON HERRAMIENTAS Y UTENSILIOS PARA PRODUCTORES				
		0.00		
		0.00		
SUBTOTAL		0.00		
CONSERVEMOS UN CAMPO LIMPIO				
Señalamientos para Jaulas				
SUBTOTAL		0.00		
EROGACION RELACIONADA CON ADMINISTRACION				
Consumibles				
Telefono	02/03/2016	226.00	212	6364
Papeleria	17 Y 18/03/2016	631.48	A011660 Y A010933	6371 Y 6376

Tenencias y placas	31/03/2016	15,832.00	B330DC3E, CC33ED7A, 536F7EFF, DC8F6504 Y FB715F70	6345 Y 6381
SUBTOTAL		16,689.48		
EROGACIÓN RELACIONADA CON VEHICULOS Y EQUIPOS				
		0		
		0		
SUBTOTAL		0.00		
EROGACIÓN RELACIONADA CON VIGILANCIA DE CONTAMINANTES Y RESIDUOS				
EROGACIÓN RELACIONADA CON LA TOMA DE MUESTRAS				
		0.00		
		0		
SUBTOTAL		0.00		
EROGACIÓN RELACIONADA CON EL SERVICIO DE ANALISIS Y VALIDACIONES				
		0		
		0.00		
SUBTOTAL		0.00		
EROGACIÓN RELACIONADA CON VIÁTICOS Y COMBUSTIBLE				
		0		
		0.00		
SUBTOTAL		0.00		
TOTAL		39,709.50		


 ING. NOEL DURÁN DE LA PEÑA
 GERENTE DEL COMITÉ ESTATAL DE
 SANIDAD VEGETAL DE COAHUILA A.C.


 ING. RICARDO FRAUSTRO SILLER
 JEFE DE PROGRAMA DE SANIDAD
 AGROPECUARIA DE LA SAGARPA


 ING. HECTOR MARTINEZ ROBLEDO
 REPRESENTANTE DEL GOBIERNO DEL
 ESTADO DE COAHUILA