

SUBCOMPONENTE DE VIGILANCIA, COMPONENTE SANIDAD DEL PROGRAMA SANIDAD E INOCUIDAD AGROALIMENTARIA 2015

INFORME FÍSICO Y FINANCIERO

ESTADO: COAHUILA

PROYECTO FITOSANITARIO: VIGILANCIA EPIDEMIOLÓGICA FITOSANITARIA (VEF)

INFORME CORRESPONDIENTE AL MES DE SEPTIEMBRE DE 2015

Actividad	Unidad de medida	Programado anual	Físico				% de avance	Ejercido en el mes				Financiero						
			En el mes		Al mes			Programado anual	Total	Federal	Estatal	Programado al mes	Total	Federal	Estatal	Transferido	Autorizado	% de avance acumulado
			Programado	Realizado	Programado	Realizado												
RUTAS DE TRAMPEO																		
RUTAS ESTABLECIDAS	NÚMERO	32	0	0	32	0	823,080.20	116,657.85	116,657.85	0.00	683,951.76	585,970.96	585,970.96	0.00	0.00	823,080.20	71	
TRAMPAS INSTALADAS	NÚMERO	320	0	0	320	0												
REVISIONES PROGRAMADAS	NÚMERO	14,250	1,367	0	10,698	0												
ÁREA DE EXPLORACIÓN																		
SUPERFICIE PROGRAMADA	HECTÁREAS	1,800.00	140.00	0.00	1,680.00	0.00	238,344.40	20,131.82	20,131.82	0.00	155,660.00	89,348.92	89,348.92	0.00	0.00	238,344.40	37	
PARCELA CENTINELA																		
PARCELAS ESTABLECIDAS	NÚMERO	8	0	0	8	0	12,460.00	2,500.00	2,500.00	0.00	12,460.00	4,498.00	4,498.00	0.00	0.00	12,460.00	36	
NÚMERO DE REVISIONES	NÚMERO	0	0	0	0	0												
REVISIONES PROGRAMADAS	NÚMERO	208	23	0	159	0												
MUESTREO																		
SUPERFICIE MUESTREADA	HECTÁREAS	500.00	0.00	0.00	500.00	0.00	130,515.40	25,730.00	25,730.00	0.00	124,683.32	82,268.72	82,268.72	0.00	0.00	130,515.40	63	
CENTROS DE ACOPIO	NÚMERO	5	0	0	5	0												
MUESTREADOS	NÚMERO	1	0	0	1	0												
MUESTRAS	NÚMERO	36	0	0	32	0	18,400.00	0.00	0.00	0.00	16,800.00	9,600.00	9,600.00	0.00	0.00	18,400.00	52	
CAPACITACIÓN																		
CURSOS A TÉCNICOS	NÚMERO	0	0	0	0	0	85,000.00	1,537.15	1,537.15	0.00	80,000.00	60,561.02	60,561.02	0.00	0.00	85,000.00	71	
PLÁTICAS A PRODUCTORES	NÚMERO	0	0	0	0	0												
DIVULGACIÓN																		
IMPRESOS	NÚMERO	1,000	0	0	1,000	0	8,000.00	0.00	0.00	0.00	8,000.00	0.00	0.00	0.00	0.00	8,000.00	0	
TRIPTICOS	NÚMERO	0	0	0	0	0												
FONDO DE CONTINGENCIA																		
DELIMITACIÓN Y ATENCIÓN DE																		
BROTOS DE PLAGAS	NÚMERO	1	0	0	0	0	61,200.00	0.00	0.00	0.00	0.00	0.00	0.00	0.00	0.00	61,200.00	0	
REGLEMENTADAS																		
ADMINISTRACIÓN																		
INFORMES	NÚMERO	12	1	0	9	0	153,000.00	9,278.36	9,278.36	0.00	121,588.30	110,949.48	110,949.48	0.00	0.00	153,000.00	73	
SUPERVISIÓN																		
SUPERVISIÓN DGSV	NÚMERO	0	0	0	0	0												
SUPERVISIÓN OASV	NÚMERO	0	0	0	0	0												
SUPERVISIÓN POR LA DELEGACIÓN	NÚMERO	0	0	0	0	0												
ESTATAL	NÚMERO	0	0	0	0	0												
SUPERVISIÓN POR OASV	NÚMERO	96	8	0	72	0												
EVALUACIÓN																		
EVALUACIÓN POR LA DELEGACIÓN	NÚMERO	8	0	0	0	0												
ESTATAL	NÚMERO	0	0	0	0	0												
EVALUACIÓN POR INSTANCIA	NÚMERO	0	0	0	0	0												
AUTORIZADA	NÚMERO	0	0	0	0	0												
EVALUACIÓN POR INSTANCIA	NÚMERO	0	0	0	0	0												
AUTORIZADA	NÚMERO	0	0	0	0	0												
TOTAL							1,530,000.00	175,835.18	175,835.18	0.00	1,203,143.38	943,197.10	943,197.10	0.00	0.00	1,530,000.00	62	

PRESENTA

El gerente del Comité Estatal

VALIDA

Jefatura del Programa de Sanidad

VALIDA

Representante de Gobierno del Estado

SICAFI: 04/10/2015
Hora: 05:33:59 p.m.



Este Programa es público, ajeno a cualquier partido político. Queda prohibido el uso para fines distintos a los establecidos en el Programa.


COMITÉ ESTATAL DE SANIDAD VEGETAL DE COAHUILA A.C.
SUBCOMPONENTE DE SANIDAD, COMPONENTE SANIDAD DEL PROGRAMA SANIDAD E INOCUIDAD AGROALIMENTARIA 2015.
VIGILANCIA EPIDEMIOLOGICA FITOSANITARIA
 Informe Físico - Financiero correspondiente al mes de Septiembre de 2015
 Mosca del Vinagre de Alas Manchadas

Actividad	Unidad de Medida	FISICO							FINANCIERO								
		Programado Anual	En el mes		Al mes			% de avance acumulado	Programado Anual	Programado en el mes	Ejercido en el mes		Programado al mes	Ejercido al mes		% de avance al mes	% de avance acumulado
			Programado	Realizado	Programado	Realizado	% de avance				Total	Federal		Total	Federal		
Rutas de Trampeo	Rutas Establecidas	4	4	4	4	4	100%	100%	\$ 50,135.00	\$ -	\$ -	\$ -	\$ 14,845.60	\$ 14,845.60	\$ 14,845.60	100%	29.61%
	Trampas instaladas	40	40	40	40	100%	100%										
	Revisiones programadas	1,000	93	189	734	680	92.64%	68%									
Capacitación	Cursos a Técnicos	1	0	0	1	2	200%	200%	\$ 17,000.00				\$ 7,627.00	\$ 7,627.00	\$ 7,627.00	100%	44.86%
	Platica a Productores	1	0	1	1	3	300%	300%									
Divulgación	Tripticos	500	0	0	1	0	0%	0%	\$ 4,000.00				\$ -	\$ -	\$ -	0%	0%
Supervisión	Supervisión por OASV	12	1	1	9	9	100%	75.00%									
Evaluación	Evaluación por la Delegación Estatal	1	0	0	0	1	0%	100%									
TOTAL									\$ 71,135.00	\$ -	\$ -	\$ -	\$ 22,472.60	\$ 22,472.60	\$ 22,472.60	100%	31.59%


GERENTE GENERAL DEL CESAVECO


 ING. NOÉ DURÁN DE LA PEÑA

JEFE DE PROGRAMA
 SANIDAD AGROPECUARIA


 ING. RICARDO E. FRAUSTRO SILLER

REP. DEL GOBIERNO DEL ESTADO


 ING. HECTOR MARTÍNEZ ROBLEDO

**IMPACTO TECNICO FITOSANITARIO DEL PROGRAMA NACIONAL DE
VIGILANCIA EPIDEMIOLOGICA FITOSANITARIA**

Delegación de la SAGARPA en el Estado de:
COAHUILA
Comité Estatal de Sanidad Vegetal de:
COAHUILA

MOSCA DEL VINAGRE DE ALAS MANCHADAS

INFORME FISICO CORRESPONDIENTE AL MES DE SEPTIEMBRE DE 2015

TRAMPEO.-

- Se realizan 189 revisiones a las 40 trampas instaladas.
- No se detectan especímenes sospechosos dentro de la ruta de monitoreo en el Municipio de Arteaga y Parras, Coahuila

CAPACITACION.-

Se realiza una plática a productores en la comunidad de San Lorenzo Municipio de Parras, Coahuila sobre el reconocimiento e importancia cuarentenaria de Palomilla europea de la vid y Mosca del vinagre de alas manchadas, el día 03 de septiembre del presente año.



ING. VALENTIN SANTIAGO CRUZ
Responsable del Programa de Vigilancia Epidemiológica

COMITÉ ESTATAL DE SANIDAD VEGETAL DE COAHUILA A.C.
SUBCOMPONENTE DE SANIDAD, COMPONENTE SANIDAD DEL PROGRAMA SANIDAD E INOCUIDAD AGROALIMENTARIA 2015.
VIGILANCIA EPIDEMIOLOGICA FITOSANITARIA
 Informe Físico - Financiero correspondiente al mes de Septiembre de 2015
 Palomilla Europea de la Vid

Actividad	Unidad de Medida	FISICO							FINANCIERO							
		Programado Anual	En el mes		Al mes		% de avance acumulado	Programado Anual	Programado en el mes	Ejercido en el mes		Programado al mes	Ejercido al mes		% de avance al mes	% de avance acumulado
			Programado	Realizado	Programado	Realizado				Total	Federal		Total	Federal		
Area de exploración	Superficie Programada	300	40	40	280	280	100%									
	Rutas Establecidas	6	6	6	6	6	100%									
Rutas de Trampeo	Trampas instaladas	60	60	60	60	60	100%									
	Revisiones programadas	3,060	292	292	2,276	2,223	97.67%	\$ 234,112.00	\$ 9,926.39	\$ 9,926.39	\$ 9,926.39	\$ 115,682.60	\$ 115,682.60	\$ 115,682.60	100%	49.41%
Capacitación	Cursos a Técnicos	1	0	0	1	2	200%									
	Platicos a Productores	2	0	1	2	3	150%	\$ 7,000.00				\$ 7,000.00	\$ 7,000.00	\$ 7,000.00	100%	100%
Supervisión	Supervisión por OASV	12	1	1	9	9	100%									
	Evaluación por la Delegación Estatal	1	0	0	0	1	0%									
TOTAL								\$ 241,112.00	\$ 9,926.39	\$ 9,926.39	\$ 9,926.39	\$ 122,682.60	\$ 122,682.60	\$ 122,682.60	100%	50.88%

GERENTE GENERAL DEL CESAVECO


 ING. NOÉ DURÁN DE LA PENA

JEFE DE PROGRAMA
 SANIDAD AGROPECUARIA


 ING. RICARDO E. FRAUSTRO SILLER

REP. DEL GOBIERNO DEL ESTADO


 ING. HECTOR MARTÍNEZ ROBLEDO

**IMPACTO TECNICO FITOSANITARIO DEL PROGRAMA NACIONAL DE
VIGILANCIA EPIDEMIOLOGICA FITOSANITARIA**

Delegación de la SAGARPA en el Estado de:
COAHUILA
Comité Estatal de Sanidad Vegetal de:
COAHUILA

PALOMILLA EUROPEA DE LA VID

INFORME FISICO CORRESPONDIENTE AL MES DE SEPTIEMBRE DE 2015

AREA DE EXPLORACION.-

Se realiza exploración visual de brotes y ramas en busca de daños de Palomilla europea de la vid, en plantas de uva, la superficie explorada fue de 40 hectáreas en la región de Parras, Coahuila.

No se encuentran síntomas de daño causado por este insecto durante la inspección.

TRAMPEO.-

- Se realizan 292 revisiones a las 60 trampas instaladas.
- No se detectan especímenes sospechosos dentro de la ruta de monitoreo en el Municipio de Arteaga y Parras, Coahuila.

CAPACITACION.-

Se realiza una plática a productores en la comunidad de San Lorenzo Municipio de Parras, Coahuila sobre el reconocimiento e importancia cuarentenaria de Palomilla europea de la vid y Mosca del vinagre de alas manchadas, el día 03 de septiembre del presente año.



ING. VALENTIN SANTIAGO CRUZ
Responsable del Programa de Vigilancia Epidemiológica

COMITÉ ESTATAL DE SANIDAD VEGETAL DE COAHUILA A.C.
SUBCOMPONENTE DE SANIDAD, COMPONENTE SANIDAD DEL PROGRAMA SANIDAD E INOCUIDAD AGROALIMENTARIA 2015.
VIGILANCIA EPIDEMIOLOGICA FITOSANITARIA
Informe Físico - Financiero correspondiente al mes de Septiembre de 2015
Carbon Parcial del Trigo

Acciones	Unidad de Medida	FISICO							FINANCIERO								
		Programado Anual	En el mes		Al mes		% de avance acumulado	Programado Anual	Programado en el mes	Ejercido en el mes		Programado al mes	Ejercido al mes		% de avance al mes	% de avance acumulado	
			Programado	Realizado	Programado	Realizado				Total	Federal		Total	Federal			
Muestreo (Carbon Parcial del trigo)	Superficie muestreada	500	0	0	500	500	100%	100%	\$ 115,218.97	\$ 25,500.00	\$ 25,500.00	\$ 25,500.00	\$ 82,038.72	\$ 82,038.72	\$ 82,038.72	100%	71.20%
	Centros de acopio muestreados	5	0	0	6	6	100%	100%									
Diagnostico	Muestras de Campo	20	0	0	20	20	100%	100%	\$ 14,400.00				\$ 9,600.00	\$ 9,600.00	\$ 9,600.00	100%	66.66%
	Muestras de Centros de acopio	16	0	0	12	12	100%	75%									
Capacitación	Cursos a Técnicos	1	0	0	1	1	100%	100%	\$ 5,000.00				\$ 304.00	\$ 304.00	\$ 304.00	100%	6.08%
Supervisión	Supervisión por OASV	12	1	1	9	9	100%	75%									
Evaluación	Evaluación por la Delegación Estatal	1	0	1	0	1	0%	100%									
TOTAL									\$ 134,618.97	\$ 25,500.00	\$ 25,500.00	\$ 25,500.00	\$ 91,942.72	\$ 91,942.72	\$ 91,942.72	100%	68.29%

NOTA. POR CUESTIONES ADMINISTRATIVAS LOS PROGRAMAS DE CARBON PARCIAL DEL TRIGO, PALOMILLA DEL NOPAL Y ROYA NEGRA DEL TALLO DEL TRIGO SE ESTAN OPERANDO DESDE DEL COMITÉ ESTATAL POR ASI REQUERIRSE


GERENTE GENERAL DEL CESAVECO


 ING. NOÉ DURÁN DE LA PEÑA

JEFE DE PROGRAMA
 SANIDAD AGROPECUARIA


 ING. RICARDO E. FRAUSTRO SILLER

REP. DEL GOBIERNO DEL ESTADO


 ING. HECTOR MARTINEZ ROBLEDO

**IMPACTO TECNICO FITOSANITARIO DEL PROGRAMA NACIONAL DE
VIGILANCIA EPIDEMIOLOGICA FITOSANITARIA**

Delegación de la SAGARPA en el Estado de:
COAHUILA
Comité Estatal de Sanidad Vegetal de:
COAHUILA

CARBON PARCIAL DEL TRIGO

INFORME FISICO CORRESPONDIENTE AL MES DE SEPTIEMBRE DE 2015

MUESTREO.-

En base al programa de trabajo en el presente mes no se tiene programado realizar muestreos en centros de acopio para el análisis de carbón parcial del Trigo.



ING. VALENTIN SANTIAGO CRUZ
Responsable del Programa de Vigilancia Epidemiológica

COMITÉ ESTATAL DE SANIDAD VEGETAL DE COAHUILA A.C.
SUBCOMPONENTE DE SANIDAD, COMPONENTE SANIDAD DEL PROGRAMA SANIDAD E INOCUIDAD AGROALIMENTARIA 2015.
VIGILANCIA EPIDEMIOLOGICA FITOSANITARIA
 Informe Físico - Financiero correspondiente al mes de Septiembre de 2015
 Tortricido Anaranjado

Actividad	Unidad de Medida	FISICO							FINANCIERO								
		Programado Anual	En el mes		Al mes			% de avance acumulado	Programado Anual	Programado en el mes	Ejercido en el mes		Programado al mes	Ejercido al mes		% de avance al mes	% de avance acumulado
			Programado	Realizado	Programado	Realizado	% de avance				Total	Federal		Total	Federal		
Rutas de Trampeo	Rutas Establecidas	5	5	5	5	5	100%	100%	\$ 171,023.54	\$ 40,001.25	\$ 40,001.25	\$ 40,001.25	\$ 95,117.28	\$ 95,117.28	\$ 95,117.28	100%	55.61%
	Trampas instaladas	50	50	50	50	100%	100%										
	Revisiones programadas	2,550	222	222	1,878	1,862	99.15%	73.02%									
Capacitación	Cursos a Técnicos	1	0	0	1	2	200%	200%	\$ 17,000.00	\$ -	\$ -	\$ -	\$ 7,000.00	\$ 7,000.00	\$ 7,000.00	100%	41.17%
	Platica a Productores	2	0	0	2	2	100%	100%									
Supervisión	Supervisión por OASV	12	1	1	9	9	100%	75%									
Evaluación	Evaluación por la Delegación Estatal	1	0	0	0	1	0%	100%									
TOTAL									\$ 188,023.54	\$ 40,001.25	\$ 40,001.25	\$ 40,001.25	\$ 102,117.28	\$ 102,117.28	\$ 102,117.28	100%	54.31%

GERENTE GENERAL DEL CESAVECO


 ING. NOÉ DURÁN DE LA PENA

JEFE DE PROGRAMA
 SANIDAD AGROPECUARIA


 ING. RICARDO E. FRAUSTRO SILLER

REP. DEL GOBIERNO DEL ESTADO


 ING. HÉCTOR MARTÍNEZ ROBLEDO

**IMPACTO TECNICO FITOSANITARIO DEL PROGRAMA NACIONAL DE
VIGILANCIA EPIDEMIOLOGICA FITOSANITARIA**

Delegación de la SAGARPA en el Estado de:
COAHUILA
Comité Estatal de Sanidad Vegetal de:
COAHUILA

TORTRICIDO ANARANJADO

INFORME FISICO CORRESPONDIENTE AL MES DE SEPTIEMBRE DE 2015

TRAMPEO.-

- Se hacen 222 revisiones a las 50 trampas instaladas.
- No se detectan especímenes sospechosos dentro de las 5 rutas de monitoreo en los Municipios de Arteaga, Saltillo y Ramos Arizpe, Coahuila.



ING. VALENTIN SANTIAGO CRUZ
Responsable del Programa de Vigilancia Epidemiológica

COMITÉ ESTATAL DE SANIDAD VEGETAL DE COAHUILA A.C.
SUBCOMPONENTE DE SANIDAD, COMPONENTE SANIDAD DEL PROGRAMA SANIDAD E INOCUIDAD AGROALIMENTARIA 2015.
VIGILANCIA EPIDEMIOLOGICA FITOSANITARIA
 Informe Físico - Financiero correspondiente al mes de Septiembre de 2015
 Roya Negra del Tallo del Trigo (UG99)

Acciones	Unidad de Medida	FISICO							FINANCIERO								
		Programado Anual	En el mes		Al mes			% de avance acumulado	Programado Anual	Programado en el mes	Ejercido en el mes		Programado al mes	Ejercido al mes		% de avance al mes	% de avance acumulado
			Programado	Realizado	Programado	Realizado	% de avance				Total	Federal		Total	Federal		
Área de exploración	Superficie Programada	500	0	0	500	500	100%	100%	\$ 23,380.00	\$ 2,000.00	\$ 2,000.00	\$ 2,000.00	\$ 13,060.00	\$ 13,060.00	\$ 13,060.00	100%	55.86%
Diagnostico	Muestras de Campo	10	0	0	0	0	0%	0%	\$ 4,000.00				\$ -	\$ -	\$ -	0%	0%
Capacitación	Cursos a Técnicos	1	0	0	1	1	100%	100%	\$ 5,000.00				\$ 5,000.00	\$ 5,000.00	\$ 5,000.00	100%	100%
Divulgación	Tripticos	500	1	0	1	0	0%	0%	\$ 4,000.00				\$ -	\$ -	\$ -	0%	0%
Supervisión	Supervisión por OASV	12	1	1	9	9	100%	75%									
Evaluación	Evaluación por la Delegación Estatal	1	0	0	0	1	0%	100%									
TOTAL									\$ 36,380.00	\$ 2,000.00	\$ 2,000.00	\$ 2,000.00	\$ 18,060.00	\$ 18,060.00	\$ 18,060.00	100%	49.64%

POR CUESTIONES ADMINISTRATIVAS LOS PROGRAMAS DE CARBON PARCIAL DEL TRIGO, PALOMILLA DEL NOPAL Y ROYA NEGRA DEL TALLO DEL TRIGO SE ESTAN OPERANDO DESDE DEL COMITÉ ESTATAL POR ASI REQUERIRSE

GERENTE GENERAL DEL CESAVECO


 ING. NOÉ DURÁN DE LA PEÑA

JEFE DE PROGRAMA
 SANIDAD AGROPECUARIA


 ING. RICARDO E. FRAÜSTRO SILLER

REP. DEL GOBIERNO DEL ESTADO


 ING. HÉCTOR MARTÍNEZ ROBLEDO

**IMPACTO TECNICO FITOSANITARIO DEL PROGRAMA NACIONAL DE
VIGILANCIA EPIDEMIOLOGICA FITOSANITARIA**


Delegación de la SAGARPA en el Estado de:
COAHUILA
Comité Estatal de Sanidad Vegetal de:
COAHUILA

ROYA NEGRA DEL TALLO DEL TRIGO UG99

INFORME FISICO CORRESPONDIENTE AL MES DE SEPTIEMBRE DE 2015

AREA DE EXPLORACION.-

Meta cumplida al 100 %



ING. VALENTIN SANTIAGO CRUZ
Responsable del Programa de Vigilancia Epidemiológica

COMITÉ ESTATAL DE SANIDAD VEGETAL DE COAHUILA A.C.
SUBCOMPONENTE DE SANIDAD, COMPONENTE SANIDAD DEL PROGRAMA SANIDAD E INOCUIDAD AGROALIMENTARIA 2015.
VIGILANCIA EPIDEMIOLOGICA FITOSANITARIA
 Informe Físico - Financiero correspondiente al mes de Septiembre de 2015
 Palomilla del Nopal

Acciones	Unidad de Medida	FISICO							FINANCIERO								
		Programado Anual	En el mes		Al mes			% de avance acumulado	Programado Anual	Programado en el mes	Ejercido en el mes		Programado al mes	Ejercido al mes		% de avance al mes	% de avance acumulado
			Programado	Realizado	Programado	Realizado	% de avance				Total	Federal		Total	Federal		
Área de exploración	Superficie Programada	1,000	100	140	900	940	100%	94%									
Parcela centineia	Parcelas establecidas	8	8	8	8	8	100%	100%									
	Revisiones programadas	208	23	23	159	159	100%	76.44%	\$ 139,610.91	\$ 31,995.43	\$ 31,995.43	\$ 31,995.43	\$ 60,800.83	\$ 60,800.43	\$ 60,800.43	100%	43.55%
Rutas de Trampeo	Rutas Establecidas	5	5	5	5	5	100%	100%									
	Trampas instaladas	50	50	50	50	50	100%	100%									
	Revisiones programadas	1,300	140	140	990	990	100%	76.15%									
Supervisión	Supervisión por OASV	12	1	1	9	9	100%	75%									
Evaluación	Evaluación por la Delegación Estatal	1	0	0	0	1	0%	100%									
TOTAL									\$ 139,610.91	\$ 31,995.43	\$ 31,995.43	\$ 31,995.43	\$ 60,800.83	\$ 60,800.43	\$ 60,800.43	100%	43.55%

POR CUESTIONES ADMINISTRATIVAS LOS PROGRAMAS DE CARBON PARCIAL DEL TRIGO, PALOMILLA DEL NOPAL Y ROYA NEGRA DEL TALLO DEL TRIGO SE ESTAN OPERANDO DESDE DEL COMITÉ ESTATAL POR ASI REQUERIRSE

GERENTE GENERAL DEL CESAVECO


 ING. NOÉ DURÁN DE LA PEÑA

JEFE DE PROGRAMA
 SANIDAD AGROPECUARIA


 ING. RICARDO E. FRAUSTRO SILLER

REP. DEL GOBIERNO DEL ESTADO


 ING. HÉCTOR MARTÍNEZ ROBLEDO

**IMPACTO TECNICO FITOSANITARIO DEL PROGRAMA NACIONAL DE
VIGILANCIA EPIDEMIOLOGICA FITOSANITARIA**

Delegación de la SAGARPA en el Estado de:
COAHUILA
Comité Estatal de Sanidad Vegetal de:
COAHUILA

PALOMILLA DEL NOPAL

INFORME FISICO CORRESPONDIENTE AL MES DE SEPTIEMBRE DE 2015

AREA DE EXPLORACION.-

Se realiza la exploración visual en 140 has. en busca de daños de Palomilla del nopal, realizando estas acciones durante los recorridos de trampeo. No se encuentran síntomas sospechosos de daño causado por este insecto durante la inspección.

TRAMPEO.-

- Se hacen 140 revisiones a las 50 trampas instaladas.
- No se detectan especímenes sospechosos dentro de las 5 rutas de monitoreo en la región norte (franja fronteriza) del estado de Coahuila.

PARCELAS CENTINELAS.-

- Se realizan 23 revisiones a las 8 parcelas centinelas establecidas de nopal rastrero, no se detectan especímenes sospechosos de esta plaga.




ING. VALENTIN SANTIAGO CRUZ
Responsable del Programa de Vigilancia Epidemiológica

COMITÉ ESTATAL DE SANIDAD VEGETAL DE COAHUILA A.C.
SUBCOMPONENTE DE SANIDAD, COMPONENTE SANIDAD DEL PROGRAMA SANIDAD E INOCUIDAD AGROALIMENTARIA 2015.
VIGILANCIA EPIDEMIOLOGICA FITOSANITARIA
 Informe Físico - Financiero correspondiente al mes de Septiembre de 2015
 Palomilla Oriental de la Fruta

Actividad	Unidad de Medida	FISICO							FINANCIERO								
		Programado Anual	En el mes		Al mes			% de avance acumulado	Programado Anual	Programado en el mes	Ejercido en el mes		Programado al mes	Ejercido al mes		% de avance al mes	% de avance acumulado
			Programado	Realizado	Programado	Realizado	% de avance				Total	Federal		Total	Federal		
Rutas de Trampeo	Rutas Establecidas	7	7	7	7	7	100%	100%									
	Trampas instaladas	70	70	70	70	70	100%	100%									
	Revisiones programadas	3,170	310	310	2,410	2,390	99.17%	75.39%	\$ 186,297.05	\$ 1,463.10	\$ 1,463.10	\$ 1,463.10	\$ 164,403.14	\$ 164,403.14	\$ 164,403.14	100%	88.24%
Capacitación	Cursos a Técnicos	1	0	0	1	2	200%	200%									
	Platica a Productores	2	0	0	2	2	100%	100%	\$ 17,000.00	\$ 1,537.15	\$ 1,537.15	\$ 1,537.15	\$ 15,940.02	\$ 15,940.02	\$ 15,940.02	100%	93.76%
Supervisión	Supervisión por OASV	12	1	1	9	9	100%	75%									
Evaluación	Evaluación por la Delegación Estatal	1	0	0	0	1	0%	100%									
TOTAL									\$ 203,297.05	\$ 3,000.25	\$ 3,000.25	\$ 3,000.25	\$ 180,343.16	\$ 180,343.16	\$ 180,343.16	100%	88.70%


GERENTE GENERAL DEL CESAVECO


 ING. NOE DURÁN DE LA PEÑA

JEFE DE PROGRAMA
 SANIDAD AGROPECUARIA


 ING. RICARDO E. FRAUSTRO SILLER

REP. DEL GOBIERNO DEL ESTADO


 ING. HECTOR MARTÍNEZ ROBLEDO

**IMPACTO TECNICO FITOSANITARIO DEL PROGRAMA NACIONAL DE
VIGILANCIA EPIDEMIOLOGICA FITOSANITARIA**

Delegación de la SAGARPA en el Estado de:
COAHUILA
Comité Estatal de Sanidad Vegetal de:
COAHUILA

PALOMILLA ORIENTAL DE LA FRUTA

INFORME FISICO CORRESPONDIENTE AL MES DE SEPTIEMBRE DE 2015

TRAMPEO.-

- Se realizan 310 revisiones a las 70 trampas instaladas.
- No se detectan especímenes sospechosos dentro de las 7 rutas de monitoreo en los Municipios de Arteaga, Saltillo y Ramos Arizpe, Coahuila.



ING. VALENTIN SANTIAGO CRUZ
Responsable del Programa de Vigilancia Epidemiológica

COMITÉ ESTATAL DE SANIDAD VEGETAL DE COAHUILA A.C.
SUBCOMPONENTE DE SANIDAD, COMPONENTE SANIDAD DEL PROGRAMA SANIDAD E INOCUIDAD AGROALIMENTARIA 2015.
VIGILANCIA EPIDEMIOLOGICA FITOSANITARIA
 Informe Físico - Financiero correspondiente al mes de Septiembre de 2015
 Palomilla Marrón de la Manzana

Actividad	Unidad de Medida	FISICO							FINANCIERO								
		Programado Anual	En el mes		Al mes			% de avance acumulado	Programado Anual	Programado en el mes	Ejercido en el mes		Programado al mes	Ejercido al mes		% de avance al mes	% de avance acumulado
			Programado	Realizado	Programado	Realizado	% de avance				Total	Federal		Total	Federal		
Rutas de Trampeo	Rutas Establecidas	7	7	7	7	7	100%	100%									
	Trampas instaladas	70	70	70	70	70	100%	100%									
	Revisiones programadas	3,170	310	310	2,410	2,390	89.17%	75.39%	\$ 269,322.53	\$ 53,903.50	\$ 53,903.50	\$ 53,903.50	\$ 219,384.13	\$ 219,384.13	\$ 219,384.13	100%	81.45%
Capacitación	Cursos a Técnicos	1	0	0	1	2	200%	200%	\$ 17,000.00				\$ 17,000.00	\$ 17,000.00	\$ 17,000.00	100%	100%
	Platica a Productores	2	0	0	2	2	100%	100%									
Supervisión	Supervisión por OASV	12	1	1	9	9	100%	75%									
Evaluación	Evaluación por la Delegación Estatal	1	0	0	0	1	0%	100%									
TOTAL									\$ 286,322.53	\$ 53,903.50	\$ 53,903.50	\$ 53,903.50	\$ 236,384.13	\$ 236,384.13	\$ 236,384.13	100%	82.55%


GERENTE GENERAL DEL CESAVECO


 ING. NOE DURÁN DE LA PEÑA

JEFE DE PROGRAMA
 SANIDAD AGROPECUARIA


 ING. RICARDO E. FRAUSTRO SILLER

REP. DEL GOBIERNO DEL ESTADO


 ING. HECTOR MARTINEZ ROBLEDO

**IMPACTO TECNICO FITOSANITARIO DEL PROGRAMA NACIONAL DE
VIGILANCIA EPIDEMIOLOGICA FITOSANITARIA**

Delegación de la SAGARPA en el Estado de:
COAHUILA
Comité Estatal de Sanidad Vegetal de:
COAHUILA

PALOMILLA MARRON DE LA MANZANA

INFORME FISICO CORRESPONDIENTE AL MES DE SEPTIEMBRE DE 2015

TRAMPEO.-

- Se realizan 310 revisiones a las 70 trampas instaladas.
- No se detectan especímenes sospechosos dentro de las 7 rutas de monitoreo en los Municipios de Arteaga, Saltillo y Ramos Arizpe, Coahuila.



ING. VALENTIN SANTIAGO CRUZ
Responsable del Programa de Vigilancia Epidemiológica