

**PROGRAMA DE SANIDAD E INOCUIDAD AGROALIMENTARIA 2017
INFORME DE AVANCE FISICO-FINANCIERO MENSUAL**

COMPONENTE (O SUBCOMPONENTE)	VIGILANCIA EPIDEMIOLOGICA DE PLAGAS Y ENFERMEDADES CUARENTENARIAS		
UNIDAD RESPONSIBLE	SENASICA/DGSV		
ENTIDAD FEDERATIVA	COAHUILA		
ORGANISMO AUXILIAR	COMITE ESTATAL DE SANIDAD VEGETAL DE COAHUILA A.C.		
PROGRAMA DE TRABAJO	VIGILANCIA EPIDEMIOLOGICA FITOSANITARIA		
PRESUPUESTO LIBERADO POR FOFAE	\$	10,050.00	LIBERADO EN FECHA: 05/05/2017
MES DE INFORME	MAYO 2017		
PLAGA	ROYA NEGRA DEL TALLO DEL TRIGO UG99		

Actividad/Accion	Unidad de Medida	FISICO						FINANCIERO						observaciones y aclaraciones (incluye precision de modificaciones y autorizaciones)	
		Programado Anual	En el mes		Acumulado al mes		% de avance	Programado Anual		Ejercido en el mes		Acumulado al mes			% de avance
			Programado	Realizado	Programado	Realizado		Federal	Estatal	Federal	Estatal	Federal	Estado		
Exploracion	Superficie explorada	300	100	100	300	300	100%	\$ 15,500.00	\$ -	\$ 6,000.00	\$ -	\$ 15,500.00	\$ -	100.00%	
Parcela centinela	Parcelas establecidas	4	4	4	4	4	100%	\$ -							
	Revisiones programadas	48	16	16	48	48	100%								
Fortalecimiento PVEF	Eventos para el fortalecimiento técnico	1	0	0	0	0	0%	\$ 3,000.00	\$ -	\$ -	\$ -	\$ -	\$ -	0.00%	
	Eventos de fortalecimiento a productores	1	0	0	1	1	100%								
Evaluación	Evaluación por la Delegación Estatal	1	0	0	0	0	0%	\$ -	\$ -	\$ -	\$ -	\$ -	\$ -		
	Supervisión por OASV	4	0	0	1	1	25%	\$ -	\$ -	\$ -	\$ -	\$ -	\$ -		
TOTAL								\$ 18,500.00	\$ -	\$ 6,000.00	\$ -	\$ 15,500.00	\$ -	83.78%	

GERENTE GENERAL DEL CESAVECO



ING. NOÉ DURÁN DE LA PEÑA

REPRESENTANTE ESTATAL EN SANIDAD FITOZOOSANITARIA
E INOCUIDAD DEL SENASICA



ING. JESUS SALVADOR HURTADO REYES

REP. DEL GOBIERNO DEL ESTADO



ING. HÉCTOR MARTÍNEZ ROBLEDO

**IMPACTO TECNICO FITOSANITARIO DEL PROGRAMA NACIONAL DE
VIGILANCIA EPIDEMIOLOGICA FITOSANITARIA**

Delegación de la SAGARPA en el Estado de:
COAHUILA
Comité Estatal de Sanidad Vegetal de:
COAHUILA

ROYA NEGRA DEL TALLO DEL TRIGO UG99

INFORME FISICO CORRESPONDIENTE AL MES DE MAYO DE 2017

AREA DE EXPLORACION.-

Se realiza exploración visual de plantas de trigo en busca de signos y síntomas de roya negra del tallo del trigo, la superficie explorada fue de 100 hectáreas en la región de Nava Y Zaragoza, Coahuila.

No se encuentran síntomas de daño causado por esta enfermedad durante la inspección. Con esta acción se cumple al 100% con la meta programada en el programa de trabajo 2017.

PARCELAS CENTINELAS.-

- Se realizan 16 revisiones a las 4 parcelas centinelas establecidas en trigo, no se detectan plantas con síntomas o signos sospechosos Roya negra del tallo del trigo. Con esta acción se cumple al 100% con la meta programada en el programa de trabajo 2017.



ING. VALENTIN SANTIAGO CRUZ
Responsable del Programa de Vigilancia Epidemiológica

**PROGRAMA DE SANIDAD E INOCUIDAD AGROALIMENTARIA 2017
INFORME DE AVANCE FISICO-FINANCIERO MENSUAL**

COMPONENTE (O SUBCOMPONENTE)	VIGILANCIA EPIDEMIOLOGICA DE PLAGAS Y ENFERMEDADES CUARENTENARIAS		
UNIDAD RESPONSIBLE	SENASICA/DGSV		
ENTIDAD FEDERATIVA	COAHUILA		
ORGANISMO AUXILIAR	COMITE ESTATAL DE SANIDAD VEGETAL DE COAHUILA A.C.		
PROGRAMA DE TRABAJO	VIGILANCIA EPIDEMIOLOGICA FITOSANITARIA		
PRESUPUESTO LIBERADO POR FOFAE	\$	26,550.00	LIBERADO EN FECHA: 05/05/2017
MES DE INFORME	MAYO 2017		
GASTO ADMINISTRATIVO			


Actividad/Accion	Unidad de Medida	FISICO						FINANCIERO						% de avance	observaciones y aclaraciones (incluye precision de modificaciones y autorizaciones)
		Programado Anual	En el mes		Acumulado al mes		Programado Anual		Ejercido en el mes		Acumulado al mes				
			Programado	Realizado	Programado	Realizado	Federal	Estatal	Federal	Estatal	Federal	Estado			
Gasto administrativo	Servicios	N/A	N/A	N/A	N/A	N/A	N/A	\$ 59,600.00	\$ -	\$ 1,017.23	\$ -	\$ 14,959.21	\$ -	25.10%	
TOTAL								\$ 59,600.00	\$ -	\$ 1,017.23	\$ -	\$ 14,959.21	\$ -	25.10%	

GERENTE GENERAL DEL CESAVECO



ING. NOE DURAN DE LA PENA

REPRESENTANTE ESTATAL EN SANIDAD FITOZOOSANITARIA
E INOCUIDAD DEL SENASICA



ING. JESUS SALVADOR HURTADO REYES

REP. DEL GOBIERNO DEL ESTADO



ING. HECTOR MARTINEZ ROBLEDO

**PROGRAMA DE SANIDAD E INOCUIDAD AGROALIMENTARIA 2017
INFORME DE AVANCE FISICO-FINANCIERO MENSUAL**

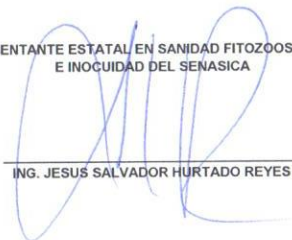
COMPONENTE (O SUBCOMPONENTE)	VIGILANCIA EPIDEMIOLOGICA DE PLAGAS Y ENFERMEDADES CUARENTENARIAS
UNIDAD RESPONSIBLE	SENASICA/DGSV
ENTIDAD FEDERATIVA	COAHUILA
ORGANISMO AUXILIAR	COMITE ESTATAL DE SANIDAD VEGETAL DE COAHUILA A.C.
PROGRAMA DE TRABAJO	VIGILANCIA EPIDEMIOLOGICA FITOSANITARIA
PRESUPUESTO LIBERADO POR FOFAE	\$ 4,750.00 LIBERADO EN FECHA: 05/05/2017
MES DE INFORME	MAYO 2017
PLAGA	VIGILANCIA PASIVA (Puccinia striiformis f. sp. tritici 2,3, Magnaporthe oryzae 3, Anguina tritici, Lissachatina fulica, Halyomorpha haly, Bagrada hilaris, Phaenacoccus solenopsis)

Actividad/Accion	Unidad de Medida	FISICO						FINANCIERO						% de avance	observaciones y acalaciones ((incluye precision de modificaciones y autorizaciones)
		Programado Anual	En el mes		Acumulado al mes		Programado Anual	Ejercido en el mes		Acumulado al mes					
			Programado	Realizado	Programado	Realizado		Federal	Estatad	Federal	Estatad	Federal	Estado		
Exploracion en areas de produccion	Superficie explorada	600	100	101.36	220	223.75	37.29%	\$ 9,500.00	\$ -	\$ 1,260.89	\$ -	\$ 1,260.89	\$ -	13.27%	
Fortalecimiento PVEF	Eventos para el fortalecimiento técnico	1	0	0	0	0	0%	\$ -	\$ -	\$ -	\$ -	\$ -	\$ -	0.00%	
	Eventos de fortalecimiento a productores	1	0	0	1	1	100%	\$ -	\$ -	\$ -	\$ -	\$ -	\$ -		
Evaluación	Evaluación por la Delegación Estatal	1	0	0	0	0	0%	\$ -	\$ -	\$ -	\$ -	\$ -	\$ -		
Supervisión	Supervisión por OASV	4	0	0	1	1	25%	\$ -	\$ -	\$ -	\$ -	\$ -	\$ -		
TOTAL								\$ 9,500.00	\$ -	\$ 1,260.89	\$ -	\$ 1,260.89	\$ -	13.27%	


GERENTE GENERAL DEL CESAVECO


ING. NOÉ DURÁN DE LA PEÑA

REPRESENTANTE ESTATAL EN SANIDAD FITOZOOSANITARIA
E INOCUIDAD DEL SENASICA


ING. JESUS SALVADOR HURTADO REYES

REP. DEL GOBIERNO DEL ESTADO


ING. HECTOR MARTINEZ ROBLEDO

**IMPACTO TECNICO FITOSANITARIO DEL PROGRAMA DE VIGILANCIA
EPIDEMIOLOGICA FITOSANITARIA**

Delegación de la SAGARPA en el Estado de:
COAHUILA
Comité Estatal de Sanidad Vegetal de:
COAHUILA

VIGILANCIA PASIVA

INFORME FISICO CORRESPONDIENTE AL MES DE MAYO DE 2017

AREA DE EXPLORACION.-

Se realiza exploración visual en busca de daños de *Halyomorpha haly* y *Bagrada hilaris* en plantas de manzano y durazno, la superficie explorada fue de 101.36 hectáreas en la región de Arteaga, Coahuila.

No se encuentran síntomas de daño causado por estas plagas durante la inspección.



ING. VALENTIN SANTIAGO CRUZ
Responsable del Programa de Vigilancia Epidemiológica

**PROGRAMA DE SANIDAD E INOCUIDAD AGROALIMENTARIA 2017
INFORME DE AVANCE FISICO-FINANCIERO MENSUAL**

COMPONENTE (O SUBCOMPONENTE)	VIGILANCIA EPIDEMIOLOGICA DE PLAGAS Y ENFERMEDADES CUARENTENARIAS	
UNIDAD RESPONSIBLE	SENASICA/DGSV	
ENTIDAD FEDERATIVA	COAHUILA	
ORGANISMO AUXILIAR	COMITE ESTATAL DE SANIDAD VEGETAL DE COAHUILA A.C.	
PROGRAMA DE TRABAJO	VIGILANCIA EPIDEMIOLOGICA FITOSANITARIA	
PRESUPUESTO LIBERADO POR FOFAE	\$ 24,625.00	LIBERADO EN FECHA: 05/05/2017
MES DE INFORME	MAYO 2017	
PLAGA	CARBON PARCIAL DEL TRIGO	

Actividad/Accion	Unidad de Medida	FISICO						FINANCIERO						observaciones y acalaciones (incluye precision de modificaciones y autorizaciones)	
		Programado	En el mes		Acumulado al mes		% de avance	Programado Anual		Ejercido en el mes		Acumulado al mes			% de avance
			Anual	Programado	Realizado	Programado		Realizado	Federal	Estatal	Federal	Estatal	Federal		
Muestreo	Superficie muestreada	500	250	250	500	500	100%	\$ 35,000.00	\$ -	\$ 17,500.00	\$ -	\$ 29,154.00	\$ -	83.30%	
Diagnostico	Muestras	20	10	10	20	20	100%	\$ 8,000.00		\$ 3,000.00		\$ 6,000.00		75.00%	
Parcela centinela	Parcelas establecidas	4	4	4	4	4	100%	\$ -							
	Revisiones programadas	48	16	16	48	48	100%								
Fortalecimiento PVEF	Eventos para el fortalecimiento técnico	1	0	0	0	0	0%	\$ 6,250.00	\$ -	\$ -	\$ -	\$ -	\$ -	0.00%	
	Eventos de fortalecimiento a productores	1	0	0	1	1	100%								
Evaluación	Evaluación por la Delegación Estatal	1	0	0	0	0	0%	\$ -	\$ -	\$ -	\$ -	\$ -	\$ -		
Supervisión	Supervisión por OASV	4	0	0	1	1	25%	\$ -	\$ -	\$ -	\$ -	\$ -	\$ -		
TOTAL								\$ 49,250.00	\$ -	\$ 20,500.00	\$ -	\$ 35,154.00	\$ -	71.38%	

GERENTE GENERAL DEL CESAVECO


ING. NOÉ DURÁN DE LA PEÑA

REPRESENTANTE ESTATAL EN SANIDAD FITOZOOSANITARIA
E INOCUIDAD DEL SENASICA


ING. JESUS SALVADOR HURTADO REYES

REP. DEL GOBIERNO DEL ESTADO


ING. HECTOR MARTÍNEZ ROBLEDO

**IMPACTO TECNICO FITOSANITARIO DEL PROGRAMA NACIONAL DE
VIGILANCIA EPIDEMIOLOGICA FITOSANITARIA**

Delegación de la SAGARPA en el Estado de:
COAHUILA
Comité Estatal de Sanidad Vegetal de:
COAHUILA

CARBON PARCIAL DEL TRIGO

INFORME FISICO CORRESPONDIENTE AL MES DE MAYO DE 2017

MUESTREO.-

- En el presente mes se muestrearon 250 has. de trigo en el municipio de Nava y Zaragoza obteniendo 10 muestras en la etapa de madures fisiológica de las variedades Imperial, Chapultepec y Samoyoa las cuales fueron enviadas para el análisis de Carbón parcial del trigo al laboratorio del CISEF. Con esta acción se cumple la meta al 100 % de lo programado en el programa de trabajo 2017.

PARCELAS CENTINELAS.-

- Se realizan 16 revisiones a las 4 parcelas centinelas establecidas en trigo, no se detectan plantas con síntomas o signos sospechosos al carbón parcial del trigo. Con esta acción se cumple la meta al 100 % de lo programado en el programa de trabajo 2017.



ING. VALENTIN SANTIAGO CRUZ
Responsable del Programa de Vigilancia Epidemiológica

**PROGRAMA DE SANIDAD E INOCUIDAD AGROALIMENTARIA 2017
INFORME DE AVANCE FISICO-FINANCIERO MENSUAL**

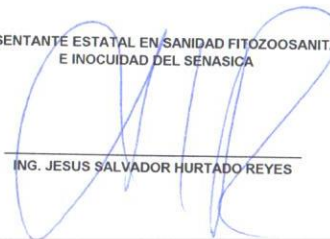
COMPONENTE (O SUBCOMPONENTE)	VIGILANCIA EPIDEMIOLOGICA DE PLAGAS Y ENFERMEDADES CUARENTENARIAS	
UNIDAD RESPONSIBLE	SENASICA/DGSV	
ENTIDAD FEDERATIVA	COAHUILA	
ORGANISMO AUXILIAR	COMITE ESTATAL DE SANIDAD VEGETAL DE COAHUILA A.C.	
PROGRAMA DE TRABAJO	VIGILANCIA EPIDEMIOLOGICA FITOSANITARIA	
PRESUPUESTO LIBERADO POR FOFAE	\$ 109,775.00	LIBERADO EN FECHA: 05/05/2017
MES DE INFORME	MAYO 2017	
PLAGA	PALOMILLA DEL NOPAL	

Actividad/Accion	Unidad de Medida	FISICO						FINANCIERO						% de avance	observaciones y aclaraciones (incluye precision de modificaciones y autorizaciones)	
		Programado Anual	En el mes		Acumulado al mes		Programado Anual		Ejercido en el mes		Acumulado al mes					
			Programado	Realizado	Programado	Realizado	Federal	Estatal	Federal	Estatal	Federal	Estado				
Exploracion puntual	Sitios explorados	1,000	75	112	475	475	47.50%									
Rutas de Trampeo	Rutas Establecidas	5	5	5	5	5	100%									
	Trampas instaladas	50	50	50	50	50	100%									
	Revisiones programadas	2,490	190	240	1,040	1,090	43.78%	\$ 213,300.00	\$ -	\$ 9,787.66	\$ -	\$ 54,948.78	\$ -	25.76%		
Parcela centinela	Parcelas establecidas	8	8	8	8	8	100%									
	Revisiones programadas	96	8	8	40	40	41.67%									
Fortalecimiento PVEF	Eventos para el fortalecimiento técnico	1	0	0	0	0	0%	\$ 6,250.00	\$ -	\$ -	\$ -	\$ -	\$ -	0.00%		
Evaluación	Evaluación por la Delegación Estatal	1	0	0	0	0	0%	\$ -	\$ -	\$ -	\$ -	\$ -	\$ -			
	Supervisión por OASV	4	0	0	1	2	50%	\$ -	\$ -	\$ -	\$ -	\$ -	\$ -			
TOTAL								\$ 219,550.00	\$ -	\$ 9,787.66	\$ -	\$ 54,948.78	\$ -	25.03%		


GERENTE GENERAL DEL CESAVECO


ING. NOÉ DURÁN DE LA PEÑA

REPRESENTANTE ESTATAL EN SANIDAD FITOZOOSANITARIA
E INOCUIDAD DEL SENASICA


ING. JESUS SALVADOR HURTADO REYES

REP. DEL GOBIERNO DEL ESTADO


ING. HECTOR MARTINEZ ROBLEDO

**IMPACTO TECNICO FITOSANITARIO DEL PROGRAMA NACIONAL DE
VIGILANCIA EPIDEMIOLOGICA FITOSANITARIA**

Delegación de la SAGARPA en el Estado de:
COAHUILA
Comité Estatal de Sanidad Vegetal de:
COAHUILA

PALOMILLA DEL NOPAL

INFORME FISICO CORRESPONDIENTE AL MES DE MAYO DE 2017

EXPLORACION PUNTUAL.-

Se realiza la exploración puntual en 112 sitios en busca de daños de Palomilla del nopal, realizando estas acciones durante los recorridos de trampeo. No se encuentran síntomas sospechosos de daño causado por este insecto durante la inspección.

RUTAS DE TRAMPEO.-

- Se hacen 240 revisiones a las 50 trampas instaladas.
- No se detectan especímenes sospechosos dentro de las rutas de monitoreo en la región norte (franja fronteriza) del estado de Coahuila.

PARCELAS CENTINELAS.-

- Se realizan 8 revisiones a las 8 parcelas centinelas establecidas de nopal rastrero, no se detectan especímenes sospechosos de esta plaga.



ING. VALENTIN SANTIAGO CRUZ
Responsable del Programa de Vigilancia Epidemiológica

**PROGRAMA DE SANIDAD E INOCUIDAD AGROALIMENTARIA 2017
INFORME DE AVANCE FISICO-FINANCIERO MENSUAL**


COMPONENTE (O SUBCOMPONENTE)	VIGILANCIA EPIDEMIOLOGICA DE PLAGAS Y ENFERMEDADES CUARENTENARIAS
UNIDAD RESPONSIBLE	SENASICA/DGSV
ENTIDAD FEDERATIVA	COAHUILA
ORGANISMO AUXILIAR	COMITE ESTATAL DE SANIDAD VEGETAL DE COAHUILA A.C.
PROGRAMA DE TRABAJO	VIGILANCIA EPIDEMIOLOGICA FITOSANITARIA
PRESUPUESTO LIBERADO POR FOFAE	\$ 9,500.00 LIBERADO EN FECHA: 05/05/2017
MES DE INFORME	MAYO 2017
PLAGA	PUDRICION NEGRA DE LA VID (Guignardia bidwellii-Phyllostictaamplelicida), ROYA DE LA VID (Phakopsora euvtis)

Actividad/Accion	Unidad de Medida	FISICO						FINANCIERO							
		Programado Anual	En el mes		Acumulado al mes		% de avance	Programado Anual		Ejercido en el mes		Acumulado al mes		% de avance	observaciones y acalaciones (incluye precision de modificaciones y autorizaciones)
			Programado	Realizado	Programado	Realizado		Federal	Estatal	Federal	Estatal	Federal	Estado		
Exploracion en areas de produccion	Superficie explorada	400	60	62.29	150	155.47	38.87%	\$ 19,000.00	\$ -	\$ 9,500.00	\$ -	\$ 9,500.00	\$ -	500.00%	
Fortalecimiento PVEF	Eventos para el fortalecimiento técnico	2	0	0	0	0	0%								
	Eventos de fortalecimiento a productores	1	0	0	1	1	100%	\$ -	\$ -	\$ -	\$ -	\$ -	\$ -	0.00%	
Evaluación	Evaluación por la Delegación Estatal	1	0	0	0	0	0%	\$ -	\$ -	\$ -	\$ -	\$ -	\$ -		
Supervisión	Supervisión per OASV	4	0	0	1	1	25%	\$ -	\$ -	\$ -	\$ -	\$ -	\$ -		
TOTAL								\$ 19,000.00	\$ -	\$ 9,500.00	\$ -	\$ 9,500.00	\$ -	50.00%	


GERENTE GENERAL DEL CESAVECO


ING. NOÉ DURÁN DE LA PEÑA

REPRESENTANTE ESTATAL EN SANIDAD FITOZOOSANITARIA
E INOCUIDAD DEL SENASICA


ING. JESUS SALVADOR HURTADO REYES

REP. DEL GOBIERNO DEL ESTADO


ING. HECTOR MARTINEZ ROBLEDO

**IMPACTO TECNICO FITOSANITARIO DEL PROGRAMA NACIONAL DE
VIGILANCIA EPIDEMIOLOGICA FITOSANITARIA**

Delegación de la SAGARPA en el Estado de:
COAHUILA
Comité Estatal de Sanidad Vegetal de:
COAHUILA

PLAGAS CUARENTENARIAS DE LA VID: Pudrición negra de la vid (*Guignardia bidwellii-Phyllosticta amplexicida*), Roya de la vid (*Phakopsora euvtis*)

INFORME FISICO CORRESPONDIENTE AL MES DE MAYO DE 2017

AREA DE EXPLORACION.-

Se realiza exploración visual de hojas en busca de daños por Pudrición negra de la vid y Roya de la vid, en plantas de uva, la superficie explorada fue de 62.29 hectáreas en la región de Parras, Coahuila.

No se encuentran síntomas de daño causado por estas enfermedades durante la inspección.



ING. VALENTIN SANTIAGO CRUZ
Responsable del Programa de Vigilancia Epidemiológica

**PROGRAMA DE SANIDAD E INOCUIDAD AGROALIMENTARIA 2017
INFORME DE AVANCE FISICO-FINANCIERO MENSUAL**


COMPONENTE (O SUBCOMPONENTE)	VIGILANCIA EPIDEMIOLOGICA DE PLAGAS Y ENFERMEDADES CUARENTENARIAS	
UNIDAD RESPONSIBLE	SENASICA/DGSV	
ENTIDAD FEDERATIVA	COAHUILA	
ORGANISMO AUXILIAR	COMITE ESTATAL DE SANIDAD VEGETAL DE COAHUILA A.C.	
PROGRAMA DE TRABAJO	VIGILANCIA EPIDEMIOLOGICA FITOSANITARIA	
PRESUPUESTO LIBERADO POR FOFAE	\$ 20,625.00	LIBERADO EN FECHA: 05/05/2017
MES DE INFORME	MAYO 2017	
PLAGA	COMPLEJO DE ESCABAJOS AMBROSIALES; Escarabajo ambrosia del laurel rojo (Xyleborus glabratus-raffaelea lauricola) Escarabajo barrenador polifago (Euwallacea sp.- fusarium euwallaceae)	

Actividad/Accion	Unidad de Medida	FISICO						FINANCIERO						% de avance	observaciones y acalaciones ((incluye precision de modificaciones y autorizaciones)
		Programado Anual	En el mes		Acumulado al mes		Programado Anual		Ejercido en el mes		Acumulado al mes				
			Programado	Realizado	Programado	Realizado	Federal	Estatal	Federal	Estatal	Federal	Estado			
Rutas de Trampeo	Rutas Establecidas	1	1	1	1	1									
	Trampas instaladas	10	10	10	10	10									
	Revisiones programadas	415	42	47	122	127	\$ 32,500.00	\$ -	\$ 15,949.11	\$ -	\$ 18,250.00	\$ -		56.15%	
Fortalecimiento PVEF	Eventos para el fortalecimiento técnico	2	1	0	1	0									
	Eventos de fortalecimiento a productores	1	0	0	1	1	\$ 8,750.00	\$ -	\$ -	\$ -	\$ -	\$ -		0.00%	
Evaluación	Evaluación por la Delegación Estatal	1	0	0	0	0	\$ -	\$ -	\$ -	\$ -	\$ -	\$ -			
Supervisión	Supervisión por OASV	4	0	0	1	1	\$ -	\$ -	\$ -	\$ -	\$ -	\$ -			
TOTAL							\$ 41,250.00	\$ -	\$ 15,949.11	\$ -	\$ 18,250.00	\$ -		44.24%	


GERENTE GENERAL DEL CESAVECO


ING. NOÉ DURÁN DE LA PEÑA

REPRESENTANTE ESTATAL EN SANIDAD FITOZOOSANITARIA
E INOCUIDAD DEL SENASICA


ING. JESUS SALVADOR HURTADO REYES

REP. DEL GOBIERNO DEL ESTADO


ING. HECTOR MARTINEZ ROBLEDO

**IMPACTO TECNICO FITOSANITARIO DEL PROGRAMA NACIONAL DE
VIGILANCIA EPIDEMIOLOGICA FITOSANITARIA**

Delegación de la SAGARPA en el Estado de:
COAHUILA
Comité Estatal de Sanidad Vegetal de:
COAHUILA

**COMPLEJO DE ESCARABAJOS AMBROSIALES; ESCARABAJO AMBROSIA
DEL LAUREL ROJO (*Xyleborus glabratus-Raffaelea lauricola*) ESCARABAJO
BARRENADOR POLIFAGO (*Euwallacea sp.-Fusarium euwallaceae*)**

INFORME FISICO CORRESPONDIENTE AL MES DE MAYO DE 2017

TRAMPEO.-

- Se hacen 47 revisiones a las 10 trampas instaladas.
- No se detectan especímenes sospechosos dentro de las rutas de monitoreo en los Municipios de Arteaga, Saltillo y Ramos Arizpe, Coahuila.



ING. VALENTIN SANTIAGO CRUZ
Responsable del Programa de Vigilancia Epidemiológica

**PROGRAMA DE SANIDAD E INOCUIDAD AGROALIMENTARIA 2017
INFORME DE AVANCE FISICO-FINANCIERO MENSUAL**

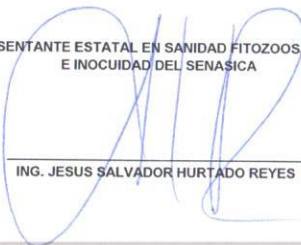
COMPONENTE (O SUBCOMPONENTE)	VIGILANCIA EPIDEMIOLOGICA DE PLAGAS Y ENFERMEDADES CUARENTENARIAS	
UNIDAD RESPONSIBLE	SENASICA/DGSV	
ENTIDAD FEDERATIVA	COAHUILA	
ORGANISMO AUXILIAR	COMITE ESTATAL DE SANIDAD VEGETAL DE COAHUILA A.C.	
PROGRAMA DE TRABAJO	VIGILANCIA EPIDEMIOLOGICA FITOSANITARIA	
PRESUPUESTO LIBERADO POR FOFAE	\$ 17,980.00	LIBERADO EN FECHA: 05/05/2017
MES DE INFORME	MAYO 2017	
PLAGA	GUSANO DE LA MAZORCA	

Actividad/Accion	Unidad de Medida	FISICO						FINANCIERO						% de avance	observaciones y acalaciones (incluye precision de modificaciones y autorizaciones)
		Programado Anual	En el mes		Acumulado al mes		Programado Anual		Ejercido en el mes		Acumulado al mes				
			Programado	Realizado	Programado	Realizado	Federal	Estatad	Federal	Estatad	Federal	Estado			
Rutas de Trampeo	Rutas Establecidas	3	3	3	3	100%									
	Trampas instaladas	30	30	30	30	100%	\$ 29,710.00	\$ -	\$ 805.00	\$ -	\$ 7,505.00	\$ -	25.26%		
	Revisiones programadas	1,490	128	139	638	43.56%									
Fortalecimiento PVEF	Eventos para el fortalecimiento técnico	2	0	0	0	0%									
	Eventos de fortalecimiento a productores	1	0	0	1	100%	\$ 6,250.00	\$ -	\$ -	\$ -	\$ -	\$ -	0.00%		
Evaluación	Evaluación por la Delegación Estatal	1	0	0	0	0%	\$ -	\$ -	\$ -	\$ -	\$ -	\$ -			
Supervisión	Supervisión por OASV	4	0	0	1	25%	\$ -	\$ -	\$ -	\$ -	\$ -	\$ -			
TOTAL							\$ 35,960.00	\$ -	\$ 805.00	\$ -	\$ 7,505.00	\$ -	20.87%		


GERENTE GENERAL DEL CESAVECO


ING. NOE DURÁN DE LA PEÑA

REPRESENTANTE ESTATAL EN SANIDAD FITOZOOSANITARIA
E INOCUIDAD DEL SENASICA


ING. JESUS SALVADOR HURTADO REYES

REP. DEL GOBIERNO DEL ESTADO


ING. HECTOR MARTINEZ ROBLEDO

**IMPACTO TECNICO FITOSANITARIO DEL PROGRAMA NACIONAL DE
VIGILANCIA EPIDEMIOLOGICA FITOSANITARIA**

Delegación de la SAGARPA en el Estado de:
COAHUILA
Comité Estatal de Sanidad Vegetal de:
COAHUILA

GUSANO DE LA MAZORCA

INFORME FISICO CORRESPONDIENTE AL MES DE MAYO DE 2017

TRAMPEO.-

- Se hacen 139 revisiones a las 30 trampas instaladas.
- No se detectan especímenes sospechosos dentro de las rutas de monitoreo en los Municipios de Arteaga, Zaragoza, Nava y San Pedro Coahuila.




ING. VALENTIN SANTIAGO CRUZ
Responsable del Programa de Vigilancia Epidemiológica

**PROGRAMA DE SANIDAD E INOCUIDAD AGROALIMENTARIA 2017
 INFORME DE AVANCE FISICO-FINANCIERO MENSUAL**

COMPONENTE (O SUBCOMPONENTE)	VIGILANCIA EPIDEMIOLOGICA DE PLAGAS Y ENFERMEDADES CUARENTENARIAS	
UNIDAD RESPONSIBLE	SENASICA/DGSV	
ENTIDAD FEDERATIVA	COAHUILA	
ORGANISMO AUXILIAR	COMITE ESTATAL DE SANIDAD VEGETAL DE COAHUILA A.C.	
PROGRAMA DE TRABAJO	VIGILANCIA EPIDEMIOLOGICA FITOSANITARIA	
PRESUPUESTO LIBERADO POR FOFAE	\$ 13,305.00	LIBERADO EN FECHA: 05/05/2017
MES DE INFORME	MAYO 2017	
PLAGA	GUSANO ORIENTAL DE LA HOJA	

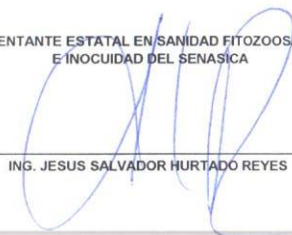
Actividad/Accion	Unidad de Medida	FISICO						FINANCIERO						% de avance	observaciones y acalaciones (incluye precision de modificaciones y autorizaciones)
		Programado	En el mes		Acumulado al mes		Programado Anual		Ejercido en el mes		Acumulado al mes				
			Anual	Programado	Realizado	Programado	Realizado	Federal	Estatal	Federal	Estatal	Federal	Estado		
Rutas de Trampeo	Rutas Establecidas	1	1	1	1	1									
	Trampas instaladas	10	10	10	10	10	\$ 26,610.00	\$ -	\$ 5,985.00	\$ -	\$ 20,601.00	\$ -	77.41%		
	Revisiones programadas	410	40	50	120	130									
Fortalecimiento PVEF	Eventos para el fortalecimiento técnico	1	0	0	0	0							0.00%		
	Eventos de fortalecimiento a productores	1	0	0	1	1	\$ -	\$ -	\$ -	\$ -	\$ -	\$ -			
Evaluación	Evaluación por la Delegación Estatal	1	0	0	0	0	\$ -	\$ -	\$ -	\$ -	\$ -	\$ -			
Supervisión	Supervisión per OASV	4	0	0	1	1	\$ -	\$ -	\$ -	\$ -	\$ -	\$ -			
TOTAL							\$ 26,610.00	\$ -	\$ 5,985.00	\$ -	\$ 20,601.00	\$ -	77.41%		

GERENTE GENERAL DEL CESAVECO




ING. NOE DURAN DE LA PEÑA

REPRESENTANTE ESTATAL EN SANIDAD FITOZOOSANITARIA E INOCUIDAD DEL SENASICA



ING. JESUS SALVADOR HURTADO REYES

REP. DEL GOBIERNO DEL ESTADO



ING. HECTOR MARTINEZ ROBLEDO

**IMPACTO TECNICO FITOSANITARIO DEL PROGRAMA NACIONAL DE
VIGILANCIA EPIDEMIOLOGICA FITOSANITARIA**

Delegación de la SAGARPA en el Estado de:
COAHUILA
Comité Estatal de Sanidad Vegetal de:
COAHUILA

GUSANO ORIENTAL DE LA HOJA

INFORME FISICO CORRESPONDIENTE AL MES DE MAYO DE 2017

TRAMPEO.-

- Se hacen 50 revisiones a las 10 trampas instaladas.
- No se detectan especímenes sospechosos dentro de las rutas de monitoreo en los Municipios de Francisco I. Madero y San Pedro, Coahuila.



ING. VALENTIN SANTIAGO CRUZ
Responsable del Programa de Vigilancia Epidemiológica

**PROGRAMA DE SANIDAD E INOCUIDAD AGROALIMENTARIA 2017
INFORME DE AVANCE FISICO-FINANCIERO MENSUAL**

COMPONENTE (O SUBCOMPONENTE)	VIGILANCIA EPIDEMIOLOGICA DE PLAGAS Y ENFERMEDADES CUARENTENARIAS	
UNIDAD RESPONSIBLE	SENASICA/DGSV	
ENTIDAD FEDERATIVA	COAHUILA	
ORGANISMO AUXILIAR	COMITE ESTATAL DE SANIDAD VEGETAL DE COAHUILA A.C.	
PROGRAMA DE TRABAJO	VIGILANCIA EPIDEMIOLOGICA FITOSANITARIA	
PRESUPUESTO LIBERADO POR FOFAE	\$ 122,400.00	LIBERADO EN FECHA: 05/05/2017
MES DE INFORME	MAYO 2017	
PLAGA	PALOMILLA DEL TOMATE	


Actividad/Accion	Unidad de Medida	FISICO						FINANCIERO						% de avance	observaciones y acalaciones ((incluye precision de modificaciones y autorizaciones)						
		Programado Anual	En el mes		Acumulado al mes		Programado Anual		Ejercido en el mes		Acumulado al mes										
			Programado	Realizado	Programado	Realizado	Federal	Estatal	Federal	Estatal	Federal	Estado									
Rutas de Trampeo	Rutas Establecidas	3	3	3	3	3	100%	\$		\$		\$									
	Trampas instaladas	30	30	30	30	30	100%	\$	232,300.00	\$	-	\$	30,727.90	\$	-	\$	78,214.58	\$	-	33.67%	
	Revisiones programadas	1,500	150	149	660	658	43.87%														
Fortalecimiento PVEF	Eventos para el fortalecimiento técnico	2	0	0	0	0	0%	\$	12,500.00	\$	-	\$	-	\$	-	\$	-	\$	-	0.00%	
	Eventos de fortalecimiento a productores	1	0	0	1	1	100%														
Evaluación	Evaluación por la Delegación Estatal	1	0	0	0	0	0%	\$	-	\$	-	\$	-	\$	-	\$	-	\$	-		
Supervisión	Supervisión por OASV	4	0	0	1	2	50%	\$	-	\$	-	\$	-	\$	-	\$	-	\$	-		
TOTAL								\$	244,800.00	\$	-	\$	30,727.90	\$	-	\$	78,214.58	\$	-	31.95%	

GERENTE GENERAL DEL CESAVECO



ING. NOÉ DURÁN DE LA PEÑA

REPRESENTANTE ESTATAL EN SANIDAD FITOZOOSANITARIA
E INOCUIDAD DEL SENASICA



ING. JESUS SALVADOR HURTADO REYES

REP. DEL GOBIERNO DEL ESTADO



ING. HECTOR MARTINEZ ROBLEDO

**IMPACTO TECNICO FITOSANITARIO DEL PROGRAMA NACIONAL DE
VIGILANCIA EPIDEMIOLOGICA FITOSANITARIA**

Delegación de la SAGARPA en el Estado de:
COAHUILA
Comité Estatal de Sanidad Vegetal de:
COAHUILA

PALOMILLA DEL TOMATE

INFORME FISICO CORRESPONDIENTE AL MES DE MAYO DE 2017

TRAMPEO.-

- Se hacen 149 revisiones a las 30 trampas instaladas.
- No se detectan especímenes sospechosos dentro de las rutas de monitoreo en los Municipios de Matamoros, Francisco I. Madero y San Pedro, Coahuila.



ING. VALENTIN SANTIAGO CRUZ
Responsable del Programa de Vigilancia Epidemiológica

**PROGRAMA DE SANIDAD E INOCUIDAD AGROALIMENTARIA 2017
INFORME DE AVANCE FISICO-FINANCIERO MENSUAL**

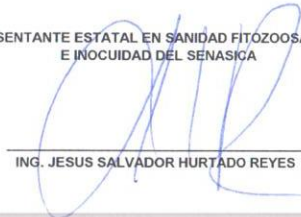
COMPONENTE (O SUBCOMPONENTE)	VIGILANCIA EPIDEMIOLOGICA DE PLAGAS Y ENFERMEDADES CUARENTENARIAS	
UNIDAD RESPONSIBLE	SENASICA/DGSV	
ENTIDAD FEDERATIVA	COAHUILA	
ORGANISMO AUXILIAR	COMITE ESTATAL DE SANIDAD VEGETAL DE COAHUILA A.C.	
PROGRAMA DE TRABAJO	VIGILANCIA EPIDEMIOLOGICA FITOSANITARIA	
PRESUPUESTO LIBERADO POR FOFAE	\$ 104,927.00	LIBERADO EN FECHA: 05/05/2017
MES DE INFORME	MAYO 2017	
PLAGA	PALOMILLA EUROPEA DE LA VID	

Actividad/Accion	Unidad de Medida	FISICO						FINANCIERO						% de avance	observaciones y acalaciones ((incluye precision de modificaciones y autorizaciones)
		Programado	En el mes		Acumulado al mes		Programado Anual		Ejercido en el mes		Acumulado al mes				
			Annual	Programado	Realizado	Programado	Realizado	Federal	Estatad	Federal	Estatad	Federal	Estado		
Exploracion	Superficie explorada	400	50	50.21	140	142.53	35.63%	\$ -	\$ -	\$ -	\$ -	\$ -	\$ -	0.00%	
Rutas de Trampeo	Rutas Establecidas	4	4	4	4	4	100%								
	Trampas instaladas	40	40	40	40	40	100%								
	Revisiones programadas	1,988	197	198	877	878	44.16%	\$ 190,604.00	\$ -	\$ 4,530.50		\$ 14,699.50		7.71%	
Fortalecimiento PVEF	Eventos para el fortalecimiento técnico	2	0	0	0	0	0%								
	Eventos de fortalecimiento a productores	1	0	0	1	1	100%	\$ 15,500.00	\$ -	\$ -	\$ -	\$ -	\$ -	0.00%	
Evaluación	Evaluación por la Delegación Estatal	1	0	0	0	0	0%	\$ -	\$ -	\$ -	\$ -	\$ -	\$ -		
Supervisión	Supervisión per OASV	4	0	0	1	2	50%	\$ 3,750.00	\$ -	\$ -	\$ -	\$ -	\$ -		
TOTAL								\$ 209,854.00	\$ -	\$ 4,530.50	\$ -	\$ 14,699.50	\$ -	7.00%	

GERENTE GENERAL DEL CESAVECO


ING. NOÉ DURÁN DE LA PEÑA

REPRESENTANTE ESTATAL EN SANIDAD FITOZOOSANITARIA
E INOCUIDAD DEL SENASICA


ING. JESUS SALVADOR HURTADO REYES

REP. DEL GOBIERNO DEL ESTADO


ING. HECTOR MARTINEZ ROBLEDO

**IMPACTO TECNICO FITOSANITARIO DEL PROGRAMA NACIONAL DE
VIGILANCIA EPIDEMIOLOGICA FITOSANITARIA**

Delegación de la SAGARPA en el Estado de:
COAHUILA
Comité Estatal de Sanidad Vegetal de:
COAHUILA

PALOMILLA EUROPEA DE LA VID

INFORME FISICO CORRESPONDIENTE AL MES DE MAYO DE 2017

AREA DE EXPLORACION.-

Se realiza exploración visual de brotes y racimos de uva en busca de daños de Palomilla europea de la vid, la superficie explorada fue de 50.21 hectáreas en la región de Parras, Coahuila.

No se encuentran síntomas de daño causado por este insecto durante la inspección.

TRAMPEO.-

- Se realizan 198 revisiones a las 40 trampas instaladas.
- No se detectan especímenes sospechosos dentro de la ruta de monitoreo en el Municipio de Arteaga y Parras, Coahuila.



ING. VALENTIN SANTIAGO CRUZ
Responsable del Programa de Vigilancia Epidemiológica

**PROGRAMA DE SANIDAD E INOCUIDAD AGROALIMENTARIA 2017
INFORME DE AVANCE FISICO-FINANCIERO MENSUAL**

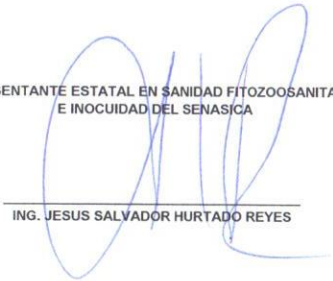
COMPONENTE (O SUBCOMPONENTE)	VIGILANCIA EPIDEMIOLOGICA DE PLAGAS Y ENFERMEDADES CUARENTENARIAS	
UNIDAD RESPONSIBLE	SENASICA/DGSV	
ENTIDAD FEDERATIVA	COAHUILA	
ORGANISMO AUXILIAR	COMITE ESTATAL DE SANIDAD VEGETAL DE COAHUILA A.C.	
PROGRAMA DE TRABAJO	VIGILANCIA EPIDEMIOLOGICA FITOSANITARIA	
PRESUPUESTO LIBERADO POR FOFAE	\$ 13,920.00	LIBERADO EN FECHA: 05/05/2017
MES DE INFORME	MAYO 2017	
PLAGA	PALOMILLA GITANA	

Actividad/Accion	Unidad de Medida	FISICO						FINANCIERO						% de avance	observaciones y acalaciones ((incluye precision de modificaciones y autorizaciones)					
		Programado Anual	En el mes		Acumulado al mes		% de avance	Programado Anual		Ejercido en el mes		Acumulado al mes								
			Programado	Realizado	Programado	Realizado		Federal	Estatal	Federal	Estatal	Federal	Estado							
Rutas de Trampeo	Rutas Establecidas	1	1	1	1	1	100%	\$	-	\$	-	\$	-	\$	-	-	-	-	-	
	Trampas instaladas	10	10	10	10	10	100%	\$	22,940.00	\$	-	\$	-	\$	13,440.00	\$	-	-	58.58%	
	Revisiones programadas	426	46	47	130	127	29.81%													
Fortalecimiento PVEF	Eventos para el fortalecimiento técnico	1	0	0	0	0	0%	\$	-	\$	-	\$	-	\$	-	\$	-	-	-	0.00%
	Eventos de fortalecimiento a productores	1	0	0	1	1	100%													
Evaluación	Evaluación por la Delegación Estatal	1	0	0	0	0	0%	\$	-	\$	-	\$	-	\$	-	\$	-	-	-	
Supervisión	Supervisión por OASV	4	0	0	1	1	25%	\$	-	\$	-	\$	-	\$	-	\$	-	-	-	
TOTAL								\$	22,940.00	\$	-	\$	-	\$	-	\$	13,440.00	\$	-	58.58%


GERENTE GENERAL DEL CESAVECO


ING. NOÉ DURÁN DE LA PEÑA

REPRESENTANTE ESTATAL EN SANIDAD FITOZOOSANITARIA
E INOCUIDAD DEL SENASICA


ING. JESUS SALVADOR HURTADO REYES

REP. DEL GOBIERNO DEL ESTADO


ING. HECTOR MARTINEZ ROBLEDO

**IMPACTO TECNICO FITOSANITARIO DEL PROGRAMA NACIONAL DE
VIGILANCIA EPIDEMIOLOGICA FITOSANITARIA**


Delegación de la SAGARPA en el Estado de:
COAHUILA
Comité Estatal de Sanidad Vegetal de:
COAHUILA

PALOMILLA GITANA

INFORME FISICO CORRESPONDIENTE AL MES DE MAYO DE 2017

TRAMPEO.-

- Se hacen 47 revisiones a las 10 trampas instaladas.
- No se detectan especímenes sospechosos dentro de las rutas de monitoreo en los Municipios de Arteaga, Saltillo y Ramos Arizpe, Coahuila.



ING. VALENTIN SANTIAGO CRUZ
Responsable del Programa de Vigilancia Epidemiológica

**PROGRAMA DE SANIDAD E INOCUIDAD AGROALIMENTARIA 2017
 INFORME DE AVANCE FISICO-FINANCIERO MENSUAL**


COMPONENTE (O SUBCOMPONENTE)	VIGILANCIA EPIDEMIOLOGICA DE PLAGAS Y ENFERMEDADES CUARENTENARIAS	
UNIDAD RESPONSIBLE	SENASICA/DGSV	
ENTIDAD FEDERATIVA	COAHUILA	
ORGANISMO AUXILIAR	COMITE ESTATAL DE SANIDAD VEGETAL DE COAHUILA A.C.	
PROGRAMA DE TRABAJO	VIGILANCIA EPIDEMIOLOGICA FITOSANITARIA	
PRESUPUESTO LIBERADO POR FOFAE	\$ 97,800.00	LIBERADO EN FECHA: 05/05/2017
MES DE INFORME	MAYO 2017	
PLAGA	PALOMILLA ORIENTAL DE LA FRUTA	

Actividad/Accion	Unidad de Medida	FISICO						FINANCIERO						observaciones y acalaciones ((incluye precision de modificaciones y autorizaciones)	
		Programado Anual	En el mes		Acumulado al mes		% de avance	Programado Anual		Ejercido en el mes		Acumulado al mes			% de avance
			Programado	Realizado	Programado	Realizado		Federal	Estatal	Federal	Estatal	Federal	Estado		
Rutas de Trampeo	Rutas Establecidas	5	5	5	5	5	100%								
	Trampas instaladas	50	50	50	50	50	100%								
	Revisiones programadas	2,520	179	236	1,049	1,133	44.96%	\$ 185,600.00	\$ -	\$ 14,932.53	\$ -	\$ 84,964.07	\$ -	45.77%	
Fortalecimiento PVEF	Eventos para el fortalecimiento técnico	1	0	0	0	0	0%								
	Eventos de fortalecimiento a productores	1	0	0	1	1	100%	\$ 6,250.00	\$ -	\$ -	\$ -	\$ -	\$ -	0.00%	
Evaluación	Evaluación por la Delegación Estatal	1	0	0	0	0	0%	\$ -	\$ -	\$ -	\$ -	\$ -	\$ -		
Supervision	Supervisión por OASV	4	0	0	1	2	50%	\$ 3,750.00	\$ -	\$ -	\$ -	\$ -	\$ -		
TOTAL								\$ 195,600.00	\$ -	\$ 14,932.53	\$ -	\$ 84,964.07	\$ -	43.43%	


GERENTE GENERAL DEL CESAVECO


 ING. NOÉ DURÁN DE LA PEÑA

REPRESENTANTE ESTATAL EN SANIDAD FITOZOOSANITARIA
 E INOCUIDAD DEL SENASICA


 ING. JESÚS SALVADOR HURTADO REYES

REP. DEL GOBIERNO DEL ESTADO


 ING. HÉCTOR MARTÍNEZ ROBLEDO

**IMPACTO TECNICO FITOSANITARIO DEL PROGRAMA NACIONAL DE
VIGILANCIA EPIDEMIOLOGICA FITOSANITARIA**

Delegación de la SAGARPA en el Estado de:
COAHUILA
Comité Estatal de Sanidad Vegetal de:
COAHUILA

PALOMILLA ORIENTAL DE LA FRUTA

INFORME FISICO CORRESPONDIENTE AL MES DE MAYO DE 2017

TRAMPEO.-

- Se realizan 236 revisiones a las 50 trampas instaladas.
- No se detectan especímenes sospechosos dentro de las rutas de monitoreo en los Municipios de Arteaga, Saltillo y Ramos Arizpe, Coahuila.



ING. VALENTIN SANTIAGO CRUZ
Responsable del Programa de Vigilancia Epidemiológica

**PROGRAMA DE SANIDAD E INOCUIDAD AGROALIMENTARIA 2017
INFORME DE AVANCE FISICO-FINANCIERO MENSUAL**


COMPONENTE (O SUBCOMPONENTE)	VIGILANCIA EPIDEMIOLOGICA DE PLAGAS Y ENFERMEDADES CUARENTENARIAS	
UNIDAD RESPONSIBLE	SENASICA/DGSV	
ENTIDAD FEDERATIVA	COAHUILA	
ORGANISMO AUXILIAR	COMITE ESTATAL DE SANIDAD VEGETAL DE COAHUILA A.C.	
PROGRAMA DE TRABAJO	VIGILANCIA EPIDEMIOLOGICA FITOSANITARIA	
PRESUPUESTO LIBERADO POR FOFAE	\$ 69,625.00	LIBERADO EN FECHA: 05/05/2017
MES DE INFORME	MAYO 2017	
PLAGA	TORTRICIDO ANARANJADO	

Actividad/Accion	Unidad de Medida	FISICO						FINANCIERO						% de avance	observaciones y acalaciones (incluye precision de modificaciones y autorizaciones)
		Programado Anual	En el mes		Acumulado al mes		Programado Anual		Ejercido en el mes		Acumulado al mes				
			Programado	Realizado	Programado	Realizado	Federal	Estatal	Federal	Estatal	Federal	Estado			
Rutas de Trampeo	Rutas Establecidas	4	4	4	4	4									
	Trampas instaladas	40	40	40	40	40									
	Revisiones programadas	2,000	142	187	822	867	\$ 104,500.00	\$ -	\$ -	\$ -	\$ 31,549.00	\$ -	30.19%		
Fortalecimiento PVEF	Eventos para el fortalecimiento técnico	1	0	0	0	0									
	Eventos de fortalecimiento a productores	1	0	0	1	1	\$ 31,000.00	\$ -	\$ -	\$ -	\$ -	\$ -	0.00%		
Evaluación	Evaluación por la Delegación Estatal	1	0	0	0	0	\$ -	\$ -	\$ -	\$ -	\$ -	\$ -			
Supervisión	Supervisión por OASV	4	0	0	1	2	\$ 3,750.00	\$ -	\$ -	\$ -	\$ -	\$ -			
TOTAL							\$ 139,250.00	\$ -	\$ -	\$ -	\$ 31,549.00	\$ -	22.65%		

GERENTE GENERAL DEL CESAVECO


ING. NOÉ DURÁN DE LA PEÑA

REPRESENTANTE ESTATAL EN SANIDAD FITOZOOSANITARIA
E INOCUIDAD DEL SENASICA


ING. JESUS SALVADOR HURTADO REYES

REP. DEL GOBIERNO DEL ESTADO


ING. HECTOR MARTINEZ ROBLEDO

**IMPACTO TECNICO FITOSANITARIO DEL PROGRAMA NACIONAL DE
VIGILANCIA EPIDEMIOLOGICA FITOSANITARIA**

Delegación de la SAGARPA en el Estado de:
COAHUILA
Comité Estatal de Sanidad Vegetal de:
COAHUILA

TORTRICIDO ANARANJADO

INFORME FISICO CORRESPONDIENTE AL MES DE MAYO DE 2017

TRAMPEO.-

- Se realizan 187 revisiones a las 40 trampas instaladas.
- No se detectan especímenes sospechosos dentro de las rutas de monitoreo en los Municipios de Arteaga, Saltillo y Ramos Arizpe, Coahuila.



ING. VALENTIN SANTIAGO CRUZ
Responsable del Programa de Vigilancia Epidemiológica

**PROGRAMA DE SANIDAD E INOCUIDAD AGROALIMENTARIA 2017
INFORME DE AVANCE FISICO-FINANCIERO MENSUAL**


COMPONENTE (O SUBCOMPONENTE)	VIGILANCIA EPIDEMIOLOGICA DE PLAGAS Y ENFERMEDADES CUARENTENARIAS	
UNIDAD RESPONSIBLE	SENASICA/DGSV	
ENTIDAD FEDERATIVA	COAHUILA	
ORGANISMO AUXILIAR	COMITE ESTATAL DE SANIDAD VEGETAL DE COAHUILA A.C.	
PROGRAMA DE TRABAJO	VIGILANCIA EPIDEMIOLOGICA FITOSANITARIA	
PRESUPUESTO LIBERADO POR FOFAE	\$ 211,925.00	LIBERADO EN FECHA: 05/05/2017
MES DE INFORME	MAYO 2017	
PLAGA	PALOMILLA MARRON DE LA MANZANA	

Actividad/Accion	Unidad de Medida	FISICO						FINANCIERO						observaciones y acalaciones (incluye precision de modificaciones y autorizaciones)	
		Programado Anual	En el mes		Acumulado al mes		% de avance	Programado Anual		Ejercido en el mes		Acumulado al mes			% de avance
			Programado	Realizado	Programado	Realizado		Federal	Estatal	Federal	Estatal	Federal	Estado		
Rutas de Trampeo	Rutas Establecidas	5	5	5	5	5	100%	\$ 407,600.00	\$ -	\$ 21,289.63	\$ -	\$ 127,347.90	\$ -	31.24%	
	Trampas instaladas	50	50	50	50	50	100%								
	Revisiones programadas	2,520	179	236	1,049	1,133	44.96%								
Fortalecimiento PVEF	Eventos para el fortalecimiento tecnico	2	0	0	1	0	0%	\$ 12,500.00	\$ -	\$ -	\$ -	\$ -	\$ -	0.00%	
	Eventos de fortalecimiento a productores	1	0	0	1	1	100%								
Evaluación	Evaluación por la Delegación Estatal	1	0	0	0	0	0%	\$ -	\$ -	\$ -	\$ -	\$ -	\$ -		
Supervisión	Supervisión por OASV	4	0	0	1	2	50%	\$ 3,750.00	\$ -	\$ -	\$ -	\$ 2,691.82	\$ -	71.78%	
TOTAL								\$ 423,850.00	\$ -	\$ 21,289.63	\$ -	\$ 130,039.72	\$ -	30.68%	

GERENTE GENERAL DEL CESAVECO


ING. NOE DURÁN DE LA PEÑA

REPRESENTANTE ESTATAL EN SANIDAD FITOZOOSANITARIA
E INOCUIDAD DEL SENASICA


ING. JESUS SALVADOR HURTADO REYES

REP. DEL GOBIERNO DEL ESTADO


ING. HECTOR MARTINEZ ROBLEDO

**IMPACTO TECNICO FITOSANITARIO DEL PROGRAMA NACIONAL DE
VIGILANCIA EPIDEMIOLOGICA FITOSANITARIA**

Delegación de la SAGARPA en el Estado de:
COAHUILA
Comité Estatal de Sanidad Vegetal de:
COAHUILA

PALOMILLA MARRON DE LA MANZANA

INFORME FISICO CORRESPONDIENTE AL MES DE MAYO DE 2017

TRAMPEO.-

- Se realizan 236 revisiones a las 50 trampas instaladas.
- No se detectan especímenes sospechosos dentro de las rutas de monitoreo en los Municipios de Arteaga, Saltillo y Ramos Arizpe, Coahuila.



ING. VALENTIN SANTIAGO CRUZ
Responsable del Programa de Vigilancia Epidemiológica