



N° de Oficio 125.210.223/2016
Saltillo, Coahuila. 24 de Junio del 2016.

DR. JAVIER FRANCISCO TRUJILLO ARRIAGA
DIRECTOR GENERAL DE SANIDAD VEGETAL
SERVICIO NACIONAL DE SANIDAD, INOCUIDAD
Y CALIDAD AGROALIMENTARIA
GUILLERMO PEREZ VALENZUELA No. 127
MEXICO 21, D.F.
P R E S E N T E:

Adjunto al presente envié a esa Dirección General de Sanidad Vegetal a su digno cargo, para su conocimiento y solicitándole respetuosamente emita observaciones en caso de encontrarlo pertinente de lo establecido en el Acta de la Sesión Extraordinaria de la Subcomisión Técnica del Subcomponente de Sanidad Vegetal y Vigilancia Epidemiológica, del Programa de Sanidad Vegetal e Inocuidad Agrícola del Convenio de Coordinación para el Desarrollo Rural Sustentable del mes de Mayo del 2016.

Sin otro particular, aprovecho la ocasión de enviarle un cordial saludo.

ATENTAMENTE
FIRMA EN SUPLENCIA POR AUSENCIA DEL C DELEGADO FEDERAL
EN COAHUILA, CON FUNDAMENTO EN LO DISPUESTO POR EL ART. 42 DEL REGLAMENTO INTERIOR
DE LA SAGARPA, PUBLICADO EN EL DOF EL 25 DE ABRIL DEL 2012
EL SUB DELEGADO AGROPECUARIO


ING. RICARDO E. FRAUSTRO SILLER

C. c. p.- Lic. Víctor Hugo Celaya Celaya.- Coordinador General de Delegaciones SAGARPA.- México, D.F.
M.V.Z. Enrique Sánchez Cruz.- Director en Jefe de la SENASICA.- México, D.F.
Ing. Mario Eulalio Gutiérrez Talamas Delegado Federal de la SAGARPA en Coahuila.-
C. Sergio Flores de la Fuente Presidente de Comité Estatal de Sanidad Vegetal de Coahuila.
JSHR' clgc

COMITÉ ESTATAL DE SANIDAD VEGETAL DE COAHUILA
 MANEJO FITOSANITARIO DE LA MOSCA DEL VINAGRE DE LAS ALAS MANCHADAS:
 SUBCOMPONENTE SANIDAD VEGETAL, COMPONENTE DEL PROGRAMA SANIDAD E INOCUIDAD AGROALIMENTARIA 2016
 Informe Físico - Financiero correspondiente al mes de Mayo de 2016
 Junta Local de sanidad Vegetal de Arteaga, Coahuila.

ROC-MFMVAM-01


Acciones	Unidad de Medida	FISICO							FINANCIERO								
		Programado Anual	En el mes		Al mes			% de avance acumulado	Programado Anual	Programado en el mes	Ejercido en el mes		Programado al mes	Ejercido al mes		% de avance al mes	% de avance acumulado
			Programado	Realizado	Programado	Realizado	% de avance				Total	Federal		Total	Federal		
Trampeo	Instaladas	132	132	132	132	132	100%	100%									
	Revisadas	6,864	528	528	2,772	2,772	100%	40.38%	\$457,448.00	\$13,683.000	\$ -	\$ -	\$ 70,950.00	\$0.00	\$0.00	0.00%	0.00%
Muestreo	Kg. De Fruto	NP	0	0	0	0	0.00%	0%									
Capacitacion	Platica a Productores	2	0	0	0	1	50.00%	50%	\$ 8,000.00	\$ -	\$ -	\$ -	\$ -	\$ -	\$ -	0.00%	0.00%
Administracion	Informes	12	1	1	5	5	100%	41.67%	\$ -	\$ -	\$ -	\$ -	\$ -	\$ -	\$ -	0%	0.000%
Seguimiento/Evaluacion	Supervisiones	25	3	4	7	16	228%	64%	\$ 12,500.00	\$ 1,250.00	\$ -	\$ -	\$ 3,750.00	\$ -	\$ -	0.00%	0.00%
TOTAL									\$ 477,948.00	\$ 14,933.00	\$ -	\$ -	\$ 74,700.00	\$ -	\$ -	0.00%	100.00%
														Por Ejercer		\$ 477,948.00	

NOTA: En este mes no se generan gastos financieros, se apoyan las acciones técnicas con los programas de MF.

GERENTE GENERAL DEL CESAVECO


 ING. NOÉ DURÁN DE LA PEÑA

JEFE DEL PROGRAMA
 SANIDAD AGROPECUARIA


 ING. JESUS SALVADOR HURTADO REYES

REP. DEL GOBIERNO DEL ESTADO


 ING. HECTOR MARTÍNEZ ROBLEDO

COMITÉ ESTATAL DE SANIDAD VEGETAL DE COAHUILA. A.C



IMPACTO TECNICO FITOSANITARIO DE LAS CAMPAÑAS

Delegación de la SAGARPA en el Estado de: **COAHUILA**

Comité Estatal de Sanidad Vegetal de: **COAHUILA**

Campaña contra: **MANEJO FITOSANITARIO DE LA MOSCA DEL VINAGRE DE LAS ALAS MANCHADAS.**

Informe físico correspondiente al mes de **MAYO de 2016**

TRAMPEO.- En las acciones de trapeo se tienen instaladas **132** trampas en total, En estas se hacen **528** revisiones. En las Semanas, **18, 19, 10 y 21** a intervalo de cada 7 días, no encontrándose capturas de estos especímenes, se atienden 6 productores de manera directa, las acciones se realizan en las siguientes regiones, Sur-este (Arteaga, Saltillo, Ramos Arizpe, Parras Coahuila), Con una superficie protegida de 5.5km².



ING. VICTOR DE LA CRUZ SANTIAGO
CORDINADOR DE LA CAMPAÑA

COMITE ESTATAL DE SANIDAD VEGETAL DE COAHUILA
 CAMPAÑA NACIONAL CONTRA MOSCAS DE LA FRUTA FASE: ZONA LIBRE
 SUBCOMPONENTE SANIDAD VEGETAL, DEL PROGRAMA SANIDAD E INOCUIDAD AGROALIMENTARIA 2016
 Informe Físico - Financiero correspondiente al mes de Mayo de 2016
 Junta Local de sanidad Vegetal de Arteaga Y Parras, Coahuila.

Acciones	Unidad de Medida	FISICO							FINANCIERO									
		Programado Anual	En el mes		Al mes			Programado Anual	Programado en el mes	Ejercido en el mes		Programado al mes	Ejercido al mes		% de avance al mes	% de avance acumulado		
			Programado	Realizado	Programado	Realizado	% de avance			% de avance acumulado	Total		Federal	Total			Federal	
Trampeo	Instaladas	571	571	571	571	571	100%	100%	\$ 1,109,965.82	\$ 204,308.00	\$ 117,966.46	\$ 117,966.46	\$ 468,706.00	\$ 452,095.04	\$ 452,095.04	96.46%	40.73%	
	Revisadas	27,208	2,284	2,270	10,522	10,491	99.71%	38.56%										
Capacitación	Cursos	2	0	0	1	1	50%	50%	\$ 38,083.48	\$ -	\$ -	\$ -	\$ -	\$ -	\$ -	0.00%	0.00%	
Plan de Emergencia	Lts. De Mezcla	NC	0	0	0	0	0%	0%										
	Control Mecanico Kg.	NC	0	613	0	4,513	100%	100%										
	Muestreo Kg de Fruto	600	45	227	45	1,194	2653%	199%	\$ 113,980.00	\$ 3,000.00	\$ -	\$ -	\$ 15,000.00	\$ -	\$ -	0.00%	0.00%	
Seguimiento y evaluacion	Control Autocida	NC	0	0	0	0	0%	0%										
	Supervisiones	30	3	3	15	15	100.0%	50%	\$ 485,768.70	\$ 53,780.80	\$ 8,921.25	\$ 8,921.25	\$ 138,040.80	\$ 48,079.95	\$ 48,079.95	34.83%	9.90%	
Administración	Informes	12	1	1	5	5	100%	41.67%	\$ 197,664.00	\$ 22,488.00	\$ 16,717.24	\$ 16,717.24	\$ 68,454.00	\$ 58,178.95	\$ 58,178.95	84.99%	29.433%	
NOTA:																		
En el presente mes se reestablece la red de trampeo de la region de arteaga, coahuila de acuerdo al programa de trabajo.									TOTAL	\$ 1,945,462.00	\$ 283,576.8	\$ 143,604.95	\$ 143,604.95	\$ 690,200.80	\$ 558,353.94	\$ 558,353.94	80.897%	28.700%


RGC-CMF-01

\$ 1,387,108.06


GERENTE GENERAL DEL CESAVECO


 ING. NOE DURAN DE LA PENA

JEFE DE PROGRAMA
 SANIDAD AGROPECUARIA


 ING. JESUS SALVADOR HURTADO REYES

REP. DEL GOBIERNO DEL ESTADO



 ING. HECTOR MARTINEZ ROBLEDO

CAMPAÑA NACIONAL CONTRA MOSCAS DE LA FRUTA MES DE MAYO DE 2016
NÓ.DE CUENTA 29003310017 BANREGIO

FECHA	No DE CHEQUE	NOMBRE	FACTURA	CONCEPTO	ACCION	APORTANTE			
06/05/2016	2871	Telefonos de Mexico, S.A.B. de C.V	PZD170516403165	Pago de Servicio Telefonico a pagar al mes de Mayo de 2016	Admon	Federal	\$ 399.00		\$ 1,383,795.38
06/05/2016	2872	Luz Cristina Charles Siller	124C	Pago de Arrendamiento del mes de Mayo de 2016	Admon	Federal	\$ 5,529.33		\$ 1,383,795.38
06/05/2016	2873	Lina Mana Ines Hernandez Ibarra	Rec	Pago de la 1a quincena de mes de Mayo de 2016	Admon	Federal	\$ 2,708.89		\$ 1,383,396.38
06/05/2016	2874	Cancelado		Cancelado por error de escritura	Admon	Federal	\$ -		\$ 1,377,667.05
06/05/2016	2875	Jorge Antonio Ramos Navarro	556	Afinacion Menor a Vehiculo Nissan Frontier Mod. 2013 resgurada Ing. Amador Rosales Carrillo	Trampeo	Federal	\$ 717.76		\$ 1,375,158.16
06/05/2016	2876	Jorge Antonio Ramos Navarro	557	Reparacion del Sistema de Enframiento (bomba de Agua) a Vehiculo Ford Courier Modelo 2009 Resguarda Ing. Juan Pablo Davila Ramirez	Trampeo	Federal	\$ 696.00		\$ 1,375,158.16
06/05/2016	2877	Grupo Pausa, S.A de C.V.	1014	Compra de Material de Trampeo (Torula) para utilizarse en la campaña contra Moscas de la Fruta	Trampeo	Federal	\$ 42,750.00		\$ 1,374,440.40
13/05/2016	2878	Seguros Atlas, S.A.	8998899	Pago de Seguro Vehicular de Ford Ranger Modelo 2010 Resguarda Ing. Jose Calvillo Garcia	Trampeo	Federal	\$ 5,852.44		\$ 1,330,994.40
13/05/2016	2879	Seguros Atlas S.A.	8998903	Pago de Seguro de Vehiculo Ford Courier Modelo 2009 Resguarda Ing. Juan Pablo Davila Ramirez	Trampeo	Federal	\$ 4,790.85		\$ 1,325,141.96
16/05/2016	2880	Ricardo Edmeregildo Flores Duron	Rec	Pago de la 1a quincena de mes de Mayo de 2016	Trampeo	Federal	\$ 3,584.85		\$ 1,320,351.11
23/05/2016	2881	Lina Mana Ines Hernandez Ibarra	Rec	Pago de la 2a quincena de mes de Mayo de 2016	Trampeo	Federal	\$ 2,704.44		\$ 1,316,766.26
23/05/2016	2882	Ricardo Edmeregildo Flores Duron	Rec	Pago de la 2a quincena de mes de Mayo de 2016	Admin	Federal	\$ 3,578.61		\$ 1,314,061.82
23/05/2016	2883	Junta Local de Sanidad Vegetal de Arteaga Coah.	Rec	Pago de ISPT del mes de Mayo de 2016	Trampeo	Federal	\$ 6,509.16		\$ 1,310,483.21
23/05/2016	2884	Junta Local de Sanidad Vegetal de Arteaga Coah.	Rec	Pago de IMSS del mes de Mayo de 2016	Trampeo	Federal	\$ 6,671.63		\$ 1,303,974.05
23/05/2016	2885	Servicio 8 de Enero S.A. de C.V.		Compra de combustible para vehiculo de la Region Centro para utilizarse en la campaña Moscas de la fruta	Trampeo	Federal	\$ 1,300.00		\$ 1,297,302.42
23/05/2016	2886	Desarrollo Integral Especializado de la frontera sa de cv		Compra de combustible para el trampeo de Moscas de la Fruta de la region norte	Trampeo	Federal	\$ 2,300.00		\$ 1,296,002.42
30/05/2016	2887	Junta Local de Sanidad Vegetal de Arteaga Coah.		Devolucion de Prestamo a Moscas de la Fruta (Productores) , de Moscas de la Fruta por concepto de gastos de operacion del mes de enero de 2016	Trampeo	Federal	\$ 70,000.00		\$ 1,293,702.42
30/05/2016	2888	Junta Local de Sanidad Vegetal de Arteaga Coah.		Devolucion de Prestamo a Moscas de la Fruta (Productores) , de Moscas de la Fruta por concepto de gastos de operacion del mes de Febrero de 2016	Trampeo	Federal	\$ 50,000.00		\$ 1,223,702.42
30/05/2016	2889	Junta Local de Sanidad Vegetal de Arteaga Coah.		Devolucion de Prestamo a Moscas de la Fruta (Productores) , de Moscas de la Fruta por concepto de gastos de operacion del mes de Febrero de 2016	Trampeo	Federal	\$ 30,000.00		\$ 1,173,702.42
30/05/2016	2890	Junta Local de Sanidad Vegetal de Arteaga Coah.		Devolucion de Prestamo a Moscas de la Fruta (Productores) , de Moscas de la Fruta por concepto de gastos de operacion del mes de Marzo de 2016	Trampeo	Federal	\$ 40,000.00		\$ 1,143,702.42
30/05/2016	2891	Jorge Antonio Ramos Navarro	563	Reparacion de Frenos Delanteros (1jgo balatas,rectificacion de discos y mano de obra) a Vehiculo Ford Ranger Modelo 2010 Resguarda Ing. Jose Calvillo Garcia	Trampeo	Federal	\$ 1,078.80		\$ 1,103,702.42
31/05/2016	2892	Junta Local de Sanidad Vegetal de Arteaga Coah.		Devolucion de Prestamo a Manejo Fitosanitario del Manzano (Productores) , de Moscas de la Fruta por concepto de gastos de operacion del mes de Marzo de 2016	Trampeo	Federal	\$ 70,000.00		\$ 1,102,623.62
31/05/2016	2893	Junta Local de Sanidad Vegetal de Arteaga Coah.		Devolucion de Prestamo a Manejo Fitosanitario del Manzano (Productores) , de Moscas de la Fruta por concepto de gastos de operacion del mes de Abril de 2016	Trampeo	Federal	\$ 80,000.00		\$ 1,032,623.62
31/05/2016		Ing. Victor de la Cruz Santiago	Rec	1a Nomina de Mayo de 2016	Trampeo	Federal	\$ 4,464.41		\$ 952,623.62
31/05/2016		Jose Calvillo Garcia	Rec	1a Nomina de Mayo de 2016	Seg y Eval. Fed	Federal	\$ 2,055.51		\$ 948,159.21
31/05/2016		Amador Rosales Carrillo	Rec	1a Nomina de Mayo de 2016	Trampeo	Federal	\$ 4,771.72		\$ 946,103.70
31/05/2016		Juan Pablo Davila Ramirez	Rec	1a Nomina de Mayo de 2016	Trampeo	Federal	\$ 4,771.72		\$ 941,331.98
31/05/2016		Ing. Victor de la Cruz Santiago	Rec	2a Nomina de Mayo de 2016	Trampeo	Federal	\$ 4,456.84		\$ 936,560.26
31/05/2016		Jose Calvillo Garcia	Rec	2a Nomina de Mayo de 2016	Seg y Eval. Fed.	Federal	\$ 5,083.99		\$ 932,103.42
31/05/2016		Amador Rosales Carrillo	Rec	2a Nomina de Mayo de 2016	Trampeo	Federal	\$ 4,762.52		\$ 927,019.43
31/05/2016		Juan Pablo Davila Ramirez	Rec	2a Nomina de Mayo de 2016	Trampeo	Federal	\$ 126.00		\$ 922,256.91
31/05/2016		Comisión por ches expedidos			Trampeo	Federal	\$ 20.16		\$ 917,494.39
31/05/2016		IVA de comision por ches expedidos					\$ -		\$ 917,368.39
31/05/2016		Rendimiento					\$ 349.65	\$ 349.65	\$ 917,348.23
31/05/2016		Isr					\$ -		\$ 917,697.88
2882	Ricardo Edmeregildo Flores Duron	\$ 3,578.61					\$ 349.65	\$ 349.65	\$ 917,348.23
2883	Junta Local de Sanidad Vegetal de Arteaga Coah.	\$ 6,509.16							\$ 917,348.23
2884	Junta Local de Sanidad Vegetal de Arteaga Coah.	\$ 6,671.63							\$ 917,348.23
2885	Servicio 8 de Enero S.A. de C.V.	\$ 1,300.00							\$ 917,348.23
2886	Desarrollo Integral Especializado de la frontera sa de cv	\$ 2,300.00							\$ 917,348.23
2887	Junta Local de Sanidad Vegetal de Arteaga Coah.	\$ 70,000.00							\$ 917,348.23
2888	Junta Local de Sanidad Vegetal de Arteaga Coah.	\$ 50,000.00							\$ 917,348.23
2889	Junta Local de Sanidad Vegetal de Arteaga Coah.	\$ 30,000.00							\$ 917,348.23
2890	Junta Local de Sanidad Vegetal de Arteaga Coah.	\$ 40,000.00							\$ 917,348.23
2891	Jorge Antonio Ramos Navarro	\$ 1,078.80							\$ 917,348.23
2892	Junta Local de Sanidad Vegetal de Arteaga Coah.	\$ 70,000.00							\$ 917,348.23
2893	Junta Local de Sanidad Vegetal de Arteaga Coah.	\$ 80,000.00							\$ 917,348.23
CHEQUES EN TRANSITO		\$361,438.20							\$ 917,348.23
SALDO EN LIBROS		\$ 917,348.23							\$ 917,348.23
SUMA SALDO Y TRANSITO		\$1,278,786.43							\$ 917,348.23
SALDO EN BANCOS		\$1,278,786.43							\$ 917,348.23

Federal	\$ 106,533.89	\$ 917,348.23
Admón.	\$ 11,341.66	\$ 917,348.23
Seg y Eval. Fed	\$ 8,921.25	\$ 917,348.23
Total	\$ 126,796.80	\$ 917,348.23

COMITÉ ESTATAL DE SANIDAD VEGETAL DE COAHUILA A.C



IMPACTO TÉCNICO FITOSANITARIO DE LAS CAMPAÑAS

Delegación de la SAGARPA en el Estado de: **COAHUILA**

Comité Estatal de Sanidad Vegetal de: **COAHUILA**

Campaña contra. **MOSCAS NATIVAS DE LA FRUTA**

Informe físico correspondiente al mes de **Mayo de 2016**

TRAMPEO.- Durante este mes se instalaron 571 trampas Mc-Phail, las cuales se revisan durante 4 semanas **18, 19, 20 Y 21** en intervalos de 7 días. Habiéndose revisado un total de **2,278** trampas en el mes de **Mayo**, se atienden 571 productores de manera directa, las acciones se realizan en las siguientes regiones, Norte (Acuña Guerrero), Carbonífera (Múzquiz-Sabinas), Centro (C. Ciénegas-Monclova), Lagunera de Coahuila (Torreón Sn. Pedro, Matamoros-Viesca) Sur-este (Arteaga, Saltillo, Ramos Arizpe, Gral. Cepeda, Parras. Coahuila, Con una superficie protegida de 38 MUNICIPIOS DEL ESTADO DE COAHUILA.

PLAN EMERGENTE.- Durante este mes NO SE DETECTA ADULTOS DE MOSCAS DE LA FRUTA, en muestreo de frutos en la región de Parras Y Torreón, Coahuila. No se detectan larvas, Se tienen instaladas de manera permanente **2,820** trampas cebo (MS1 1000, 400 MS2, 1350 A&C Y 70 Matadoras).

IMPACTO.-

Hasta este Mes se han Realizado 04 supervisiones a las rutas de trampeo, Arteaga, Saltillo, General Cepeda, Monclova, Por parte del coordinador de la campaña, **se anexa documentación comprobatoria**



ING. VICTOR DE LA CRUZ SANTIAGO
COORDINADOR DE LA CAMPAÑA

COMITE ESTATAL DE SANIDAD VEGETAL DE COAHUILA
 TRAMPEO PREVENTIVO CONTRA MOSCAS EXOTICAS DE LA FRUTA FASE: ZONA LIBRE
 SUBCOMPONENTE SANIDAD VEGETAL - COMPONENTE DEL PROGRAMA SANIDAD E INOCUIDAD AGROALIMENTARIA 2016
 Informe Físico - Financiero correspondiente al mes de Mayo de 2016
 Junta Local de sanidad Vegetal de Saltillo, Coahuila.

RGC-CMF-01

Acciones	Unidad de Medida	FISICO							FINANCIERO									
		Programad o Anual	En el mes		Al mes			% de avance acumulado	Programado Anual	Programado en el mes	Ejercido en el mes		Programado al mes	Ejercido al mes		% de avance al mes	% de avance acumulado	
			Programado	Realizado	Programado	Realizado	% de avance				Total	Federal		Total	Federal			
Trampeo (Jackson)	Instaladas	240	240	240	240	240	100%	100%										
	Revisadas	6,720	480	478	2,640	2,622	99.32%	39.0%										
Trampeo (Pherocon)	Instaladas	150	150	150	150	150	100%	100%	\$ 675,192.00	\$ 38,910.00	\$ 63,164.34	\$ 63,164.34	\$ 155,286.00	\$ 197,251.19	\$ 197,251.19	127.02%	29.21%	
	Revisadas	2,400	300	300	600	600	100%	25.0%										
Resp. De Cap y divulgacion	Cursos	1	0	0	0	1	100%	100%	\$ 75,021.00	\$ 14,250.00	\$ -	\$ -	\$ 14,250.00	\$ -	\$ -	0%	0.00%	
Seguimiento y evaluacion	Supervisiones	25	2	4	6	16	266%	64.0%	\$ -	\$ -	\$ -	\$ -	\$ -	\$ -	\$ -	0%	0.00%	
Administracion	Informes	12	1	1	5	5	100%	33.33%	\$ -	\$ -	\$ -	\$ -	\$ -	\$ -	\$ -	0%	0.00%	
NOTA:																		
		TOTAL																
										\$ 750,213.00	\$ 53,160.00	\$ 63,164.34	\$ 63,164.34	\$ 169,536.00	\$ 197,251.19	\$ 197,251.19	116.35%	26.29%
														Por Ejercer		\$ 552,961.81		

Se reestablece la red de trampeo Pherocon en este mes de acuerdo al programa de trabajo.


GERENTE GENERAL DEL CESAVECO


 ING. NOE DURAN DE LA PEÑA

JEFE DEL PROGRAMA
 SANIDAD AGROPECUARIA


 ING. JESUS SALVADOR HURTADO REYES

REP. DEL GOBIERNO DEL ESTADO


 ING. HECTOR MARTINEZ ROBLEDO

COMITÉ ESTATAL DE SANIDAD VEGETAL DE COAHUILA. A.C



IMPACTO TECNICO FITOSANITARIO DE LAS CAMPAÑAS

Delegación de la SAGARPA en el Estado de: COAHUILA

Comité Estatal de Sanidad Vegetal de: COAHUILA

Campaña contra: TRAMPEO PREVENTIVO CONTRA MOSCAS EXOTICAS DE LA FRUTA.

Informe físico correspondiente al mes de Mayo de 2016

TRAMPEO.- En las acciones de trampeo se tienen instaladas **390** trampas en total, siendo 170 Trimedlure, 35 Metil Eugenol, 35 Cuelure, y 150 Pherocom A-M. En estas se hacen **778** revisiones. Son: **338 TMD**, **70 Trampas CU**, **70 Trampas ME** Semanas **18-19 y 20-21** a intervalos de cada 14 días, no encontrándose capturas de estos especímenes, se atienden 390 productores de manera directa, las acciones se realizan en las siguientes regiones, Norte (Acuña Guerrero), Carbonífera (Múzquiz-Sabinas), Centro (C. Ciénegas-Monclova), Región lagunera de Coahuila (Torreón Sn. Pedro, Matamoros – Viesca) Sur-este (Arteaga, Saltillo, Ramos Arizpe, Gral. Cepeda, Parras Coahuila, Con una superficie protegida de 58,000 Has.

ING. VÍCTOR DE LA CRUZ SANTIAGO
CORDINADOR DE LA CAMPAÑA