

SAGARPA

SECRETARÍA DE AGRICULTURA,
GANADERÍA, DESARROLLO RURAL,
PESCA Y ALIMENTACIÓN



**Delegación Federal en el Estado de Coahuila
Subdelegación Agropecuaria
Programa de Sanidades**

N° de Oficio 125.210.121/2017
Saltillo, Coahuila. 20 de Abril del 2017.

"2017, Año Del Centenario de la Promulgación de la
Constitución Política de los Estados Unidos Mexicanos"

**C. DR. JAVIER TRUJILLO ARRIAGA
DIRECTOR GENERAL DE SANIDAD VEGETAL
GUILLERMO PEREZ VALENZUELA No. 127
MEXICO 21, D.F.**

Adjunto al presente envié a esa Dirección General de Sanidad Vegetal a su digno cargo, para su conocimiento y se solicita respetuosamente la validación de lo establecido en el Acta de la Comisión de Sanidades e Inocuidad Agroalimentaria del Estado de Coahuila (COTESIA), correspondiente al mes de Marzo del 2017 así como los Informes Físicos y Financieros validados en las Actas en comento.

Sin otro particular, aprovecho la ocasión de enviarle un cordial saludo.

**ATENTAMENTE
EL DELEGADO FEDERAL DE LA SAGARPA EN LA ENTIDAD**

ING. JORGE ALBERTO FLORES BERRUETO
Con Fundamento en el Art. 42 del Reglamento Interior de la SAGARPA,
En Ausencia del Titular de la Delegación Federal en Coahuila, firma el
el Sub delegado Agropecuario, Ing. Ricardo E. Fraustro Siller.

C. c. p.- M. V. Z. Enrique Sanchez Cruz.- Director en Jefe del SENASICA.-
Ing. Ramiro Hernandez Garcia.- Coordinador General de Delegaciones.-
Ing. Jorge Alberto Flores Berrueto.- Delegado Federal de la SAGARPA en Coahuila.-

JSHR' clgc

**PROGRAMA DE SANIDAD E INOCUIDAD AGROALIMENTARIA 2017
INFORME DE AVANCE FISICO-FINANCIERO MENSUAL**

COMPONENTE (O SUBCOMPONENTE)	VIGILANCIA EPIDEMIOLOGICA DE PLAGAS Y ENFERMEDADES CUARENTENARIAS	
UNIDAD RESPONSIBLE	SENASICA/DGSV	
ENTIDAD FEDERATIVA	COAHUILA	
ORGANISMO AUXILIAR	COMITE ESTATAL DE SANIDAD VEGETAL DE COAHUILA A.C.	
PROGRAMA DE TRABAJO	VIGILANCIA EPIDEMIOLOGICA FITOSANITARIA	
PRESUPUESTO LIBERADO POR FOFAE	\$	LIBERADO EN FECHA:
MES DE INFORME	MARZO 2017	
GASTO ADMINISTRATIVO		

Actividad/Accion	Unidad de Medida	FISICO						FINANCIERO						% de avance	observaciones y acalaciones ((incluye precision de modificaciones y autorizaciones)
		Programado Anual	En el mes		Acumulado al mes		Programado Anual		Ejercido en el mes		Acumulado al mes				
			Programado	Realizado	Programado	Realizado	Federal	Estatal	Federal	Estatal	Federal	Estado			
Gasto administrativo	Servicios	N/A	N/A	N/A	N/A	N/A	N/A	\$ 59,600.00	\$ -	\$ 158.52	\$ -	\$ 7,086.49	\$ -	11.89%	
TOTAL								\$ 59,600.00	\$ -	\$ 158.52	\$ -	\$ 7,086.49	\$ -	11.89%	

GERENTE GENERAL DEL CESAVECO


ING. NOÉ DURÁN DE LA PEÑA

JEFE DE PROGRAMA
SANIDAD AGROPECUARIA


ING. JESUS SALVADOR HURTADO REYES

REP. DEL GOBIERNO DEL ESTADO


ING. HECTOR MARTINEZ ROBLEDO

**PROGRAMA DE SANIDAD E INOCUIDAD AGROALIMENTARIA 2017
INFORME DE AVANCE FISICO-FINANCIERO MENSUAL**

COMPONENTE (O SUBCOMPONENTE)	VIGILANCIA EPIDEMIOLOGICA DE PLAGAS Y ENFERMEDADES CUARENTENARIAS	
UNIDAD RESPONSIBLE	SENASICA/DGSV	
ENTIDAD FEDERATIVA	COAHUILA	
ORGANISMO AUXILIAR	COMITE ESTATAL DE SANIDAD VEGETAL DE COAHUILA A.C.	
PROGRAMA DE TRABAJO	VIGILANCIA EPIDEMIOLOGICA FITOSANITARIA	
PRESUPUESTO LIBERADO POR FOFAE	\$	LIBERADO EN FECHA:
MES DE INFORME	MARZO 2017	
PLAGA	VIGILANCIA PASIVA (Puccinia striiformis f. sp. tritici 2,3, Magnaporthe oryzae 3, Anguina tritici, Lissachatina fulica, Halyomorpha haly, Bagrada hilaris, Phaenacoccus solenopsis)	

Actividad/Accion	Unidad de Medida	FISICO						FINANCIERO						observaciones y aclaraciones ((incluye precision de modificaciones y autorizaciones)	
		Programado Anual	En el mes		Acumulado al mes		% de avance	Programado Anual		Ejercido en el mes		Acumulado al mes			% de avance
			Programado	Realizado	Programado	Realizado		Federal	Estatad	Federal	Estatad	Federal	Estado		
Exploracion en areas de produccion	Superficie explorada	600	40	40.36	40	40.36	6.73%	\$ 9,500.00	\$ -	\$ -	\$ -	\$ -	\$ -	0.00%	
Fortalecimiento PVEF	Eventos para el fortalecimiento teorico	1	0	0	0	0	0%	\$ -	\$ -	\$ -	\$ -	\$ -	\$ -	0.00%	
	Eventos de fortalecimiento a productores	1	0	0	0	1	100%	\$ -	\$ -	\$ -	\$ -	\$ -	\$ -	0.00%	
Evaluación	Evaluación per la Delegación Estatal	1	0	0	0	0	0%	\$ -	\$ -	\$ -	\$ -	\$ -	\$ -	0.00%	
Supervisión	Supervisión por OASV	4	0	0	0	0	0%	\$ -	\$ -	\$ -	\$ -	\$ -	\$ -	0.00%	
TOTAL								\$ 9,500.00	\$ -	\$ -	\$ -	\$ -	\$ -	0.00%	

GERENTE GENERAL DEL CESAVECO


ING. NOÉ DURÁN DE LA PEÑA

JEFE DE PROGRAMA
SANIDAD AGROPECUARIA


ING. JESUS SALVADOR HURTADO REYES

REP. DEL GOBIERNO DEL ESTADO


ING. HECTOR MARTINEZ ROBLEDO

**IMPACTO TECNICO FITOSANITARIO DEL PROGRAMA DE VIGILANCIA
EPIDEMIOLOGICA FITOSANITARIA**

Delegación de la SAGARPA en el Estado de:
COAHUILA
Comité Estatal de Sanidad Vegetal de:
COAHUILA

VIGILANCIA PASIVA

INFORME FISICO CORRESPONDIENTE AL MES DE MARZO DE 2017

AREA DE EXPLORACION.-

Se realiza exploración visual en busca de daños de *Halyomorpha haly* y *Bagrada hilaris* en plantas de manzano y durazno, la superficie explorada fue de 40.36 hectáreas en la región de Arteaga, Coahuila.

No se encuentran síntomas de daño causado por estas plagas durante la inspección.




ING. VALENTIN SANTIAGO CRUZ
Responsable del Programa de Vigilancia Epidemiológica

**PROGRAMA DE SANIDAD E INOCUIDAD AGROALIMENTARIA 2017
INFORME DE AVANCE FISICO-FINANCIERO MENSUAL**


COMPONENTE (O SUBCOMPONENTE)	VIGILANCIA EPIDEMIOLOGICA DE PLAGAS Y ENFERMEDADES CUARENTENARIAS	
UNIDAD RESPONSIBLE	SENASICA/DGSV	
ENTIDAD FEDERATIVA	COAHUILA	
ORGANISMO AUXILIAR	COMITE ESTATAL DE SANIDAD VEGETAL DE COAHUILA A.C.	
PROGRAMA DE TRABAJO	VIGILANCIA EPIDEMIOLOGICA FITOSANITARIA	
PRESUPUESTO LIBERADO POR FOFAE	\$	LIBERADO EN FECHA:
MES DE INFORME	MARZO 2017	
PLAGA	PALOMILLA MARRON DE LA MANZANA	

Actividad/Accion	Unidad de Medida	FISICO						FINANCIERO						% de avance	observaciones y acalaciones (incluye precision de modificaciones y autorizaciones)
		Programado Anual	En el mes		Acumulado al mes		Programado Anual		Ejercido en el mes		Acumulado al mes				
			Programado	Realizado	Programado	Realizado	Federal	Estatal	Federal	Estatal	Federal	Estado			
Rutas de Trampeo	Rutas Establecidas	5	5	5	5	5	100%								
	Trampas instaladas	50	50	50	50	50	100%								
	Revisiones programadas	2,520	221	221	670	697	27.66%	\$ 407,600.00	\$ -	\$ 31,817.83	\$ -	\$ 83,564.00	\$ -	20.50%	
Fortalecimiento PVEF	Eventos para el fortalecimiento técnico	2	0	0	0	0	0%								
	Eventos de fortalecimiento a productores	1	0	0	0	1	100%	\$ 12,500.00	\$ -	\$ -	\$ -	\$ -	\$ -	0.00%	
Evaluación	Evaluación por la Delegación Estatal	1	0	0	0	0	0%	\$ -	\$ -	\$ -	\$ -	\$ -	\$ -		
Supervisión	Supervisión por OASV	4	0	0	0	1	25%	\$ 3,750.00	\$ -	\$ -	\$ -	\$ -	\$ -		
TOTAL								\$ 423,850.00	\$ -	\$ 31,817.83	\$ -	\$ 83,564.00	\$ -	19.71%	


GERENTE GENERAL DEL CESAVECO


ING. NOÉ DURÁN DE LA PEÑA

JEFE DE PROGRAMA
SANIDAD AGROPECUARIA


ING. JESUS SALVADOR HURTADO REYES

REP. DEL GOBIERNO DEL ESTADO


ING. HECTOR MARTINEZ ROBLEDO

**IMPACTO TECNICO FITOSANITARIO DEL PROGRAMA NACIONAL DE
VIGILANCIA EPIDEMIOLOGICA FITOSANITARIA**

Delegación de la SAGARPA en el Estado de:
COAHUILA
Comité Estatal de Sanidad Vegetal de:
COAHUILA

PALOMILLA MARRON DE LA MANZANA

INFORME FISICO CORRESPONDIENTE AL MES DE MARZO DE 2017

TRAMPEO.-

- Se realizan 221 revisiones a las 50 trampas instaladas.
- No se detectan especímenes sospechosos dentro de las rutas de monitoreo en los Municipios de Arteaga, Saltillo y Ramos Arizpe, Coahuila.



ING. VALENTIN SANTIAGO CRUZ
Responsable del Programa de Vigilancia Epidemiológica

**PROGRAMA DE SANIDAD E INOCUIDAD AGROALIMENTARIA 2017
 INFORME DE AVANCE FISICO-FINANCIERO MENSUAL**

COMPONENTE (O SUBCOMPONENTE)	VIGILANCIA EPIDEMIOLOGICA DE PLAGAS Y ENFERMEDADES CUARENTENARIAS	
UNIDAD RESPONSIBLE	SENASICA/DGSV	
ENTIDAD FEDERATIVA	COAHUILA	
ORGANISMO AUXILIAR	COMITE ESTATAL DE SANIDAD VEGETAL DE COAHUILA A.C.	
PROGRAMA DE TRABAJO	VIGILANCIA EPIDEMIOLOGICA FITOSANITARIA	
PRESUPUESTO LIBERADO POR FOFAE	\$	LIBERADO EN FECHA:
MES DE INFORME	MARZO 2017	
PLAGA	PALOMILLA ORIENTAL DE LA FRUTA	

Actividad/Accion	Unidad de Medida	FISICO						FINANCIERO						observaciones y acalaciones (incluye precision de modificaciones y autorizaciones)	
		Programado Anual	En el mes		Acumulado al mes		% de avance	Programado Anual		Ejercido en el mes		Acumulado al mes			% de avance
			Programado	Realizado	Programado	Realizado		Federal	Estatal	Federal	Estatal	Federal	Estado		
Rufas de Trampeo	Rutas Establecidas	5	5	5	5	5	100%								
	Trampas instaladas	50	50	50	50	50	100%								
	Revisiones programadas	2,520	221	221	670	697	27.66%	\$ 185,600.00	\$ -	\$ 18,989.18	\$ -	\$ 33,880.00	\$ -	18.25%	
Fortalecimiento PVEF	Eventos para el fortalecimiento técnico	1	0	0	0	0	0%								
	Eventos de fortalecimiento a productores	1	0	0	0	1	100%	\$ 6,250.00	\$ -	\$ -	\$ -	\$ -	\$ -	0.00%	
Evaluación	Evaluación por la Delegación Estatal	1	0	0	0	0	0%	\$ -	\$ -	\$ -	\$ -	\$ -	\$ -	-	
	Supervisión por OASV	4	0	0	0	1	25%	\$ 3,750.00	\$ -	\$ -	\$ -	\$ -	\$ -	-	
TOTAL								\$ 195,600.00	\$ -	\$ 18,989.18	\$ -	\$ 33,880.00	\$ -	17.32%	


GERENTE GENERAL DEL CESAVECO


 ING. NOE DURÁN DE LA PEÑA

JEFE DE PROGRAMA
 SANIDAD AGROPECUARIA


 ING. JESUS SALVADOR HURTADO REYES

REP. DEL GOBIERNO DEL ESTADO


 ING. HECTOR MARTÍNEZ ROBLEDO

**INDICADORES DE EVALUACIÓN Y SEGUIMIENTO DEL
PROGRAMA NACIONAL DE VIGILANCIA EPIDEMIOLOGICA
FITOSANITARIA 2017**

RGC-VEF-08

Mes:

Marzo de 2017

Indicadores de Evaluación Palomilla Oriental de la Fruta

Nombre del Indicador	Formula	Unidad de Medida
Trampeo	Rutas establecidas $\frac{5}{5} \times 100$	100 %
	Trampas instaladas $\frac{50}{50} \times 100$	100 %
	Revisiones programadas $\frac{697}{2,520} \times 100$	27.66%



ING. VALENTIN SANTIAGO CRUZ
Responsable del Programa de Vigilancia Epidemiológica

**PROGRAMA DE SANIDAD E INOCUIDAD AGROALIMENTARIA 2017
INFORME DE AVANCE FISICO-FINANCIERO MENSUAL**

COMPONENTE (O SUBCOMPONENTE)	VIGILANCIA EPIDEMIOLOGICA DE PLAGAS Y ENFERMEDADES CUARENTENARIAS	
UNIDAD RESPONSIBLE	SENASICA/DGSV	
ENTIDAD FEDERATIVA	COAHUILA	
ORGANISMO AUXILIAR	COMITE ESTATAL DE SANIDAD VEGETAL DE COAHUILA A.C.	
PROGRAMA DE TRABAJO	VIGILANCIA EPIDEMIOLOGICA FITOSANITARIA	
PRESUPUESTO LIBERADO POR FOFAE	\$	LIBERADO EN FECHA:
MES DE INFORME	MARZO 2017	
PLAGA	TORTRICIDO ANARANJADO	

Actividad/Accion	Unidad de Medida	FISICO						FINANCIERO						% de avance	observaciones y acalaciones (incluye precision de modificaciones y autorizaciones)
		Programado	En el mes		Acumulado al mes		Programado Anual		Ejercido en el mes		Acumulado al mes				
			Anual	Programado	Realizado	Programado	Realizado	Federal	Estatal	Federal	Estatal	Federal	Estado		
Rutas de Trampeo	Rutas Establecidas	4	4	4	4	4									
	Trampas instaladas	40	40	40	40	40									
	Revisiones programadas	2,000	178	178	520	520	\$ 104,500.00	\$ -	\$ 13,492.53	\$ -	\$ 15,401.53	\$ -		14.73%	
Fortalecimiento PVEF	Eventos para el fortalecimiento técnico	1	0	0	0	0									
	Eventos de fortalecimiento a productores	1	0	0	0	1	\$ 31,000.00	\$ -	\$ -	\$ -	\$ -	\$ -		0.00%	
Evaluación	Evaluación por la Delegación Estatal	1	0	0	0	0	\$ -	\$ -	\$ -	\$ -	\$ -	\$ -			
Supervisión	Supervisión por QASV	4	0	0	0	1	\$ 3,750.00	\$ -	\$ -	\$ -	\$ -	\$ -			
TOTAL							\$ 139,250.00	\$ -	\$ 13,492.53	\$ -	\$ 15,401.53	\$ -		11.06%	


GERENTE GENERAL DEL CESAVECO


ING. NOÉ DURÁN DE LA PEÑA

JEFE DE PROGRAMA
SANIDAD AGROPECUARIA


ING. JESUS SALVADOR HURTADO REYES

REP. DEL GOBIERNO DEL ESTADO


ING. HECTOR MARTINEZ ROBLEDO

**IMPACTO TECNICO FITOSANITARIO DEL PROGRAMA NACIONAL DE
VIGILANCIA EPIDEMIOLOGICA FITOSANITARIA**

Delegación de la SAGARPA en el Estado de:
COAHUILA
Comité Estatal de Sanidad Vegetal de:
COAHUILA

TORTRICIDO ANARANJADO

INFORME FISICO CORRESPONDIENTE AL MES DE MARZO DE 2017

TRAMPEO.-

- Se realizan 178 revisiones a las 40 trampas instaladas.
- No se detectan especímenes sospechosos dentro de las rutas de monitoreo en los Municipios de Arteaga, Saltillo y Ramos Arizpe, Coahuila.



ING. VALENTIN SANTIAGO CRUZ
Responsable del Programa de Vigilancia Epidemiológica

**PROGRAMA DE SANIDAD E INOCUIDAD AGROALIMENTARIA 2017
 INFORME DE AVANCE FISICO-FINANCIERO MENSUAL**


COMPONENTE (O SUBCOMPONENTE)	VIGILANCIA EPIDEMIOLOGICA DE PLAGAS Y ENFERMEDADES CUARENTENARIAS	
UNIDAD RESPONSIBLE	SENASICA/DGSV	
ENTIDAD FEDERATIVA	COAHUILA	
ORGANISMO AUXILIAR	COMITE ESTATAL DE SANIDAD VEGETAL DE COAHUILA A.C.	
PROGRAMA DE TRABAJO	VIGILANCIA EPIDEMIOLOGICA FITOSANITARIA	
PRESUPUESTO LIBERADO POR FOFAE	\$	LIBERADO EN FECHA:
MES DE INFORME	MARZO 2017	
PLAGA	PALOMILLA DEL TOMATE	

Actividad/Accion	Unidad de Medida	FISICO						FINANCIERO						% de avance	observaciones y acalaciones (incluye precision de modificaciones y autorizaciones)
		Programado Anual	En el mes		Acumulado al mes		Programado Anual		Ejercido en el mes		Acumulado al mes				
			Programado	Realizado	Programado	Realizado	Federal	Estatal	Federal	Estatal	Federal	Estado			
Rutas de Trampeo	Rutas Establecidas	3	3	3	3	3	100%								
	Trampas instaladas	30	30	30	30	30	100%								
	Revisiones programadas	1,500	124	124	390	390	26.00%	\$ 232,300.00	\$ -	\$ 9,181.16	\$ -	\$ 30,484.05	\$ -	13.12%	
Fortalecimiento PVEF	Eventos para el fortalecimiento técnico	2	0	0	0	0	0%								
	Eventos de fortalecimiento a productores	1	0	0	0	1	100%	\$ 12,500.00	\$ -	\$ -	\$ -	\$ -	\$ -	0.00%	
Evaluación	Evaluación por la Delegación Estatal	1	0	0	0	0	0%	\$ -	\$ -	\$ -	\$ -	\$ -	\$ -		
Supervisión	Supervisión por OASV	4	0	0	0	1	25%	\$ -	\$ -	\$ -	\$ -	\$ -	\$ -		
TOTAL								\$ 244,800.00	\$ -	\$ 9,181.16	\$ -	\$ 30,484.05	\$ -	12.45%	


GERENTE GENERAL DEL CESAVECO


 ING. NOÉ DURÁN DE LA PEÑA

JEFE DE PROGRAMA
 SANIDAD AGROPECUARIA


 ING. JESUS SALVADOR HURTADO REYES

REP. DEL GOBIERNO DEL ESTADO


 ING. HECTOR MARTINEZ ROBLEDO

**IMPACTO TECNICO FITOSANITARIO DEL PROGRAMA NACIONAL DE
VIGILANCIA EPIDEMIOLOGICA FITOSANITARIA**

Delegación de la SAGARPA en el Estado de:
COAHUILA
Comité Estatal de Sanidad Vegetal de:
COAHUILA

PALOMILLA DEL TOMATE

INFORME FISICO CORRESPONDIENTE AL MES DE MARZO DE 2017

TRAMPEO.-

- Se hacen 124 revisiones a las 30 trampas instaladas.
- No se detectan especímenes sospechosos dentro de las rutas de monitoreo en los Municipios de Matamoros, Francisco I. Madero y San pedro, Coahuila.



ING. VALENTIN SANTIAGO CRUZ
Responsable del Programa de Vigilancia Epidemiológica

**PROGRAMA DE SANIDAD E INOCUIDAD AGROALIMENTARIA 2017
INFORME DE AVANCE FISICO-FINANCIERO MENSUAL**


COMPONENTE (O SUBCOMPONENTE)	VIGILANCIA EPIDEMIOLOGICA DE PLAGAS Y ENFERMEDADES CUARENTENARIAS	
UNIDAD RESPONSIBLE	SENASICA/DGSV	
ENTIDAD FEDERATIVA	COAHUILA	
ORGANISMO AUXILIAR	COMITE ESTATAL DE SANIDAD VEGETAL DE COAHUILA A.C.	
PROGRAMA DE TRABAJO	VIGILANCIA EPIDEMIOLOGICA FITOSANITARIA	
PRESUPUESTO LIBERADO POR FOFAE	\$	LIBERADO EN FECHA:
MES DE INFORME	MARZO 2017	
PLAGA	PALOMILLA EUROPEA DE LA VID	

Actividad/Accion	Unidad de Medida	FISICO						FINANCIERO						observaciones y acalaraciones ((incluye precision de modificaciones y autorizaciones)	
		Programado Anual	En el mes		Acumulado al mes		% de avance	Programado Anual		Ejercido en el mes		Acumulado al mes			% de avance
			Programado	Realizado	Programado	Realizado		Federal	Estatal	Federal	Estatal	Federal	Estado		
Exploracion	Superficie explorada	400	40	41.81	40	41.81	10.45%	\$ -	\$ -	\$ -	\$ -	\$ -	\$ -	0.00%	
Rutas de Trampeo	Rutas Establecidas	4	4	4	4	4	100%								
	Trampas instaladas	40	40	40	40	40	100%	\$ 190,604.00		\$ 8,550.00		\$ 9,025.00		4.73%	
	Revisiones programadas	1,988	195	195	520	520	26.16%								
Fortalecimiento PVEF	Eventos para el fortalecimiento técnico	2	0	0	0	0	0%	\$ 15,500.00	\$ -	\$ -	\$ -	\$ -	\$ -	0.00%	
	Eventos de fortalecimiento a productores	1	0	0	0	1	100%								
Evaluación	Evaluación por la Delegación Estatal	1	0	0	0	0	0%	\$ -	\$ -	\$ -	\$ -	\$ -	\$ -		
Supervisión	Supervisión por OASV	4	0	0	0	1	25%	\$ 3,750.00	\$ -	\$ -	\$ -	\$ -	\$ -		
TOTAL								\$ 209,854.00	\$ -	\$ 8,550.00	\$ -	\$ 9,025.00	\$ -	4.30%	

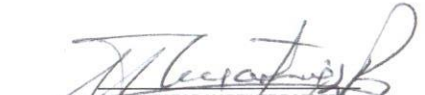
GERENTE GENERAL DEL CESAVECO


ING. NOÉ DURÁN DE LA PEÑA

JEFE DE PROGRAMA
SANIDAD AGROPECUARIA


ING. JESUS SALVADOR HURTADO REYES

REP. DEL GOBIERNO DEL ESTADO


ING. HECTOR MARTINEZ ROBLEDO

**IMPACTO TECNICO FITOSANITARIO DEL PROGRAMA NACIONAL DE
VIGILANCIA EPIDEMIOLOGICA FITOSANITARIA**

Delegación de la SAGARPA en el Estado de:
COAHUILA
Comité Estatal de Sanidad Vegetal de:
COAHUILA

PALOMILLA EUROPEA DE LA VID

INFORME FISICO CORRESPONDIENTE AL MES DE MARZO DE 2017

AREA DE EXPLORACION.-

Se realiza exploración visual de brotes y ramas en busca de daños de Palomilla europea de la vid, en plantas de uva, la superficie explorada fue de 41.81 hectáreas en la región de Parras, Coahuila.

No se encuentran síntomas de daño causado por este insecto durante la inspección.

TRAMPEO.-

- Se realizan 195 revisiones a las 40 trampas instaladas.
- No se detectan especímenes sospechosos dentro de la ruta de monitoreo en el Municipio de Arteaga y Parras, Coahuila.



ING. VALENTIN SANTIAGO CRUZ
Responsable del Programa de Vigilancia Epidemiológica

**IMPACTO TECNICO FITOSANITARIO DEL PROGRAMA NACIONAL DE
VIGILANCIA EPIDEMIOLOGICA FITOSANITARIA**

Delegación de la SAGARPA en el Estado de:
COAHUILA
Comité Estatal de Sanidad Vegetal de:
COAHUILA

GUSANO DE LA MAZORCA

INFORME FISICO CORRESPONDIENTE AL MES DE MARZO DE 2017

TRAMPEO.-

- Se hacen 142 revisiones a las 30 trampas instaladas.
- No se detectan especímenes sospechosos dentro de las rutas de monitoreo en los Municipios de Arteaga, Zaragoza, Nava y San Pedro Coahuila.



ING. VALENTIN SANTIAGO CRUZ
Responsable del Programa de Vigilancia Epidemiológica

**PROGRAMA DE SANIDAD E INOCUIDAD AGROALIMENTARIA 2017
 INFORME DE AVANCE FISICO-FINANCIERO MENSUAL**

COMPONENTE (O SUBCOMPONENTE)	VIGILANCIA EPIDEMIOLOGICA DE PLAGAS Y ENFERMEDADES CUARENTENARIAS	
UNIDAD RESPONSIBLE	SENASICA/DGSV	
ENTIDAD FEDERATIVA	COAHUILA	
ORGANISMO AUXILIAR	COMITE ESTATAL DE SANIDAD VEGETAL DE COAHUILA A.C.	
PROGRAMA DE TRABAJO	VIGILANCIA EPIDEMIOLOGICA FITOSANITARIA	
PRESUPUESTO LIBERADO POR FOFAE	\$	LIBERADO EN FECHA:
MES DE INFORME	MARZO 2017	
PLAGA	GUSANO ORIENTAL DE LA HOJA	

Actividad/Accion	Unidad de Medida	FISICO						FINANCIERO						% de avance	observaciones y acalaraciones ((incluye precision de modificaciones y autorizaciones)
		Programado Anual	En el mes		Acumulado al mes		Programado Anual		Ejercido en el mes		Acumulado al mes				
			Programado	Realizado	Programado	Realizado	Federal	Estatal	Federal	Estatal	Federal	Estado			
Rutas de Trampeo	Rutas Establecidas	1	1	1	1	1									
	Trampas instaladas	10	10	10	10	10									
	Revisiones programadas	410	40	40	40	40	\$ 26,610.00	\$ -	\$ 14,616.00	\$ -	\$ 14,616.00	\$ -	\$ -	54.92%	
Fortalecimiento PVEF	Eventos para el fortalecimiento técnico	1	0	0	0	0									
	Eventos de fortalecimiento a productores	1	0	0	0	1	\$ -	\$ -	\$ -	\$ -	\$ -	\$ -	\$ -	0.00%	
Evaluación	Evaluación por la Delegación Estatal	1	0	0	0	0	\$ -	\$ -	\$ -	\$ -	\$ -	\$ -	\$ -		
Supervisión	Supervisión por OASV	4	0	0	0	0	\$ -	\$ -	\$ -	\$ -	\$ -	\$ -	\$ -		
TOTAL							\$ 26,610.00	\$ -	\$ 14,616.00	\$ -	\$ 14,616.00	\$ -	\$ -	54.92%	


GERENTE GENERAL DEL CESAVECO


 ING. NOÉ DURÁN DE LA PEÑA

JEFE DE PROGRAMA
 SANIDAD AGROPECUARIA


 ING. JESÚS SALVADOR HURTADO REYES

REP. DEL GOBIERNO DEL ESTADO


 ING. HECTOR MARTINEZ ROBLEDO

**IMPACTO TECNICO FITOSANITARIO DEL PROGRAMA NACIONAL DE
VIGILANCIA EPIDEMIOLOGICA FITOSANITARIA**

Delegación de la SAGARPA en el Estado de:
COAHUILA
Comité Estatal de Sanidad Vegetal de:
COAHUILA

GUSANO ORIENTAL DE LA HOJA

INFORME FISICO CORRESPONDIENTE AL MES DE MARZO DE 2017

TRAMPEO.-

- Se hacen 40 revisiones a las 10 trampas instaladas.
- No se detectan especímenes sospechosos dentro de las rutas de monitoreo en los Municipios de Francisco I. Madero y San Pedro, Coahuila.



ING. VALENTIN SANTIAGO CRUZ
Responsable del Programa de Vigilancia Epidemiológica

**PROGRAMA DE SANIDAD E INOCUIDAD AGROALIMENTARIA 2017
 INFORME DE AVANCE FISICO-FINANCIERO MENSUAL**

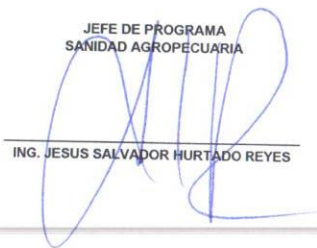
COMPONENTE (O SUBCOMPONENTE)	VIGILANCIA EPIDEMIOLOGICA DE PLAGAS Y ENFERMEDADES CUARENTENARIAS	
UNIDAD RESPONSIBLE	SENASICA/DGSV	
ENTIDAD FEDERATIVA	COAHUILA	
ORGANISMO AUXILIAR	COMITE ESTATAL DE SANIDAD VEGETAL DE COAHUILA A.C.	
PROGRAMA DE TRABAJO	VIGILANCIA EPIDEMIOLOGICA FITOSANITARIA	
PRESUPUESTO LIBERADO POR FOFAE	\$	LIBERADO EN FECHA:
MES DE INFORME	MARZO 2017	
PLAGA	PALOMILLA GITANA	

Actividad/Accion	Unidad de Medida	FISICO						FINANCIERO						% de avance	observaciones y aclaraciones ((incluye precision de modificaciones y autorizaciones)
		Programado Anual	En el mes		Acumulado al mes		Programado Anual		Ejercido en el mes		Acumulado al mes				
			Programado	Realizado	Programado	Realizado	Federal	Estatal	Federal	Estatal	Federal	Estado			
Rutas de Trampeo	Rutas Establecidas	1	1	1	1	1	100%								
	Trampas instaladas	10	10	10	10	10	100%								
	Revisiones programadas	426	44	40	44	40	9.39%	\$ 22,940.00	\$ -	\$ 13,440.00	\$ -	\$ 13,440.00	\$ -	58.58%	
Fortalecimiento PVEF	Eventos para el fortalecimiento técnico	1	0	0	0	0	0%								
	Eventos de fortalecimiento a productores	1	0	0	0	1	100%	\$ -	\$ -	\$ -	\$ -	\$ -	\$ -	0.00%	
Evaluación	Evaluación por la Delegación Estatal	1	0	0	0	0	0%	\$ -	\$ -	\$ -	\$ -	\$ -	\$ -		
Supervisión	Supervisión por OASV	4	0	0	0	0	0%	\$ -	\$ -	\$ -	\$ -	\$ -	\$ -		
TOTAL								\$ 22,940.00	\$ -	\$ 13,440.00	\$ -	\$ 13,440.00	\$ -	58.58%	

GERENTE GENERAL DEL CESAVECO


 ING. NOÉ DURÁN DE LA PEÑA

JEFE DE PROGRAMA
 SANIDAD AGROPECUARIA


 ING. JESUS SALVADOR HURTADO REYES

REP. DEL GOBIERNO DEL ESTADO


 ING. HECTOR MARTINEZ ROBLEDO

**IMPACTO TECNICO FITOSANITARIO DEL PROGRAMA NACIONAL DE
VIGILANCIA EPIDEMIOLOGICA FITOSANITARIA**

Delegación de la SAGARPA en el Estado de:
COAHUILA
Comité Estatal de Sanidad Vegetal de:
COAHUILA

PALOMILLA GITANA

INFORME FISICO CORRESPONDIENTE AL MES DE MARZO DE 2017

TRAMPEO.-

- Se hacen 40 revisiones a las 10 trampas instaladas.
- No se detectan especímenes sospechosos dentro de las rutas de monitoreo en los Municipios de Arteaga, Saltillo y Ramos Arizpe, Coahuila.



ING. VALENTIN SANTIAGO CRUZ
Responsable del Programa de Vigilancia Epidemiológica

**PROGRAMA DE SANIDAD E INOCUIDAD AGROALIMENTARIA 2017
INFORME DE AVANCE FISICO-FINANCIERO MENSUAL**


COMPONENTE (O SUBCOMPONENTE)	VIGILANCIA EPIDEMIOLOGICA DE PLAGAS Y ENFERMEDADES CUARENTENARIAS
UNIDAD RESPONSIBLE	SENASICA/DGSV
ENTIDAD FEDERATIVA	COAHUILA
ORGANISMO AUXILIAR	COMITE ESTATAL DE SANIDAD VEGETAL DE COAHUILA A.C.
PROGRAMA DE TRABAJO	VIGILANCIA EPIDEMIOLOGICA FITOSANITARIA
PRESUPUESTO LIBERADO POR FOFAE	\$ - LIBERADO EN FECHA:
MES DE INFORME	MARZO 2017
PLAGA	COMPLEJO DE ESCABAJOS AMBROSIALES; Escarabajo ambrosia del laurel rojo (Xylebonus glabratus-raffaetae lauricola) Escarabajo barrenador polifago (Euwallacea sp.- tusarillum euwallaceae)

Actividad/Accion	Unidad de Medida	FISICO						FINANCIERO						% de avance	observaciones y aclaraciones (incluye precision de modificaciones y autorizaciones)
		Programado Anual	En el mes		Acumulado al mes		Programado Anual		Ejercido en el mes		Acumulado al mes				
			Programado	Realizado	Programado	Realizado	Federal	Estatad	Federal	Estatad	Federal	Estado			
Rutas de Trampeo	Rutas Establecidas	1	1	1	1	100%									
	Trampas instaladas	10	10	10	10	100%									
	Revisiones programadas	415	40	40	40	9.64%	\$ 32,500.00	\$ -	\$ -	\$ -	\$ -	\$ -	\$ -	0.00%	
Fortalecimiento PVEF	Eventos para el fortalecimiento técnico	2	0	0	0	0%									
	Eventos de fortalecimiento a productores	1	0	0	0	100%	\$ 8,750.00	\$ -	\$ -	\$ -	\$ -	\$ -	\$ -	0.00%	
Evaluación	Evaluación por la Delegación Estatal	1	0	0	0	0%	\$ -	\$ -	\$ -	\$ -	\$ -	\$ -	\$ -		
Supervisión	Supervisión por OASV	4	0	0	0	0%	\$ -	\$ -	\$ -	\$ -	\$ -	\$ -	\$ -		
TOTAL							\$ 41,250.00	\$ -	\$ -	\$ -	\$ -	\$ -	\$ -	0.00%	

GERENTE GENERAL DEL CESAVECO


ING. NOÉ DURÁN DE LA PEÑA

JEFE DE PROGRAMA
SANIDAD AGROPECUARIA


ING. JESUS SALVADOR HURTADO REYES

REP. DEL GOBIERNO DEL ESTADO


ING. HÉCTOR MARTÍNEZ ROBLEDO

**IMPACTO TECNICO FITOSANITARIO DEL PROGRAMA NACIONAL DE
VIGILANCIA EPIDEMIOLOGICA FITOSANITARIA**

Delegación de la SAGARPA en el Estado de:
COAHUILA
Comité Estatal de Sanidad Vegetal de:
COAHUILA

**COMPLEJO DE ESCARABAJOS AMBROSIALES; ESCARABAJO AMBROSIA
DEL LAUREL ROJO (*Xyleborus glabratus-Raffaelea lauricola*) ESCARABAJO
BARRENADOR POLIFAGO (*Euwallacea sp.-Fusarium euwallaceae*)**

INFORME FISICO CORRESPONDIENTE AL MES DE MARZO DE 2017

TRAMPEO.-

- Se hacen 40 revisiones a las 10 trampas instaladas.
- No se detectan especímenes sospechosos dentro de las rutas de monitoreo en los Municipios de Arteaga, Saltillo y Ramos Arizpe, Coahuila.



ING. VALENTIN SANTIAGO CRUZ
Responsable del Programa de Vigilancia Epidemiológica

**PROGRAMA DE SANIDAD E INOCUIDAD AGROALIMENTARIA 2017
INFORME DE AVANCE FISICO-FINANCIERO MENSUAL**

COMPONENTE (O SUBCOMPONENTE)	VIGILANCIA EPIDEMIOLOGICA DE PLAGAS Y ENFERMEDADES CUARENTENARIAS
UNIDAD RESPONSIBLE	SENASICA/DGSV
ENTIDAD FEDERATIVA	COAHUILA
ORGANISMO AUXILIAR	COMITE ESTATAL DE SANIDAD VEGETAL DE COAHUILA A.C.
PROGRAMA DE TRABAJO	VIGILANCIA EPIDEMIOLOGICA FITOSANITARIA
PRESUPUESTO LIBERADO POR FOFAE	\$ - LIBERADO EN FECHA:
MES DE INFORME	MARZO 2017
PLAGA	PUDRICION NEGRA DE LA VID (Guignardia bidwellii-Phyllostictaamplelicida), ROYA DE LA VID (Phakopsora euvtis)

Actividad/Accion	Unidad de Medida	FISICO						FINANCIERO						% de avance	observaciones y acalaciones ((incluye precision de modificaciones y autorizaciones)
		Programado Anual	En el mes		Acumulado al mes		Programado Anual		Ejercido en el mes		Acumulado al mes				
			Programado	Realizado	Programado	Realizado	Federal	Estatad	Federal	Estatad	Federal	Estado			
Exploracion en areas de produccion	Superficie explorada	400	40	41.44	40	41.44	10.36%	\$ 19,000.00	\$ -	\$ -	\$ -	\$ -	\$ -	0.00%	
Fortalecimiento PVEF	Eventos para el fortalecimiento teorico	2	0	0	0	0	0%	\$ -	\$ -	\$ -	\$ -	\$ -	\$ -	0.00%	
	Eventos de fortalecimiento a productores	1	0	0	0	1	100%								
Evaluación	Evaluación por la Delegación Estatal	1	0	0	0	0	0%	\$ -	\$ -	\$ -	\$ -	\$ -	\$ -		
Supervisión	Supervisión por OASV	4	0	0	0	0	0%	\$ -	\$ -	\$ -	\$ -	\$ -	\$ -		
TOTAL								\$ 19,000.00	\$ -	\$ -	\$ -	\$ -	\$ -	0.00%	

GERENTE GENERAL DEL CESAVECO


ING. NOÉ DURÁN DE LA PEÑA

JEFE DE PROGRAMA
SANIDAD AGROPECUARIA


ING. JESUS SALVADOR HURTADO REYES

REP. DEL GOBIERNO DEL ESTADO


ING. HECTOR MARTINEZ ROBLEDO

**IMPACTO TECNICO FITOSANITARIO DEL PROGRAMA NACIONAL DE
VIGILANCIA EPIDEMIOLOGICA FITOSANITARIA**

Delegación de la SAGARPA en el Estado de:
COAHUILA
Comité Estatal de Sanidad Vegetal de:
COAHUILA

PLAGAS CUARENTENARIAS DE LA VID: Pudrición negra de la vid (*Guignardia bidwellii*-*Phyllosticta amplepicida*), Roya de la vid (*Phakopsora euvtis*)

INFORME FISICO CORRESPONDIENTE AL MES DE MARZO DE 2017

AREA DE EXPLORACION.-

Se realiza exploración visual de hojas en busca de daños por Pudrición negra de la vid y Roya de la vid, en plantas de uva, la superficie explorada fue de 41.44 hectáreas en la región de Parras, Coahuila.

No se encuentran síntomas de daño causado por estas enfermedades durante la inspección.



ING. VALENTIN SANTIAGO CRUZ
Responsable del Programa de Vigilancia Epidemiológica

**PROGRAMA DE SANIDAD E INOCUIDAD AGROALIMENTARIA 2017
INFORME DE AVANCE FISICO-FINANCIERO MENSUAL**

COMPONENTE (O SUBCOMPONENTE)	VIGILANCIA EPIDEMIOLOGICA DE PLAGAS Y ENFERMEDADES CUARENTENARIAS	
UNIDAD RESPONSIBLE	SENASICA/DGSV	
ENTIDAD FEDERATIVA	COAHUILA	
ORGANISMO AUXILIAR	COMITE ESTATAL DE SANIDAD VEGETAL DE COAHUILA A.C.	
PROGRAMA DE TRABAJO	VIGILANCIA EPIDEMIOLOGICA FITOSANITARIA	
PRESUPUESTO LIBERADO POR FOFAE	\$	LIBERADO EN FECHA:
MES DE INFORME	MARZO 2017	
PLAGA	CARBON PARCIAL DEL TRIGO	

Actividad/Accion	Unidad de Medida	FISICO						FINANCIERO						% de avance	observaciones y acalaciones ((incluye precision de modificaciones y autorizaciones)
		Programado	En el mes		Acumulado al mes		Programado Anual		Ejercido en el mes		Acumulado al mes				
			Anual	Programado	Realizado	Programado	Realizado	Federal	Estatal	Federal	Estatal	Federal	Estado		
Muestreo	Superficie muestreada	500	0	0	0	0	0%	\$ 35,000.00	\$ -	\$ 5,250.00	\$ -	\$ 5,250.00	\$ -	15.00%	
Diagnostico	Muestras	20	0	0	0	0	0%	\$ 8,000.00	\$ -	\$ -	\$ -	\$ -	\$ -	0.00%	
Parcela centinela	Parcelas establecidas	4	4	4	4	4	100%	\$ -	\$ -	\$ -	\$ -	\$ -	\$ -		
	Revisiones programadas	48	16	16	16	16	33.33%	\$ -	\$ -	\$ -	\$ -	\$ -	\$ -		
Fortalecimiento PVEF	Eventos para el fortalecimiento técnico	1	0	0	0	0	0%	\$ 6,250.00	\$ -	\$ -	\$ -	\$ -	\$ -	0.00%	
	Eventos de fortalecimiento a productores	1	0	0	0	0	0%	\$ -	\$ -	\$ -	\$ -	\$ -	\$ -		
Evaluación	Evaluación por la Delegación Estatal	1	0	0	0	0	0%	\$ -	\$ -	\$ -	\$ -	\$ -	\$ -		
Supervisión	Supervisión por OASV	4	0	0	0	0	0%	\$ -	\$ -	\$ -	\$ -	\$ -	\$ -		
TOTAL								\$ 49,250.00	\$ -	\$ 5,250.00	\$ -	\$ 5,250.00	\$ -	10.66%	

GERENTE GENERAL DEL CESAVECO


ING. NOE DURÁN DE LA PEÑA

JEFE DE PROGRAMA
SANIDAD AGROPECUARIA


ING. JESUS SALVADOR HURTADO REYES

REP. DEL GOBIERNO DEL ESTADO


ING. HECTOR MARTINEZ ROBLEDO

**IMPACTO TECNICO FITOSANITARIO DEL PROGRAMA NACIONAL DE
VIGILANCIA EPIDEMIOLOGICA FITOSANITARIA**

Delegación de la SAGARPA en el Estado de:
COAHUILA
Comité Estatal de Sanidad Vegetal de:
COAHUILA

CARBON PARCIAL DEL TRIGO

INFORME FISICO CORRESPONDIENTE AL MES DE MARZO DE 2017

PARCELAS CENTINELAS.-

- Se realizan 16 revisiones a las 4 parcelas centinelas establecidas en trigo, no se detectan plantas con síntomas o signos sospechosos al carbón parcial del trigo.



ING. VALENTIN SANTIAGO CRUZ
Responsable del Programa de Vigilancia Epidemiológica

**PROGRAMA DE SANIDAD E INOCUIDAD AGROALIMENTARIA 2017
INFORME DE AVANCE FISICO-FINANCIERO MENSUAL**

COMPONENTE (O SUBCOMPONENTE)	VIGILANCIA EPIDEMIOLOGICA DE PLAGAS Y ENFERMEDADES CUARENTENARIAS	
UNIDAD RESPONSIBLE	SENASICA/DGSV	
ENTIDAD FEDERATIVA	COAHUILA	
ORGANISMO AUXILIAR	COMITE ESTATAL DE SANIDAD VEGETAL DE COAHUILA A.C.	
PROGRAMA DE TRABAJO	VIGILANCIA EPIDEMIOLOGICA FITOSANITARIA	
PRESUPUESTO LIBERADO POR FOFAE	\$	LIBERADO EN FECHA:
MES DE INFORME	MARZO 2017	
PLAGA	ROYA NEGRA DEL TALLO DEL TRIGO UG99	

Actividad/Accion	Unidad de Medida	FISICO						FINANCIERO						observaciones y acalaciones ((incluye precision de modificaciones y autorizaciones)	
		Programado Anual	En el mes		Acumulado al mes		% de avance	Programado Anual		Ejercido en el mes		Acumulado al mes			% de avance
			Programado	Realizado	Programado	Realizado		Federal	Estatal	Federal	Estatal	Federal	Estado		
Exploracion	Superficie explorada	300	100	100	100	100	33.33%	\$ 15,500.00	\$ -	\$ 4,750.00	\$ -	\$ 4,750.00	\$ -	30.65%	
Parcela centnela	Parcelas establecidas	4	4	4	4	4	100%								
	Revisiones programadas	48	16	16	16	16	33.33%	\$ -							
Fortalecimiento PVEF	Eventos para el fortalecimiento técnico	1	0	0	0	0	0%								
	Eventos de fortalecimiento a productores	1	0	0	0	0	0%	\$ 3,000.00	\$ -	\$ -	\$ -	\$ -	\$ -	0.00%	
Evaluación	Evaluación por la Delegación Estatal	1	0	0	0	0	0%	\$ -	\$ -	\$ -	\$ -	\$ -	\$ -		
Supervisión	Supervisión por OASV	4	0	0	0	0	0%	\$ -	\$ -	\$ -	\$ -	\$ -	\$ -		
TOTAL								\$ 18,500.00	\$ -	\$ 4,750.00	\$ -	\$ 4,750.00	\$ -	25.68%	


GERENTE GENERAL DEL CESAVECO


ING. NOÉ DURÁN DE LA PEÑA

JEFE DE PROGRAMA
SANIDAD AGROPECUARIA


ING. JESUS SALVADOR HURTADO REYES

REP. DEL GOBIERNO DEL ESTADO


ING. HÉCTOR MARTÍNEZ ROBLEDO

**IMPACTO TECNICO FITOSANITARIO DEL PROGRAMA NACIONAL DE
VIGILANCIA EPIDEMIOLOGICA FITOSANITARIA**

Delegación de la SAGARPA en el Estado de:
COAHUILA
Comité Estatal de Sanidad Vegetal de:
COAHUILA

ROYA NEGRA DEL TALLO DEL TRIGO UG99

INFORME FISICO CORRESPONDIENTE AL MES DE MARZO DE 2017

AREA DE EXPLORACION.-

Se realiza exploración visual de plantas de trigo en busca de signos y síntomas de roya negra del tallo del trigo, la superficie explorada fue de 100 hectáreas en la región de Nava y Zaragoza, Coahuila.

No se encuentran síntomas de daño causado por esta enfermedad durante la inspección.

PARCELAS CENTINELAS.-

- Se realizan 16 revisiones a las 4 parcelas centinelas establecidas en trigo, no se detectan plantas con síntomas o signos sospechosos de roya negra del tallo del trigo.



ING. VALENTIN SANTIAGO CRUZ
Responsable del Programa de Vigilancia Epidemiológica

**PROGRAMA DE SANIDAD E INOCUIDAD AGROALIMENTARIA 2017
INFORME DE AVANCE FISICO-FINANCIERO MENSUAL**


COMPONENTE (O SUBCOMPONENTE)	VIGILANCIA EPIDEMIOLOGICA DE PLAGAS Y ENFERMEDADES CUARENTENARIAS	
UNIDAD RESPONSIBLE	SENASICA/DGSV	
ENTIDAD FEDERATIVA	COAHUILA	
ORGANISMO AUXILIAR	COMITE ESTATAL DE SANIDAD VEGETAL DE COAHUILA A.C.	
PROGRAMA DE TRABAJO	VIGILANCIA EPIDEMIOLOGICA FITOSANITARIA	
PRESUPUESTO LIBERADO POR FOFAE	\$	LIBERADO EN FECHA:
MES DE INFORME	MARZO 2017	
PLAGA	PALOMILLA DEL NOPAL	

Actividad/Accion	Unidad de Medida	FISICO						FINANCIERO						% de avance	observaciones y acalaciones (incluye precision de modificaciones y autorizaciones)	
		Programado Anual	En el mes		Acumulado al mes		% de avance	Programado Anual		Ejercido en el mes		Acumulado al mes				
			Programado	Realizado	Programado	Realizado		Federal	Estatal	Federal	Estatal	Federal	Estado			
Exploracion puntual	Sitios explorados	1,000	100	200	300	240	24.00%									
Rutas de Trampeo	Rutas Establecidas	5	5	5	5	5	100%									
	Trampas instaladas	50	50	50	50	50	100%									
Parcela centineta	Revisiones programadas	2,490	230	230	650	650	26.10%	\$ 213,300.00	\$ -	\$ 11,667.66	\$ -	\$ 33,283.51	\$ -	15.60%		
	Parcelas establecidas	8	8	8	8	8	100%									
Fortalecimiento PVEF	Revisiones programadas	96	8	8	24	24	25.00%									
	Eventos para el fortalecimiento técnico	1	0	0	0	0	0%	\$ 6,250.00	\$ -	\$ -	\$ -	\$ -	\$ -	0.00%		
Evaluación	Evaluación por la Delegación Estatal	1	0	0	0	0	0%	\$ -	\$ -	\$ -	\$ -	\$ -	\$ -			
Supervisión	Supervisión por OASV	4	0	0	0	1	25%	\$ -	\$ -	\$ -	\$ -	\$ -	\$ -			
TOTAL								\$ 219,550.00	\$ -	\$ 11,667.66	\$ -	\$ 33,283.51	\$ -	15.16%		


GERENTE GENERAL DEL CESAVECO


ING. NOE DURÁN DE LA PEÑA

JEFE DE PROGRAMA
SANIDAD AGROPECUARIA


ING. JESUS SALVADOR HURTADO REYES

REP. DEL GOBIERNO DEL ESTADO


ING. HECTOR MARTINEZ ROBLEDO

**IMPACTO TECNICO FITOSANITARIO DEL PROGRAMA NACIONAL DE
VIGILANCIA EPIDEMIOLOGICA FITOSANITARIA**

Delegación de la SAGARPA en el Estado de:
COAHUILA
Comité Estatal de Sanidad Vegetal de:
COAHUILA

PALOMILLA DEL NOPAL

INFORME FISICO CORRESPONDIENTE AL MES DE MARZO DE 2017

EXPLORACION PUNTUAL.-

Se realiza la exploración puntual en 200 sitios en busca de daños de Palomilla del nopal, realizando estas acciones durante los recorridos de trampeo. No se encuentran síntomas sospechosos de daño causado por este insecto durante la inspección.

RUTAS DE TRAMPEO.-

- Se hacen 230 revisiones a las 50 trampas instaladas.
- No se detectan especímenes sospechosos dentro de las rutas de monitoreo en la región norte (franja fronteriza) del estado de Coahuila.

PARCELAS CENTINELAS.-

- Se realizan 8 revisiones a las 8 parcelas centinelas establecidas de nopal rastrero, no se detectan especímenes sospechosos de esta plaga.



ING. VALENTIN SANTIAGO CRUZ
Responsable del Programa de Vigilancia Epidemiológica