



Nº de Oficio 125.210.333/2015
Saltillo, Coahuila. 14 de Diciembre del 2015.

"2015, Año del Generalísimo José María Morelos y Pavón"

DR. JAVIER FRANCISCO TRUJILLO ARRIAGA
DIRECTOR GENERAL DE SANIDAD VEGETAL
SERVICIO NACIONAL DE SANIDAD, INOCUIDAD
Y CALIDAD AGROALIMENTARIA
GUILLERMO PEREZ VALENZUELA No. 127
MEXICO 21, D.F.
P R E S E N T E:

Adjunto al presente envié a esa Dirección General de Sanidad Vegetal a su digno cargo, para su conocimiento y solicitándole respetuosamente emita observaciones en caso de encontrarlo pertinente de lo establecido en el Acta de la Sesión Extraordinaria de la Subcomisión Técnica del Subcomponente de Sanidad Vegetal y Vigilancia Epidemiológica, del Programa de Sanidad Vegetal e Inocuidad Agrícola del Convenio de Coordinación para el Desarrollo Rural Sustentable de fecha 23 del mes de Noviembre del 2015.

Sin otro particular, aprovecho la ocasión de enviarle un cordial saludo.

ATENTAMENTE
FIRMA EN SUPLENCIA POR AUSENCIA DEL C DELEGADO FEDERAL
EN COAHUILA, CON FUNDAMENTO EN LO DISPUESTO POR EL ART. 42 DEL REGLAMENTO INTERIOR
DE LA SAGARPA, PUBLICADO EN EL DOF EL 25 DE ABRIL DEL 2012
EL SUB DELEGADO AGROPECUARIO


ING. RICARDO E. FRAUSTRO SILLER


C. c. p.- Lic. Víctor Hugo Celaya Celaya.- Coordinador General de Delegaciones SAGARPA.- México, D.F.
M.V.Z. Enrique Sánchez Cruz.- Director en Jefe de la SENASICA.- México, D.F.
Ing. Mario Eulalio Gutiérrez Talamas Delegado Federal de la SAGARPA en Coahuila.-
C. Sergio Flores de la Fuente Presidente de Comité Estatal de Sanidad Vegetal de Coahuila.

JSHR' clgc

COMITÉ ESTATAL DE SANIDAD VEGETAL DE COAHUILA
 TAMPEO PREVENTIVO CONTRA MOSCAS EXOTICAS DE LA FRUTA FASE: ZONA LIBRE
 SUBCOMPONENTE SANIDAD VEGETAL, COMPONENTE DEL PROGRAMA SANIDAD E INOCUIDAD AGROALIMENTARIA 2015
 Informe Fisico - Financiero correspondiente al mes de Noviembre de 2015
 Junta Local de sanidad Vegetal de Arteaga, Coahuila.


ROG-CMF-01

Acciones	Unidad de Medida	FISICO							FINANCIERO									
		Programado Anual	En el mes		Al mes			% de avance acumulado	Programado Anual	Programado en el mes	Ejercido en el mes		Programado al mes	Ejercido al mes		% de avance al mes	% de avance acumulado	
			Programado	Realizado	Programado	Realizado	% de avance				Total	Federal		Total	Federal			
Trampeo	Instaladas	132	132	132	132	132	100%	100%	\$ 481,250.00	\$ 22,624.000	\$ 18,082.00	\$ 18,082.00	\$ 445,602.00	\$ 342,272.38	\$ 342,272.38	76.81%	71.12%	
	Revisadas	2,904	528	528	2,244	2,374	105.79%	81.7%										
Capacitacion	Platica a Productores	1	0	1	1	3	300%	300%	\$ 2,500.00	\$ -	\$ 2,500.00	\$ 2,500.00	\$ 2,500.00	\$ 2,500.00	\$ 2,500.00	100.00%	100.00%	
Seguimiento/Evaluacion	Supervisiones	5	1	3	4	9	225%	180%	\$ 6,250.00	\$ 1,250.00	\$ 2,500.00	\$ 2,500.00	\$ 6,250.00	\$ 4,455.95	\$ 4,455.95	71.30%	71.30%	
Divulgacion	Tripticos	1,000	0	0	1,000	0	0%	0%	\$ 10,000.00	\$ -	\$ -	\$ -	\$ 10,000.00	\$ -	\$ -	0%	0.00%	
Administracion	Informes	5	1	1	4	4	100%	80%	\$ -	\$ -	\$ -	\$ -	\$ 10,000.00	\$ -	\$ -	0%	0.00%	
NOTA:									TOTAL	\$ 500,000.00	\$ 23,874.00	\$ 23,082.00	\$ 23,082.00	\$ 464,352.00	\$ 349,228.33	\$ 349,228.33	75.21%	69.85%
										Por Ejercer \$ 150,771.67								

GERENTE GENERAL DEL CESAVECO

 ING. NOE DURAN DE LA PEÑA

JEFE DEL PROGRAMA
 SANIDAD AGROPECUARIA

 ING. RICARDO E. FRAÚTO SILLER

REP. DEL GOBIERNO DEL ESTADO

 ING. RECTOR MARTINEZ ROBLEDO

COMITÉ ESTATAL DE SANIDAD VEGETAL DE COAHUILA. A.C



IMPACTO TECNICO FITOSANITARIO DE LAS CAMPAÑAS

Delegación de la SAGARPA en el Estado de: COAHUILA

Comité Estatal de Sanidad Vegetal de: COAHUILA

Campaña contra: MANEJO FITOSANITARIO DE LA MOSCA DEL VINAGRE DE LAS ALAS MANCHADAS.

Informe físico correspondiente al mes de NOVIEMBRE de 2015

TRAMPEO.- En las acciones de trapeo se tienen instaladas 132 trampas en total, En estas se hacen 528 revisiones. En las Semanas 45, 46, 47 y 48 a intervalos de cada 7 días, no encontrándose capturas de estos especímenes, se atienden 6 productores de manera directa, las acciones se realizan en las siguientes regiones, Sur-este (Arteaga, Saltillo, Ramos Arizpe, Parras Coahuila), Con una superficie protegida de 5.5km².




ING. VICTOR DE LA CRUZ SANTIAGO
CORDINADOR DE LA CAMPAÑA

COMITÉ ESTATAL DE SANIDAD VEGETAL DE COAHUILA
 TAMPEO PREVENTIVO CONTRA MOSCAS EXOTICAS DE LA FRUTA FASE: ZONA LIBRE
 SUBCOMPONENTE SANIDAD VEGETAL, COMPONENTE DEL PROGRAMA SANIDAD E INOCUIDAD AGROALIMENTARIA 2015
 Informe Físico - Financiero correspondiente al mes de Noviembre de 2015
 Junta Local de sanidad Vegetal de Saltillo, Coahuila.

RGC-CMF-01

Acciones	Unidad de Medida	FISICO							FINANCIERO								
		Programado Anual	En el mes		Al mes			% de avance acumulado	Programado Anual	Programado en el mes	Ejercido en el mes		Programado al mes	Ejercido al mes		% de avance al mes	% de avance acumulado
			Programado	Realizado	Programado	Realizado	% de avance				Total	Federal		Total	Federal		
Trampeo (Jackson)	Instaladas	240	240	240	240	240	100%	100%	\$ 425,038.95	\$ 29,094.00	\$ 24,982.22	\$ 24,982.22	\$ 369,944.22	\$ 326,634.18	\$ 326,634.18	88.29%	76.85%
	Revisadas	6,240	480	480	5,040	5,746	114.01%	92.1%									
Trampeo (Pherocom)	Instaladas	150	0	0	150	150	100%	100%	\$ 47,227.05	\$ -	\$ 47,227.05	\$ 47,227.05	\$ 47,227.05	\$ 47,227.05	\$ 47,227.05	100%	100.00%
	Revisadas	2,400	0	0	2,400	2,400	100%	100%									
Resp. De Cap y divulgacion	Cursos	1	0	1	1	2	200%	200%	\$ -	\$ -	\$ -	\$ -	\$ -	\$ -	\$ -	0.00%	
Seguimiento y evaluacion	Supervisiones	20	2	4	19	32	168.42%	160%	\$ -	\$ -	\$ -	\$ -	\$ -	\$ -	\$ -	0.00%	
Administracion	Informes	12	1	1	11	11	100%	91.67%	\$ -	\$ -	\$ -	\$ -	\$ -	\$ -	\$ -	0%	
NOTA:		TOTAL							\$ 472,266.00	\$ 29,094.00	\$ 72,209.27	\$ 72,209.27	\$ 417,171.27	\$ 373,861.23	\$ 373,861.23	89.62%	79.16%
															Por Ejercer	\$ 98,404.77	


GERENTE GENERAL DEL CESAVECO


 ING. NOE DURAN DE LA PEÑA

JEFE DEL PROGRAMA
 SANIDAD AGROPECUARIA

ING. RICARDO E. FRAUTRO SILLER

REP. DEL GOBIERNO DEL ESTADO


 ING. HECTOR MARTINEZ ROBLEDO

COMITÉ ESTATAL DE SANIDAD VEGETAL DE COAHUILA. A.C



IMPACTO TECNICO FITOSANITARIO DE LAS CAMPAÑAS

Delegación de la SAGARPA en el Estado de: COAHUILA

Comité Estatal de Sanidad Vegetal de: COAHUILA

Campaña contra: TRAMPEO PREVENTIVO CONTRA MOSCAS EXOTICAS DE LA FRUTA.


Informe físico correspondiente al mes de NOVIEMBRE de 2015

TRAMPEO.- En las acciones de trapeo se tienen instaladas **240** trampas en total, siendo 170 Trimedlure, 35 Metil Eugenol, 35 Cuelure. En estas se hacen **480** revisiones. Son: **340 TMD**, **70 Trampas CU**, **70 Trampas ME** Semanas **45-46 y 47-48** a intervalos de cada 14 días, no encontrándose capturas de estos especímenes, se atienden 240 productores de manera directa, las acciones se realizan en las siguientes regiones, Norte (Acuña Guerrero), Carbonífera (Múzquiz-Sabinas), Centro (C. Ciénegas-Monclova), Región lagunera de Coahuila (Torreón Sn. Pedro, Matamoros – Viesca) Sur-este (Arteaga, Saltillo, Ramos Arizpe, Gral. Cepeda, Parras Coahuila, Con una superficie protegida de 58,000 Has.

ING. VICTOR DE LA CRUZ SANTIAGO
CORDINADOR DE LA CAMPAÑA

COMITE ESTATAL DE SANIDAD VEGETAL DE COAHUILA
 CAMPAÑA NACIONAL CONTRA MOSCAS DE LA FRUTA FASE: ZONA LIBRE
 SUBCOMPONENTE SANIDAD VEGETAL, DEL PROGRAMA SANIDAD E INOCUIDAD AGROALIMENTARIA 2015
 Informe Físico - Financiero correspondiente al mes de Noviembre de 2015
 Junta Local de sanidad Vegetal de Arteaga Y Parras, Coahuila.

Acciones	Unidadde Medida	FISICO							FINANCIERO								
		Programado Anual	En el mes		Al mes		% de avance acumulado	Programado Anual	Programado en el mes	Ejercido en el mes		Programado al mes	Ejercido al mes		% de avance al mes	% de avance acumulado	
			Programado	Realizado	Programado	Realizado				Total	Federal		Total	Federal			
Trampeo	Instaladas	571	458	458	458	458	100%	100%									
	Revisadas	27,777	1,832	1,831	25,487	25,341	99.43%	91.23%	\$ 1,047,179.91	\$ 76,718.00	\$ 70,684.14	\$ 70,684.14	\$ 973,174.80	\$ 1,022,627.86	\$ 1,022,627.86	105.08%	97.66%
Capacitación	Cursos	4	0	1	3	4	133%	100%	\$ 44,824.39	\$ -	\$ -	\$ -	\$ 44,824.39	\$ 44,735.00	\$ 44,735.00	99.80%	99.80%
Divulgacion	Tripticos	2,000	0	0	0	0	0%	0%	\$ 20,000.00	\$ 20,000.00	\$ -	\$ -	\$ 20,000.00	\$ -	\$ -	0%	0%
Plan de Emergencia	Lts. De Mezcla	NC	0	120	NC	1,086	100%	100%	\$ 204,042.80	\$ 9,033.00	\$ -	\$ -	\$ 99,363.00	\$ 136,069.20	\$ 136,069.20	136.942%	66.69%
	Kg. De Destruccion	NC	0	2,650	NC	12,396	100%	100%								0%	0%
	Muestreo en Kg	NC	0	1,674	NC	6,942	100%	100%									
Seguimiento y evaluacion	Control Autocida	NC	0	0	NC	0	0%	0%									
	Supervisiones	30	1	4	28	32	114.3%	106.66%	\$ 450,076.84	\$ 21,640.00	\$ 202,241.40	\$ 202,241.40	\$ 423,886.00	\$ 300,613.16	\$ 300,613.16	70.92%	66.79%
Administracion	Informes	12	1	1	11	11	100%	91.67%	\$ 179,338.06	\$ 8,681.00	\$ 11,346.11	\$ 11,346.11	\$ 180,724.80	\$ 121,023.76	\$ 121,023.76	66.97%	67.48%
NOTA:									\$ 1,945,462.00	\$ 136,072.00	\$ 284,271.65	\$ 284,271.65	\$ 1,741,972.99	\$ 1,625,068.98	\$ 1,625,068.98	93.29%	83.53%

GERENTE GENERAL DEL CESAVECO

 ING. NOE DURAN DE LA PEÑA

JEFE DE PROGRAMA
 SANIDAD AGROPECUARIA
 ING. RICARDO E. FRAUSTRO SILLER

REP. DEL GOBIERNO DEL ESTADO

 ING. RECTOR MARTINEZ ROBLEDO

INFORME MENSUAL DE ACTIVIDADES FISICAS Y FINANCIERAS
COMPONENTE DE SANIDADES DEL PROGRAMA DE PREVENCION Y MANEJO DE RIESGO 2015
COMITÉ ESTATAL DE SANIDAD VEGETAL DE COAHUILA
 INFORME FISICO FINANCIERO CORRESPONDIENTE AL MES DE OCTUBRE DEL 2015
 JUNTA LOCAL DE SANIDAD VEGETAL DE PARRAS A.C.
 CAMPAÑA NACIONAL CONTRAMOSCAS DE LA FRUTA

Accion	Unidad de Medida	FISICO			Programado Anual	FINANCIERO		Acumulado al mes
		Programado	Realizado	Acumulado		Ejercido en el mes	Comprobacion de la Aportacion	
TRAMPEO	Trampas Instaladas	60	60	60	\$ -	\$ 13,432.36	\$ 13,432.36	\$ 129,964.01
	Trampas Revisadas	3,120	300	2,640				
SEGUIMIENTO	Supervisiones realizadas	6	0	0	\$ -	\$ -	\$ -	\$ -
	Control de calidad	6	0	0				
ADMINISTRACION	Informes tecnicos	12	1	10	\$ -	\$ 546.00	\$ 546.00	\$ 23,330.22
	Informes financieros	12	1	10				
CAPACITACION	Curso tecnicos	1	0	1		\$ -	\$ -	\$ 1,355.00
PLAN EMERGENTE								
Control Quimico	Lts. Mezcla	N/A	150	330				
Control Mecanico	Kg	N/A	1,660	5,543				
Muestreo	Kg	N/A	66,000	2,639.00				
TOTAL					\$ -	\$ 13,978.36	\$ 13,978.36	\$ 154,649.23

ELABORO:

ING. ANTONIO C. MEDINA HERNANDEZ

COMITÉ ESTATAL DE SANIDAD VEGETAL DE COAHUILA A.C



IMPACTO TÉCNICO FITOSANITARIO DE LAS CAMPAÑAS

Delegación de la SAGARPA en el Estado de: **COAHUILA**

Comité Estatal de Sanidad Vegetal de: **COAHUILA**

Campaña contra. **MOSCAS NATIVAS DE LA FRUTA**

Informe físico correspondiente al mes de **NOVIEMBRE de 2015**

TRAMPEO.- Durante este mes se instalaron 458 trampas Mc-Phail, las cuales se revisan durante 5 semanas **45, 46, 47 y 48** en intervalos de 7 días. Habiéndose revisado un total de **1,831** trampas en el mes de **NOVIEMBRE**, se atienden **458** productores de manera directa, las acciones se realizan en las siguientes regiones, Norte (Acuña Guerrero), Carbonífera (Múzquiz-Sabinas), Centro (C. Ciénegas-Monclova), Lagunera de Coahuila (Torreón Sn. Pedro, Matamoros-Viesca) Sur-este (Arteaga, Saltillo, Ramos Arizpe, Gral. Cepeda, Parras. Coahuila, Con una superficie protegida de 38 MUNICIPIOS DEL ESTADO DE COAHUILA.

PLAN EMERGENTE.- Durante este mes **NO SE DETECTA ADULTOS DE MOSCAS DE LA FRUTA**, en muestreo de frutos en la región de Parras Y Torreón, Coahuila. No se detectan larvas, Se tienen instaladas de forma permanente **2,820** trampas cebo (MS1 1000, 400 MS2 Y 70 Matadoras).

IMPACTO.-

Hasta este Mes se han Realizado 32 supervisiones a las rutas de trampeo, Arteaga, Saltillo, General Cepeda, Monclova, Reg. Fronteriza, Región Carbonífera. Por parte del coordinador de la campaña, **se anexa documentación comprobatoria**

ING. VICTOR DE LA CRUZ SANTIAGO
COORDINADOR DE LA CAMPAÑA