

COMPONENTE/CONCEPTO DE APOYO	VIGILANCIA EPIDEMIOLOGICA DE PLAGAS Y ENFERMEDADES CUARENTENARIAS			
UNIDAD RESPONSABLE	SERVICIO NACIONAL DE SANIDAD, INOCUIDAD Y CALIDAD AGROALIMENTARIA			
ENTIDAD FEDERATIVA	COAHUILA DE ZARAGOZA			
ORGANISMO AUXILIAR / INSTANCIA EJECUTORA	COMITE ESTATAL DE SANIDAD VEGETAL DE COAHUILA A.C.			
PRECIPIENTE LIBERADO POR FOYAE	FEDERAL	1,000,000.00	ESTATAL	0.00
PERIODO DE INFORME	FEDERAL	0.00	ESTATAL	0.00
PROYECTO	2019 VIGILANCIA EPIDEMIOLOGICA FITOSANITARIA			

Acción/Actividad	Unidad de medida	Avance Físico				% de avance Anual
		Programado Anual	En el Mes		Acumulado al Mes	
			Programado	Realizado		
Rutas de trampo						
VEF Palomilla Marrón de la Manzana						
Rutas Establecidas	Número	3	3	3	3	100%
Tempest Instaladas	Número	30	30	30	30	100%
Revisión programadas	Número	1,028	140	140	140	13.62%
VEF Palomilla oriental de la fruta						
Rutas Establecidas	Número	3	3	3	3	100%
Tempest Instaladas	Número	30	30	30	30	100%
Revisión programadas	Número	1,028	140	140	140	13.62%
VEF Tortido anaranjado						
Rutas Establecidas	Número	3	3	3	3	100%
Tempest Instaladas	Número	30	30	30	30	100%
Revisión programadas	Número	514	140	140	140	27.24%
VEF Palomilla europea de la vid						
Rutas Establecidas	Número	3	3	3	3	100%
Tempest Instaladas	Número	30	30	30	30	100%
Revisión programadas	Número	1,047	147	147	147	14.04%
VEF Palomilla del tomate						
Rutas Establecidas	Número	3	3	3	3	100%
Tempest Instaladas	Número	30	30	30	30	100%
Revisión programadas	Número	1,130	200	200	200	17.70%
VEF Guano de la mazorca						
Rutas Establecidas	Número	3	3	3	3	100%
Tempest Instaladas	Número	30	30	30	30	100%
Revisión programadas	Número	1,049	147	147	147	14.01%
VEF Guano oriental de la hoja						
Rutas Establecidas	Número	2	2	2	2	100%
Tempest Instaladas	Número	20	20	20	20	100%
Revisión programadas	Número	350	100	100	100	28.57%
VEF Palomilla gitana						
Rutas Establecidas	Número	2	2	2	2	100%
Tempest Instaladas	Número	20	20	20	20	100%
Revisión programadas	Número	333	97	97	97	29.13%
VEF Complejos Escarabajos Ambrosiales						
Exploración puntual	Número	330	10	10	10	3.03%
Rutas Establecidas	Número	2	2	2	2	100%
Tempest Instaladas	Número	20	20	20	20	100%
Revisión programadas	Número	681	98	98	98	14.39%
Revisión de Puntos de Vigilancia	Número	102	0	0	0	0.00%
VEF Plagas Cuarentenarias de la Vid						
Exploración	Hectáreas	260	0	0	0	0.00%
Rutas Establecidas	Número	1	1	1	1	100%
Tempest Instaladas	Número	10	10	10	10	100%
Revisión programadas	Número	167	49	49	49	29.34%
VEF Roya Negra del Tallo del Trigo						
Exploración	Hectáreas	100	0	0	0	0.00%
VEF Palomilla del Nopal						
Exploración puntual	Número	580	50	50	50	8.62%
Rutas Establecidas	Número	5	5	5	5	100%
Tempest Instaladas	Número	50	50	50	50	100%
Revisión programadas	Número	1,708	250	250	250	14.64%
Parcelas establecidas	Número	8	8	8	8	100.00%
Revisión programadas	Número	96	8	8	8	8.33%
VEF Vigilancia Pasiva						
Exploración	Hectáreas	500	0	0	0	0.00%
VEF Puntos de observación permanente						
Puntos de observación establecidos	Número	8	0	0	0	0.00%
Revisión programadas	Número	64	0	0	0	0.00%

Fortalecimiento	Número	36	0	0	0	0	0	0	0
Pláticas a Productores	Número	36	0	0	0	0	0	0	0
Supervisión	Número	15	0	0	0	0	0	0	0
Supervisión	Número	15	0	0	0	0	0	0	0
Evaluación	Número	1	0	0	0	0	0	0	0
Evaluación	Número	1	0	0	0	0	0	0	0
TOTAL	Número	78	0	0	0	0	0	0	0

Avance Financiero

Bien o Servicio	Programado Anual	En el Mes				Acumulado al Mes				% de avance Anual
		Programado		Ejercido		Programado		Ejercido		
		Federal	Estatal	Federal	Estatal	Federal	Estatal	Federal	Estatal	
Gastos Técnicos del Proyecto										
Auxilio de Campo	276,000.00	23,000.00	0.00	14,897.11	0.00	0.00	14,897.11	0.00	0.00	5.40%
Coordinador de proyecto	270,000.00	22,500.00	0.00	20,239.19	0.00	0.00	20,239.19	0.00	0.00	7.50%
Ferromotora C. tractorum	8,250.00	0.00	0.00	0.00	0.00	0.00	0.00	0.00	0.00	0.00%
Gasolina magna	135,300.00	0.00	0.00	0.00	0.00	0.00	0.00	0.00	0.00	0.00%
Gasificación anual	45,500.00	0.00	0.00	0.00	0.00	0.00	0.00	0.00	0.00	0.00%
Mantenimiento y conservación de vehículos y equipo	40,000.00	0.00	0.00	21,107.56	0.00	0.00	21,107.56	0.00	0.00	52.77%
Pajales	1,500.00	0.00	0.00	0.00	0.00	0.00	0.00	0.00	0.00	0.00%
Refacciones, accesorios y herramientas para vehículos (Acumulador)	3,800.00	0.00	0.00	2,050.00	0.00	0.00	2,050.00	0.00	0.00	53.95%
Refacciones, accesorios y herramientas para vehículos (Llamas)	7,500.00	0.00	0.00	0.00	0.00	0.00	0.00	0.00	0.00	0.00%
Servicio de telefonía celular y transmisión de datos	36,000.00	0.00	0.00	0.00	0.00	0.00	0.00	0.00	0.00	0.00%
Válidos	6,250.00	0.00	0.00	0.00	0.00	0.00	0.00	0.00	0.00	0.00%
TOTAL	830,100.00	45,500.00	0.00	58,293.86	0.00	0.00	58,293.86	0.00	0.00	7.02%

Gastos Operativos Fijos	Programado Anual		Ejercido en el mes		Acumulado al Mes		%
	Federal	Estatal	Federal	Estatal	Federal	Estatal	
Coordinador administrativo	45,000.00	0.00	0.00	0.00	0.00	0.00	0.00%
Gerente	30,000.00	0.00	0.00	0.00	0.00	0.00	0.00%
Impuestos vehiculares y derechos (incluye seguros vehiculares)	36,000.00	0.00	0.00	0.00	0.00	0.00	0.00%
Profesional Responsable de Informática	32,000.00	0.00	0.00	0.00	0.00	0.00	0.00%
Profesional Técnico de Capacitación y Divulgación	22,500.00	0.00	0.00	0.00	0.00	0.00	0.00%
Servicio postal de mensajería o paquetería	4,400.00	0.00	0.00	0.00	0.00	0.00	0.00%
TOTAL	169,900.00	0.00	0.00	0.00	0.00	0.00	0.00%

RESUMEN FINANCIERO

Programado Anual	Ejercido en el mes		Acumulado al Mes	
	Federal	Estatal	Federal	Estatal
Sub Total Frenicos del Proyecto	830,100.00	0.00	58,293.86	0.00
Sub Total Gastos Operativos Fijos	169,900.00	0.00	58,293.86	0.00
TOTAL	1,000,000.00	0.00	58,293.86	0.00

Observaciones/Aclaraciones

EL BORÓ

ING. VALENTIN SANTIAGO CRUZ
COORDINADOR DE PROYECTO

Por la Delegación de la SADER del Estado

ING. RICARDO E. FAUSTINO SILLER
ENGAÑADO DE DESPACHO DE LA REPRESENTACION ESTATAL DE LA SADER EN COAHUILA

REVISÓ

ING. NOE DOMINIQUEZ MARTIN
GERENTE GENERAL DEL CESAVECO

VALIDÓ
Por el SERVISICA

ING. JESUS SALVADOR HUIJ RABO HERNANDEZ
REPRESENTANTE ESTATAL FIZOZOSANTARIO Y DE LA INICIATIVA AGROPECUARIA Y ACUICOLA DEL SENASICA EN COAHUILA

AUTORIZACIÓN

SR. FIDELDOMINGO DE LA FUENTE
PRESIDENTE DEL CESAVECO

Por el gobierno del Estado

ING. FIDELDOMINGO DE LA FUENTE
SUBSECRETARIO DE DESARROLLO RURAL DEL GOBIERNO DEL ESTADO DE COAHUILA

COMPONENTE/CONCEPTO DE APOYO	VIGILANCIA EPIDEMIOLOGICA DE PLAGAS Y ENFERMEDADES CUARENTENARIAS			
UNIDAD RESPONSABLE	SERVICIO NACIONAL DE SANIDAD, INOCUIDAD Y CALIDAD AGROALIMENTARIA			
ENTIDAD FEDERATIVA	COAHUILA DE ZARAGOZA			
ORGANISMO AUXILIAR / INSTANCIA EJECUTORA	COMITE ESTATAL DE SANIDAD VEGETAL DE COAHUILA A.C.			
PIES ASIGNADO A LA INSTANCIA EJECUTORA	FEDERAL	1,000,000.00	ESTATAL	0.00
PRESUPUESTO LIBERADO POR FONTE	FEDERAL	0.00	ESTATAL	0.00
PERIODO DE INFORME	FEBRERO 2019			
PROYECTO	2019 VIGILANCIA EPIDEMIOLOGICA FITOSANITARIA			

Acción/Actividad	Unidad de medida	Programado Anual	Avance Físico				% de avance Anual
			En el Mes		Acumulado al Mes		
			Programado	Realizado	Programado	Realizado	
Rutas de trampeo							
VEF Palomilla Marrón de la Manzana							
Rutas Establecidas	Número	3	0	0	3	3	100%
Trampas instaladas	Número	30	0	0	30	30	100%
Revisión programadas	Número	1,028	120	120	260	260	25.29%
VEF Palomilla oriental de la fruta							
Rutas Establecidas	Número	3	0	0	3	3	100%
Trampas instaladas	Número	30	0	0	30	30	100%
Revisión programadas	Número	1,028	120	120	260	260	25.29%
VEF Tortricido anaranjado							
Rutas Establecidas	Número	3	0	0	3	3	100%
Trampas instaladas	Número	30	0	0	30	30	100%
Revisión programadas	Número	514	120	120	260	260	50.58%
VEF Palomilla europea de la vid							
Rutas Establecidas	Número	3	0	0	3	3	100%
Trampas instaladas	Número	30	0	0	30	30	100%
Revisión programadas	Número	1,047	120	120	267	267	25.50%
VEF Palomilla del tomate							
Rutas Establecidas	Número	3	0	0	3	3	100%
Trampas instaladas	Número	30	0	0	30	30	100%
Revisión programadas	Número	1,130	130	130	330	330	29.20%
VEF Gusano de la maizorca							
Rutas Establecidas	Número	3	0	0	3	3	100%
Trampas instaladas	Número	30	0	0	30	30	100%
Revisión programadas	Número	1,049	120	120	267	267	25.45%
VEF Gusano oriental de la hoja							
Rutas Establecidas	Número	2	0	0	2	2	100%
Trampas instaladas	Número	20	0	0	20	20	100%
Revisión programadas	Número	350	80	80	180	180	51.43%
VEF Palomilla gitana							
Rutas Establecidas	Número	2	0	0	2	2	100%
Trampas instaladas	Número	20	0	0	20	20	100%
Revisión programadas	Número	333	80	80	177	177	53.15%
VEF Complejos Escarabajos Ambrosiales							
Exploración puntual	Número	330	10	10	20	20	6.06%
Rutas Establecidas	Número	2	0	0	2	2	100%
Trampas instaladas	Número	20	0	0	20	20	100%
Revisión programadas	Número	681	80	80	178	178	26.14%
Revisión de Puntos de Vigilancia	Número	102	0	0	0	0	0.00%
VEF Plagas Cuarentenarias de la Vid							
Exploración	Hectáreas	260	0	0	0	0	0.00%
Rutas Establecidas	Número	1	0	0	1	1	100%
Trampas instaladas	Número	10	0	0	10	10	100%
Revisión programadas	Número	167	40	40	89	89	53.29%
VEF Roya Negra del Tallo del Trigo							
Exploración	Hectáreas	100	0	0	0	0	0.00%
VEF Palomilla del Nopal							
Exploración puntual	Número	580	50	50	100	100	17.24%
Rutas Establecidas	Número	5	0	0	5	5	100%
Trampas instaladas	Número	50	0	0	50	50	100%
Revisión programadas	Número	1,708	200	200	450	450	26.33%
Parcelas establecidas	Número	8	0	0	8	8	100.00%
Revisión programadas	Número	96	8	8	16	16	16.67%
VEF Vigilancia Pasiva							
Exploración	Hectáreas	500	0	0	0	0	0.00%
VEF Puntos de observación permanente							
Puntos de observación establecidos	Número	8	0	0	0	0	0.00%

Revisión programada	Numero	0	0	0	0	0	0	0	0	0.00%
Fortalecimiento Pláticas a Productores	Numero 36	0	0	0	0	0	0	0	0	0.00%
Supervisión Supervisión	Numero 15	0	0	0	0	0	0	0	0	0.00%
Evaluación Evaluación	Numero 1	0	0	0	0	0	0	0	0	0.00%
TOTAL	Numero	0	0	0	0	0	0	0	0	0.00%

Bien o Servicio	Programado Anual	Avance Financiero						% de avance Anual		
		En el Mes		Ejercido		Acumulado al Mes				
		Federal	Estatal	Productores	Federal	Estatal	Productores		Federal	Estatal
Gastos Técnicos del Proyecto	276,000.00	23,000.00	0.00	0.00	0.00	0.00	44,983.92	0.00	0.00	15.30%
Auxiliar de campo	270,000.00	22,500.00	0.00	0.00	0.00	0.00	44,789.36	0.00	0.00	15.58%
Coordinador de proyecto	8,500.00	0.00	0.00	0.00	0.00	0.00	0.00	0.00	0.00%	
Ferromos C. Cactarium	135,300.00	22,000.00	0.00	0.00	0.00	0.00	23,000.00	0.00	0.00	17.00%
Gasolina magna	45,500.00	0.00	0.00	0.00	0.00	0.00	0.00	0.00	0.00%	
Gratificación anual	40,000.00	8,000.00	0.00	0.00	0.00	0.00	21,107.54	0.00	0.00	52.77%
Mantenimiento y conservación de vehículos y equipo	1,500.00	0.00	0.00	0.00	0.00	0.00	0.00	0.00	0.00%	
Prácticas, accesorios y herramientas para vehículos (Acumulado)	3,800.00	3,800.00	0.00	0.00	0.00	0.00	3,799.90	0.00	0.00	99.997%
Refacciones, accesorios y herramientas para vehículos (Llantas)	7,500.00	0.00	0.00	0.00	0.00	0.00	0.00	0.00	0.00%	
Servicio de telefonía celular y transmisión de datos	36,000.00	0.00	0.00	0.00	0.00	0.00	0.00	0.00	0.00%	
Videos	6,200.00	0.00	0.00	0.00	0.00	0.00	0.00	0.00	0.00%	
TOTAL	890,100.00	79,300.00	0.00	0.00	0.00	0.00	137,660.74	0.00	0.00	15.58%

Gastos Operativos Fijos	Programado Anual	RESUMEN FINANCIERO						Ejercido en el mes	Acumulado al Mes	Productores	% de avance Anual
		En el mes		Ejercido		Acumulado al Mes					
		Federal	Estatal	Productores	Federal	Estatal	Productores				
Coordinador administrativo	45,000.00	0.00	0.00	0.00	0.00	0.00	0.00	0.00	0.00	0.00%	
Gerente	30,000.00	0.00	0.00	0.00	0.00	0.00	0.00	0.00	0.00	0.00%	
Impuestos vehiculares y derechos (Incluye seguros vehiculares)	36,000.00	12,000.00	0.00	0.00	0.00	0.00	0.00	0.00	0.00	0.00%	
Profesional responsable de informática	32,000.00	0.00	0.00	0.00	0.00	0.00	0.00	0.00	0.00	0.00%	
Profesional Técnico de Capacitación y Divulgación	22,500.00	0.00	0.00	0.00	0.00	0.00	0.00	0.00	0.00	0.00%	
Servicio postal de mensajería o paquetería	4,400.00	4,400.00	0.00	1,707.91	0.00	4,400.00	1,707.91	0.00	0.00	38.82%	
TOTAL	169,900.00	16,400.00	0.00	1,707.91	0.00	16,400.00	1,707.91	0.00	0.00	1.01%	

Observaciones/Adaptaciones	Programado Anual		Ejercido en el mes		Acumulado al Mes		Productores
	Federal	Estatal	Federal	Estatal	Federal	Estatal	
	Sub Total Técnicos del Proyecto	890,100.00	0.00	79,366.88	0.00	137,660.74	
Sub Total Gastos Operativos Fijos	169,900.00	0.00	1,707.91	0.00	1,707.91	0.00	
TOTAL	1,000,000.00	0.00	81,074.79	0.00	139,368.65	0.00	

ELABORÓ

ING. VALENTIN SANTIAGO CRUZ
COORDINADOR DE PROYECTO

Por la Delegación de la SADER del Estado

ING. RICARDO E. RAUSTRINO SILLER
ENCARGADO DE DESPACHO DE LA REPRESENTACION ESTATAL DE LA SADER EN COAHUILA

REVISÓ

ING. MARGARITA DE LA FRUZA
GERENTE GENERAL DEL CESAVECO

VALDINO
Por el SEMASICA

ING. JESUS SALVADOR HUIRACADO REYES
REPRESENTANTE ESTATAL FITOZOOSANITARIO DE INOCUIDAD AGROPECUARIA Y ACUICOLA DEL SEMASICA EN COAHUILA

AUTORIZACIÓN

SR. SERGIO FLORES MARTINEZ FUENTE
PRESIDENTE DEL CESAVECO

Por el Gobierno del Estado

ING. ALBERTO GERARDO MARTINEZ CANO
SUBSECRETARIO DE DESARROLLO RURAL DEL GOBIERNO DEL ESTADO DE COAHUILA

COMPONENTE/CONCEPTO DE ABOYO	VIGILANCIA EPIDEMIOLOGICA DE PLAGAS Y ENFERMEDADES CUARENTENARIAS			
UNIDAD RESPONSABLE	SERVICIO NACIONAL DE SANIDAD, INOCUIDAD Y CALIDAD AGROALIMENTARIA			
ENTIDAD FEDERATIVA	COAHUILA DE ZARAGOZA			
ORGANISMO AUTÓNOMO / INSTANCIA EJECUTORA	COMITE ESTATAL DE SANIDAD VEGETAL DE COAHUILA A.C.			
PRECIOS ASIGNADO A LA INSTANCIA EJECUTORA	FEDERAL	1,000,000.00	ESTATAL	0.00
PERIODO DE INGRESO	FEDERAL	0.00	ESTATAL	0.00
PROYECTO	2019 VIGILANCIA EPIDEMIOLOGICA FITOSANITARIA			

Acción/Actividad	Unidad de medida	Programado Anual	En el Mes		Avance Físico		Acumulado al Mes		% de avance Anual
			Programado	Realizado	Programado	Realizado			
VEF de tiempo									
VEF Palomilla Marrón de la Manzana									
Rutas Establecidas	Número	3	0	0	3	3	3	100%	
Trampas instaladas	Número	30	0	0	30	30	100%		
Revisiones programadas	Número	1,028	126	126	386	386	37.55%		
VEF Palomilla oriental de la fruta									
Rutas Establecidas	Número	3	0	0	3	3	100%		
Trampas instaladas	Número	30	0	0	30	30	100%		
Revisiones programadas	Número	1,028	126	126	386	386	37.55%		
VEF Tortricido anaranjado									
Rutas Establecidas	Número	3	0	0	3	3	100%		
Trampas instaladas	Número	30	0	0	30	30	100%		
Revisiones programadas	Número	514	126	126	386	386	75.10%		
VEF Palomilla europea de la vid									
Rutas Establecidas	Número	3	0	0	3	3	100%		
Trampas instaladas	Número	30	0	0	30	30	100%		
Revisiones programadas	Número	1,047	120	120	387	387	36.96%		
VEF Palomilla del tomate									
Rutas Establecidas	Número	3	0	0	3	3	100%		
Trampas instaladas	Número	30	0	0	30	30	100%		
Revisiones programadas	Número	1,130	120	120	450	450	39.82%		
VEF Guisano de la mazorca									
Rutas Establecidas	Número	3	0	0	3	3	100%		
Trampas instaladas	Número	30	0	0	30	30	100%		
Revisiones programadas	Número	1,049	120	120	387	387	36.89%		
VEF Gusano oriental de la hoja									
Rutas Establecidas	Número	2	0	0	2	2	100%		
Trampas instaladas	Número	20	0	0	20	20	100%		
Revisiones programadas	Número	350	80	80	260	260	74.29%		
VEF Palomilla ghania									
Rutas Establecidas	Número	2	0	0	2	2	100%		
Trampas instaladas	Número	20	0	0	20	20	100%		
Revisiones programadas	Número	333	82	82	259	259	77.78%		
VEF Complejos Escarabajos Ambrosiales									
Exploración puntual	Número	330	20	20	40	40	12.12%		
Rutas Establecidas	Número	2	0	0	2	2	100%		
Trampas instaladas	Número	20	0	0	20	20	100%		
Revisiones programadas	Número	681	82	82	260	260	38.18%		
Revisión de Puntos de Vigilancia	Número	102	0	0	0	0	0.00%		
VEF Plagas Cuarentenarias de la Vid									
Exploración	Hectáreas	260	20	20.42	20	20.42	7.85%		
VEF Chinche Marmolada									
Rutas Establecidas	Número	1	0	0	1	1	100%		
Trampas instaladas	Número	10	0	0	10	10	100%		
Revisiones programadas	Número	167	41	41	130	130	77.84%		
VEF Roya Negra del Tallo del Trigo									
Exploración	Hectáreas	100	100	100	100	100	100.00%		
VEF Palomilla del Nopal									
Exploración puntual	Número	580	50	50	150	150	25.89%		
Rutas Establecidas	Número	5	0	0	5	5	100%		
Trampas instaladas	Número	50	0	0	50	50	100%		
Revisiones programadas	Número	1,708	200	200	650	650	38.09%		
Paredes establecidas	Número	8	0	0	8	8	100.00%		
Revisiones programadas	Número	96	8	8	24	24	25.00%		
VEF Vigilancia Pasiva									
Exploración	Hectáreas	500	15	15.57	15	15.57	3.11%		
VEF Puntos de observación permanente									
Puntos de observación establecidos	Número	8	0	0	0	0	0.00%		

Revisión programada	Número	0	0	0	0	0	0	0	0
Fortalecimiento	Número	0	0	0	0	0	0	0	0.00%
Pláticas a Productores	Número	0	0	0	0	0	0	0	0.00%
Supervisión	Número	0	0	0	0	0	0	0	0.00%
Supervisión	Número	0	0	0	0	0	0	0	0.00%
Evaluación	Número	0	0	0	0	0	0	0	0.00%
TOTAL	Número	1	0	0	0	0	0	0	0.00%

Bien o Servicio	Programado Anual	En el Mes				Avance Financiero				Acumulado al Mes								
		Programado		Ejercido		Programado		Ejercido		Programado		Ejercido						
		Federal	Estatal	Federal	Estatal	Federal	Estatal	Federal	Estatal	Federal	Estatal	Federal	Estatal					
Gastos Técnicos del Proyecto																		
Auxiliar de campo	276,600.00	23,500.00	0.00	14,820.09	0.00	0.00	69,000.00	0.00	0.00	59,804.01	0.00	0.00	21.67%					
Coordinador de proyecto	270,000.00	22,500.00	0.00	20,349.82	0.00	0.00	67,500.00	0.00	0.00	65,019.18	0.00	0.00	24.08%					
Ferromotas C. cadatom	8,250.00	0.00	0.00	0.00	0.00	0.00	0.00	0.00	0.00	0.00	0.00	0.00%						
Ferromotas C. cadatom	8,250.00	0.00	0.00	0.00	0.00	0.00	0.00	0.00	0.00	0.00	0.00	0.00%						
Gasolina magna	135,300.00	22,000.00	0.00	23,000.00	0.00	0.00	44,000.00	0.00	0.00	46,000.00	0.00	0.00	34.00%					
Gratificación anual	45,500.00	0.00	0.00	0.00	0.00	0.00	0.00	0.00	0.00	0.00	0.00	0.00%						
Mantenimiento y conservación de vehículos y equipo	40,000.00	8,000.00	0.00	0.00	0.00	0.00	16,000.00	0.00	0.00	21,107.56	0.00	0.00	52.77%					
Pedidos	1,500.00	0.00	0.00	0.00	0.00	0.00	0.00	0.00	0.00	0.00	0.00	0.00%						
Reducciones, accesorios y herramientas para vehículos (Acumulados)	3,800.00	0.00	0.00	0.00	0.00	0.00	3,800.00	0.00	0.00	3,799.90	0.00	0.00	99.997%					
Reducciones, accesorios y herramientas para vehículos (Llamas)	7,500.00	0.00	0.00	0.00	0.00	0.00	0.00	0.00	0.00	0.00	0.00	0.00%						
Servicio de telefonía celular y transmisión de datos	36,000.00	0.00	0.00	0.00	0.00	0.00	0.00	0.00	0.00	0.00	0.00	0.00%						
Válidos	6,350.00	0.00	0.00	0.00	0.00	0.00	0.00	0.00	0.00	0.00	0.00	0.00%						
TOTAL	830,100.00	75,500.00	58,069.91	200,300.00	195,730.65	237,134.22	41,403.57	24.37%										

Gastos Operativos Fijos	Programado Anual				Ejercido en el mes				Acumulado al Mes			
	Federal	Estatal	Productores	Producers	Federal	Estatal	Productores	Producers	Federal	Estatal	Productores	Producers
Coordinador administrativo	45,000.00	0.00	0.00	0.00	0.00	0.00	0.00	0.00	0.00	0.00	0.00	0.00%
Gerente	30,000.00	0.00	0.00	0.00	0.00	0.00	0.00	0.00	0.00	0.00	0.00	0.00%
Impuestos vehiculares y derechos (incluye seguros vehiculares)	36,000.00	0.00	0.00	0.00	9,477.81	0.00	12,000.00	0.00	9,477.81	0.00	0.00	26.33%
Profesional responsable de informática	32,000.00	16,000.00	0.00	0.00	16,538.18	0.00	16,000.00	0.00	16,538.18	0.00	0.00	51.68%
Profesional técnico de capacitación y divulgación	22,500.00	15,000.00	0.00	0.00	13,679.67	0.00	15,000.00	0.00	13,679.67	0.00	0.00	60.80%
Servicio postal de mensajería o paquetería	4,400.00	0.00	0.00	0.00	0.00	0.00	4,400.00	0.00	1,707.91	0.00	0.00	38.82%
TOTAL	169,900.00	31,000.00	39,695.66	47,400.00	41,403.57	24.37%						

RESUMEN FINANCIERO


Programado Anual	Ejercido en el mes				Acumulado al Mes			
	Federal	Estatal	Productores	Producers	Federal	Estatal	Productores	Producers
Sub Total Técnicos del Proyecto	830,100.00	0.00	0.00	0.00	58,069.91	0.00	0.00	0.00
Sub Total Gastos Operativos Fijos	169,900.00	0.00	0.00	0.00	39,695.66	0.00	0.00	0.00
TOTAL	1,000,000.00	0.00	0.00	0.00	97,765.57	0.00	0.00	0.00

Observaciones/Adaptaciones

ELABORÓ


ING. VALENTÍN SANTIAGO CRUZ
COORDINADOR DE PROYECTO

Por la Delegación de la SADER del Estado


ING. RICARDO E. FAJALISTRO SILLER
EMBARGADO DE DESPACHO DE LA REPRESENTACION ESTATAL DE LA SADER EN COAHUILA


REVISÓ


ING. NOÉ BARÓN DE LA PEÑA
GERENTE GENERAL DEL CESAVECO

VALLEJO
Por el SEMASICA


ING. JESÚS SAAVEDRA HURTADO REYES
REPRESENTANTE ESTATAL FITOZOOSANITARIO, NOE INOCUIDAD AGROPECUARIA Y ACUICOLA DEL SEMASICA EN COAHUILA

AUTORIZACION


SR. SERGIO ECHEVERRÍA FUENTE
PRESIDENTE DEL CESAVECO

Por el Gobierno del Estado


ING. ARMANDO GERARDO MARTÍNEZ CANO
SUBSECRETARIO DE DESARROLLO RURAL DEL GOBIERNO DEL ESTADO DE COAHUILA

COMPONENTE/CONCEPTO DE APOYO	VIGILANCIA EPIDEMIOLOGICA DE PLAGAS Y ENFERMEDADES CUARENTENARIAS			
UNIDAD RESPONSABLE	SERVICIO NACIONAL DE SANIDAD, INOCUIDAD Y CALIDAD AGROALIMENTARIA			
ENTIDAD FEDERATIVA	COAHUILA DE ZARAGOZA			
ORGANISMO AUTÓNOMO / INSTANCIA EJECUTORA	COMITE ESTATAL DE SANIDAD VEGETAL DE COAHUILA A.C.			
PAESE ASIGNADO A LA INSTANCIA EJECUTORA	FEDERAL	1,000,000.00	ESTATAL	0.00
PERIODO DE INFORME	FEDERAL	0.00	ESTATAL	0.00
PROYECTO	ENERO A MARZO PRIMER TRIMESTRE 2019			
	2019 VIGILANCIA EPIDEMIOLOGICA FITOSANITARIA			

Acción/Actividad	Unidad de medida	Avance Físico		Acumulado al Trimestre		% de avance Anual
		Programado Anual	Programado	Realizado	Programado	
Rutas de campo						
VEF Palomilla Marrón de la Manzana						
Rutas Establecidas	Número	3	3	3	3	100%
Trampas instaladas	Número	30	30	30	30	100%
Revisiones programadas	Número	1,028	386	386	386	37.55%
VEF Palomilla oriental de la fruta						
Rutas Establecidas	Número	3	3	3	3	100%
Trampas instaladas	Número	30	30	30	30	100%
Revisiones programadas	Número	1,028	386	386	386	37.55%
VEF Torricido anaranjado						
Rutas Establecidas	Número	3	3	3	3	100%
Trampas instaladas	Número	30	30	30	30	100%
Revisiones programadas	Número	514	386	386	386	75.10%
VEF Palomilla europea de la vid						
Rutas Establecidas	Número	3	3	3	3	100%
Trampas instaladas	Número	30	30	30	30	100%
Revisiones programadas	Número	1,047	387	387	387	36.95%
VEF Palomilla del tomate						
Rutas Establecidas	Número	3	3	3	3	100%
Trampas instaladas	Número	30	30	30	30	100%
Revisiones programadas	Número	1,130	450	450	450	39.82%
VEF Gusano de la mazorca						
Rutas Establecidas	Número	3	3	3	3	100%
Trampas instaladas	Número	30	30	30	30	100%
Revisiones programadas	Número	1,049	387	387	387	36.89%
VEF Gusano oriental de la hoja						
Rutas Establecidas	Número	2	2	2	2	100%
Trampas instaladas	Número	20	20	20	20	100%
Revisiones programadas	Número	350	250	250	250	74.29%
VEF Palomilla giana						
Rutas Establecidas	Número	2	2	2	2	100%
Trampas instaladas	Número	20	20	20	20	100%
Revisiones programadas	Número	333	259	259	259	77.78%
VEF Complejos Escarabajos Ambrosiales						
Exploración puntual	Número	330	40	40	40	12.12%
Rutas Establecidas	Número	2	2	2	2	100%
Trampas instaladas	Número	20	20	20	20	100%
Revisiones programadas	Número	681	250	250	250	38.18%
Revisión de Puntos de Vigilancia	Número	102	0	0	0	0.00%
VEF Plagas Cuarentenarias de la Vid						
Exploración	Hectareas	250	20.42	20.42	20.42	7.89%
VEF Chinche Marmolada						
Rutas Establecidas	Número	1	1	1	1	100%
Trampas instaladas	Número	10	10	10	10	100%
Revisiones programadas	Número	167	130	130	130	77.84%
VEF Roya Negra del Tallo del Trigo						
Exploración	Hectareas	100	100	100	100	100.00%
VEF Palomilla del Nopal						
Exploración puntual	Número	580	150	150	150	25.89%
Rutas Establecidas	Número	5	5	5	5	100%
Trampas instaladas	Número	50	50	50	50	100%
Revisiones programadas	Número	1,208	650	650	650	58.08%
Parcelas establecidas	Número	8	8	8	8	100.00%
Revisiones programadas	Número	96	24	24	24	25.00%
VEF Vigilancia Pasiva						
Exploración	Hectareas	500	15.57	15.57	15.57	3.11%
VEF Puntos de observación permanente						
Puntos de observación establecidos	Número	8	0	0	0	0.00%

Revisión programada Fortalecimiento Pólizas a Productores Supervisión Supervisión Evaluación Evaluación	Número	Número	Número	En el Trimestre				Avance Financiero				% de avance Anual	
				Programado		Ejercido		Programado		Acumulado al Trimestre			
				Federal	Estatal	Federal	Estatal	Federal	Estatal	Federal	Estatal		
TOTAL	64	48	15	1	0	0	0	0	0	0	0	0.00%	0.00%

Bien o Servicio	Programado Anual	En el Trimestre				Avance Financiero				Acumulado al Trimestre				% de avance Anual
		Programado		Ejercido		Programado		Acumulado al Trimestre						
		Federal	Estatal	Federal	Estatal	Federal	Estatal	Federal	Estatal					
Auxiliar de Campo	276,000.00	69,000.00	0.00	0.00	59,804.01	0.00	0.00	0.00	0.00	69,000.00	0.00	0.00	0.00	21.57%
Coordinador de proyecto	720,000.00	67,500.00	0.00	0.00	65,019.18	0.00	0.00	0.00	0.00	67,500.00	0.00	0.00	0.00	24.08%
Ferromens C. castorun	8,250.00	0.00	0.00	0.00	0.00	0.00	0.00	0.00	0.00	0.00	0.00	0.00	0.00%	
Gasolina magna	135,300.00	44,000.00	0.00	0.00	46,000.00	0.00	0.00	0.00	0.00	44,000.00	0.00	0.00	0.00%	
Gratificación anual	45,500.00	0.00	0.00	0.00	0.00	0.00	0.00	0.00	0.00	0.00	0.00	0.00	0.00%	
Mantenimiento y conservación de vehículos y equipo	40,000.00	16,000.00	0.00	0.00	21,107.56	0.00	0.00	0.00	0.00	16,000.00	0.00	0.00	0.00%	
Pajes	1,500.00	0.00	0.00	0.00	0.00	0.00	0.00	0.00	0.00	0.00	0.00	0.00	0.00%	
Refacciones, accesorios y herramientas para vehículos (Acumulado)	3,800.00	3,800.00	0.00	0.00	3,799.90	0.00	0.00	0.00	0.00	3,800.00	0.00	0.00	0.00%	
Refacciones, accesorios y herramientas para vehículos (Lanzas)	7,500.00	0.00	0.00	0.00	0.00	0.00	0.00	0.00	0.00	0.00	0.00	0.00	0.00%	
Servicio postal de mensajería y transmisión de datos	36,000.00	0.00	0.00	0.00	0.00	0.00	0.00	0.00	0.00	0.00	0.00	0.00	0.00%	
Válidos	6,250.00	0.00	0.00	0.00	0.00	0.00	0.00	0.00	0.00	0.00	0.00	0.00	0.00%	
TOTAL	830,200.00	200,300.00	195,730.65	41,403.57	195,730.65	200,300.00	195,730.65	41,403.57	24.37%					

RESUMEN FINANCIERO													
Observaciones/Adaptaciones	Programado Anual				Ejercido en el Trimestre				Programado				Observaciones/Adaptaciones
	Federal		Estatal		Federal		Estatal		Federal		Estatal		
	Proyecto	Fijs	Proyecto	Fijs	Proyecto	Fijs	Proyecto	Fijs	Proyecto	Fijs	Proyecto	Fijs	
Observaciones/Adaptaciones	830,200.00	169,300.00	0.00	0.00	195,730.65	41,403.57	0.00	0.00	200,300.00	195,730.65	41,403.57	0.00	
	830,200.00	169,300.00	0.00	0.00	195,730.65	41,403.57	0.00	0.00	200,300.00	195,730.65	41,403.57	0.00	
	1,000,000.00	1,000,000.00	0.00	0.00	237,134.22	237,134.22	0.00	0.00	237,134.22	237,134.22	237,134.22	0.00	

RESUMEN FINANCIERO													
Observaciones/Adaptaciones	Programado Anual				Ejercido en el Trimestre				Programado				Observaciones/Adaptaciones
	Federal		Estatal		Federal		Estatal		Federal		Estatal		
	Proyecto	Fijs	Proyecto	Fijs	Proyecto	Fijs	Proyecto	Fijs	Proyecto	Fijs	Proyecto	Fijs	
Observaciones/Adaptaciones	830,200.00	169,300.00	0.00	0.00	195,730.65	41,403.57	0.00	0.00	200,300.00	195,730.65	41,403.57	0.00	
	830,200.00	169,300.00	0.00	0.00	195,730.65	41,403.57	0.00	0.00	200,300.00	195,730.65	41,403.57	0.00	
	1,000,000.00	1,000,000.00	0.00	0.00	237,134.22	237,134.22	0.00	0.00	237,134.22	237,134.22	237,134.22	0.00	

ELABORÓ

ING. VALENTIN SANTIAGO CRUZ
COORDINADOR DE PROYECTO



Por la Delegación de la SADER del Estado

ING. RICARDO E. FRAUSTRO SILLER
ENCARGADO DE DESPACHO DE LA REPRESENTACION ESTATAL DE LA SADER EN COAHUILA




REVISÓ

ING. JOSE DURAN DE LA PEÑA
GERENTE GENERAL DEL CESAVECO



VALUPO

ING. JESUS SAVAL TORRENTINO REYES
REPRESENTANTE ESTATAL FITOZOOSANITARIO Y DE INOCUIDAD AGROPECUARIA Y ACUICOLA DEL SEMASIDA EN COAHUILA



AUTORIZACIÓN

SR. SERGIO CARRERA DE LA FUENTE
PRESIDENTE DEL CESAVECO



Por el Gobierno del Estado

ING. ARNOLDO GERARDO MARTINEZ CANO
SUBSECRETARIO DE DESEMPEÑO RURAL DEL GOBIERNO DEL ESTADO DE COAHUILA

