

COMPONENTE/CONCEPTO DE APOYO	CAMPAÑAS FITOZOOSANITARIAS /PREVENCIÓN, CONTROL O ERRADICACIÓN DE PLAGAS FITOSANITARIAS REGLAMENTADAS							
UNIDAD RESPONSABLE	DIRECCION GENERAL DE SANIDAD VEGETAL							
ENTIDAD FEDERATIVA	COAHUILA							
ORGANISMO AUXILIAR / INSTANCIA EJECUTORA	COMITÉ ESTATAL DE SANIDAD VEGETAL							
PRE. ASIGNADO A LA INSTANCIA EJECUTORA	FEDERAL	\$	500,000.00	ESTATAL	\$	140,524.30	PRODUCTORES	
PRESUPUESTO LIBERADO POR FOIAE	FEDERAL	\$	500,000.00	ESTATAL	\$	140,524.30		
PERIODO DE INFORME	OCTUBRE 2019							
PROYECTO	2019 CAMPAÑA CONTRA PLAGAS DE LA VID							

Acción/Actividad	Unidad de medida	Programado Anual	En el Mes		Acumulado al Mes		% de Avance Anual
			Programado	Realizado	Programado	Realizado	
			Avance Físico		Avance Financiero		
TRAMPEO							
SUPERFICIE TRAMPEADA	HECTÁREAS	505	0.00	0.00	505.00	504.66	99.93
SUPERFICIE ACUMULADA	HECTÁREAS	19,563	1,810	1,810	17,122	17,122	87.52
TRAMPAS COLOCADAS	NÚMERO	141	0	0	141	141	100.71
TRAMPAS REVISADAS	NÚMERO	5,190	492	513	4,560	4,602	100.92
MUESTREO							
SITIOS MUESTREADOS	NÚMERO	6	0	0	6	17	283.33
SUPERFICIE ACUMULADA	HECTÁREAS	349.00	0.00	0.00	349.00	467.54	133.97
SUPERFICIE MUESTREADA	HECTÁREAS	349.00	0.00	0.00	349.00	467.54	133.97
DIAGNÓSTICO							
MUESTRAS	NÚMERO	71	0	0	71	99	139.44
CONTROL CULTURAL							
SUPERFICIE CONTROLADA	HECTÁREAS	452.00	0.00	0.00	452.00	451.74	99.94
SUPERFICIE ACUMULADA	HECTÁREAS	452.00	0.00	0.00	452.00	451.74	99.94
SITIOS CONTROLADOS	NÚMERO	19	0	0	19	19	100.00
CONTROL QUÍMICO							
SUPERFICIE CONTROLADA	HECTÁREAS	452.00	0.00	0.00	452.00	451.74	99.94
SUPERFICIE ACUMULADA	HECTÁREAS	452.00	0.00	0.00	452.00	451.74	99.94
SITIOS CONTROLADOS	NÚMERO	19	0	0	19	19	100.00
ENTRENAMIENTO							
PLÁTICAS A PRODUCTORES	NÚMERO	2	0	0	2	2	100.00
SUPERVISIÓN							
INFORMES REVISADOS	NÚMERO	12	1	1	10	10	100.00
SUPERVISIÓN							
INFORMES REVISADOS	NÚMERO	5	0	0	4	4	100.00
EVALUACIÓN							
EVALUACIÓN	NÚMERO	1	0	0	0	0	0.00
TOTAL							

Gastos Técnicos del Proyecto	Bien o Servicio	Programado	En el Mes		Acumulado al Mes		% de Avance Anual	
			Programado	Ejercido	Programado	Ejercido		
			Federal	Estatal	Productores	Federal		Estatal
TRAMPEO								
ACCESORIOS DE COMPUTO Y ELECTRONICOS / GENERICOS		6,211.00	0.00	0.00	0.00	0.00	6,211.00	100.00%
COORDINADOR DE PROYECTO		265,280.00	20,440.00	0.00	0.00	204,400.00	200,370.31	81.65%
GRATIFICACION ANUAL		20,440.00	0.00	0.00	0.00	0.00	0.00	0.00%
MAINTENIMIENTO VEHICULAR (MAVOR)		10,000.00	0.00	0.00	0.00	6,000.00	10,000.00	100.00%
SERVICIO DE IMPRESION		20.30	0.00	0.00	0.00	0.00	6.00	29.56%
TENENCIA		3,500.00	0.00	0.00	0.00	3,500.00	3,276.00	93.60%
TRAMPA		90,910.00	0.00	0.00	0.00	45,910.00	45,910.00	100.00%
MUESTREO								
MATERIAL MENOR PARA USO DE LA CAMPAÑA / Genéricos		800.00	0.00	0.00	0.00	800.00	800.00	100.00%
DIAGNÓSTICO								
DIAGNÓSTICO FITOSANITARIO		49,700.00	0.00	0.00	0.00	49,700.00	49,700.00	100.00%
ENTRENAMIENTO								
CAJETERIA		2,000.00	1,000.00	0.00	0.00	2,000.00	2,000.00	100.00%
VIÁTICOS SIN PERNOCTA		6,875.00	0.00	625.00	2,242.00	2,000.00	6,875.00	100.00%
SUPERVISIÓN								
ENERGÍA ELÉCTRICA		2,000.00	0.00	0.00	140.00	2,000.00	0.00	57.00%
GRATIFICACION ANUAL		2,000.00	0.00	0.00	0.00	0.00	0.00	0.00
LOTE DE PAPELERIA		9,000.00	0.00	0.00	0.00	9,000.00	9,000.00	100.00%
RENTA OFICINA ILSV		10,500.00	0.00	0.00	0.00	10,500.00	10,500.00	100.00%
SECRETARIA		20,592.00	0.00	0.00	0.00	20,592.00	19,380.13	94.11%


SERVICIO BANCARIO	2,400.00	0.00	200.00	0.00	414.70	0.00	2,000.00	0.00	1,139.70	47.4%
TELEFONIA FIJA/INTERNET	1,500.00	0.00	0.00	0.00	518.00	0.00	1,500.00	0.00	518.00	34.53%
Gastos Operativos Fijos										
AUXILIAR ADMINISTRATIVO	11,500.00	0.00	0.00	0.00	0.00	0.00	0.00	10,055.48	0.00	87.44%
COORDINADOR ADMINISTRATIVO	20,440.00	0.00	0.00	0.00	0.00	0.00	0.00	0.00	0.00%	
GASOLINA MAGNA	82,984.00	0.00	0.00	0.00	0.00	0.00	42,984.00	42,984.00	100.00%	
PROFESIONAL DE INFORMATICA	14,052.00	0.00	0.00	0.00	0.00	0.00	0.00	0.00	0.00%	
PROFESIONAL TÉCNICO DE CAPACITACION Y DIVULGACION	14,820.00	0.00	0.00	0.00	0.00	0.00	0.00	0.00	0.00%	
SEGURO	13,000.00	0.00	0.00	0.00	0.00	0.00	0.00	0.00	0.00%	
TOTAL	640,524.30	21,440.00	825.00	30,917.48	3,314.70	412,222.00	126,070.00	409,317.92	123,367.70	83.16%

RESUMEN FINANCIERO

	Programado Anual			Ejercido en el Mes			Acumulado al Mes		
	Federal	Estatal	Productores	Federal	Estatal	Productores	Federal	Estatal	Productores
Sub Total Técnicos del Proyecto	400,240.00	83,488.30		30,917.48	3,314.70		331,442.44	80,383.70	
Sub Total Gastos Operativos Fijos	99,760.00	57,036.00		0.00	0.00		77,875.48	42,984.00	
TOTAL	500,000.00	140,524.30		30,917.48	3,314.70		409,317.92	123,367.70	

Observaciones/Adiciones


ELABORÓ



ING. ANTONIO CESAR MEDINA JIMENEZ
COORDINADOR DE PROYECTO

Por la Representación de la SADER del Estado


REVISÓ



ING. NOEL DURAN DE LA PEÑA
GERENTE GENERAL DEL CESAVECO

VALIDÓ

AUTORIZACION



ING. RICARDO DAVILA VALDEZ
PRESIDENTE DEL CESAVECO

Por el Gobierno del Estado



ING. RICARDO E. FRAUSTRO SILLER

ENCARGADO DE DESPACHO DE LA REPRESENTACION ESTATAL DE LA SADER EN COAHUILA



ING. JESUS SALVADOR HURTADO REYES

REPRESENTANTE ESTATAL FITOZOOSANITARIO Y VEGETAL INOCUIDAD AGROPECUARIA Y ACUCOLA DEL SEMSISCA EN COAHUILA



ING. ARNOLDO GERARDO MARTINEZ CANO

SUBSECRETARIO DE DESARROLLO RURAL DEL GOBIERNO DEL ESTADO DE COAHUILA

COMPONENTE/CONCEPTO DE APOYO	CAMPAÑAS FITOZOOSANITARIAS /PREVENCIÓN, CONTROL O ERRADICACIÓN DE PLAGAS FITOSANITARIAS REGLAMENTADAS						
UNIDAD RESPONSABLE	DIRECCION GENERAL DE SANIDAD VEGETAL						
ENTIDAD FEDERATIVA	COAHUILA						
ORGANISMO AUXILIAR / INSTANCIA EJECUTORA	COMITÉ ESTATAL DE SANIDAD VEGETAL						
PRE. ASIGNADO A LA INSTANCIA EJECUTORA	FEDERAL	\$	500,000.00	ESTATAL	\$	140,524.30	PRODUCTORES
RESUPUESTO LIBERADO POR FORALE	FEDERAL	\$	500,000.00	ESTATAL	\$	140,524.30	
PERIODO DE INFORME	NOVIEMBRE 2019						
PROYECTO	2019 CAMPAÑA CONTRA PLAGAS DE LA VID						

Acción/Actividad	Unidad de medida	Programado Anual	En el Mes		Avance Físico		Acumulado al Mes		% de Avance Anual
			Programado	Realizado	Programado	Realizado	Programado	Realizado	
			Federal	Estatal	Federal	Estatal	Federal	Estatal	
TRAMPEO	HECTÁREAS	505	0.00	0.00	505.00	504.66	99.93		
SUPERFICIE TRAMPEADA	HECTÁREAS	19,553	1,395	1,395	18,517	18,517	94.65		
SUPERFICIE ACUMULADA	NÚMERO	141	0	0	142.00	142.00	100.71		
TRAMPAS COLOCADAS	NÚMERO	5,190	360	360	4,920	4,962.00	100.85		
TRAMPAS REVISADAS	NÚMERO	6	0	0	6	17.00	283.33		
MUESTREO	HECTÁREAS	349.00	0.00	0.00	349.00	467.54	133.97		
SITIOS MUESTREADOS	HECTÁREAS	349.00	0.00	0.00	349.00	467.54	133.97		
SUPERFICIE ACUMULADA	HECTÁREAS	349.00	0.00	0.00	349.00	467.54	133.97		
SUPERFICIE MUESTREADA	HECTÁREAS	71	0	0	71	99.00	139.44		
DIAGNÓSTICO	NÚMERO	452.00	0.00	0.00	452.00	451.74	99.94		
SUPERFICIE CONTROLADA	HECTÁREAS	452.00	0.00	0.00	452.00	451.74	99.94		
SUPERFICIE ACUMULADA	HECTÁREAS	452.00	0.00	0.00	452.00	451.74	99.94		
SITIOS CONTROLADOS	NÚMERO	19	0	0	19	19	100.00		
CONTROL QUÍMICO	HECTÁREAS	452.00	0.00	0.00	452.00	451.74	99.94		
SUPERFICIE CONTROLADA	HECTÁREAS	452.00	0.00	0.00	452.00	451.74	99.94		
SUPERFICIE ACUMULADA	HECTÁREAS	452.00	0.00	0.00	452.00	451.74	99.94		
SITIOS CONTROLADOS	NÚMERO	19	0	0	19	19	100.00		
ENTRENAMIENTO	NÚMERO	2	0	0	2	2.00	100.00		
PLÁTICAS A PRODUCTORES	NÚMERO	12	1	1	11	11.00	100.00		
SUPERVISIÓN	NÚMERO	5	0	0	4	4.00	100.00		
INFORMES REVISADOS	NÚMERO	1	0	0	1	1.00	100.00		
EVALUACIÓN	NÚMERO	0	0	0	0	0.00	0.00		
TOTAL									


Gastos/Técnicos del Proyecto	Bien o Servicio	Programado	En el Mes				Acumulado al Mes				% de Avance Anual
			Programado		Ejercido		Programado		Ejercido		
			Federal	Estatal	Federal	Estatal	Federal	Estatal	Federal	Estatal	
RAMPEO		6,211.00	0.00	0.00	0.00	0.00	6,211.00	0.00	6,211.00	100.00%	
ACCESORIOS DE COMPUTO Y ELECTRONICOS / GENERICOS		2,245,280.00	20,440.00	0.00	0.00	0.00	224,940.00	0.00	216,470.79	88.25%	
COORDINADOR DE PROYECTO		20,440.00	0.00	0.00	0.00	0.00	0.00	0.00	0.00	0.00%	
GRATIFICACION ANUAL		10,000.00	0.00	0.00	0.00	0.00	6,000.00	0.00	10,000.00	100.00%	
MAINTENIMIENTO VEHICULAR (MAVOR)		20.30	0.00	0.00	0.00	0.00	0.00	0.00	6.00	29.56%	
SERVICIO DE IMPRESION		3,500.00	0.00	0.00	0.00	0.00	3,500.00	0.00	3,276.00	93.60%	
TENENCIA		90,910.00	0.00	0.00	0.00	0.00	45,910.00	0.00	45,910.00	100.00%	
MUESTREO		800.00	0.00	0.00	0.00	0.00	800.00	0.00	800.00	100.00%	
MATERIAL MENOR PARA USO DE LA CAMPAÑA / Genéricos		49,700.00	0.00	0.00	0.00	0.00	49,700.00	0.00	49,700.00	100.00%	
DIAGNÓSTICO		49,700.00	0.00	0.00	0.00	0.00	49,700.00	0.00	49,700.00	100.00%	
ENTRENAMIENTO		2,000.00	0.00	0.00	0.00	0.00	2,000.00	0.00	2,000.00	100.00%	
CAETERIA		6,875.00	0.00	0.00	0.00	0.00	6,875.00	0.00	6,875.00	100.00%	
SUPERVISIÓN		20,592.00	0.00	0.00	0.00	0.00	20,592.00	0.00	20,592.00	100.00%	
ENERGIA ELECTRICA		2,000.00	0.00	0.00	0.00	0.00	2,000.00	0.00	1,140.00	57.00%	
GRATIFICACION ANUAL		9,000.00	0.00	0.00	0.00	0.00	9,000.00	0.00	9,000.00	100.00%	
RENTA OFICINA LISV		10,500.00	0.00	0.00	0.00	0.00	10,500.00	0.00	10,500.00	100.00%	
SECRETARIA		20,592.00	0.00	0.00	0.00	0.00	20,592.00	0.00	19,380.13	94.11%	

SERVICIO BANCARIO	2,400.00	0.00	200.00	0.00	34.22	0.00	2,200.00	0.00	1,173.92	48.91%
TELEFONIA FIAJ/INTERNET	1,500.00	0.00	0.00	0.00	521.00	0.00	1,500.00	0.00	1,039.00	69.27%
Gastos Operativos Fijos										
AUXILIAR ADMINISTRATIVO	11,500.00	0.00	0.00	0.00	0.00	11,500.00	0.00	10,055.48	0.00	87.44%
COORDINADOR ADMINISTRATIVO	20,440.00	0.00	0.00	0.00	0.00	20,440.00	0.00	40,000.00	0.00	100.00%
GASOLINA MAGNA	82,984.00	0.00	0.00	0.00	0.00	42,984.00	0.00	42,984.00	0.00	100.00%
PROFESIONAL DE INFORMATICA	14,052.00	0.00	0.00	0.00	4,070.30	0.00	0.00	4,070.30	0.00	28.97%
PROFESIONAL TECNICO DE CAPACITACION Y DIVULGACION	14,820.00	0.00	0.00	0.00	0.00	14,820.00	0.00	14,820.00	0.00	100.00%
SEGURO	13,000.00	0.00	0.00	0.00	0.00	13,000.00	0.00	13,000.00	0.00	100.00%
TOTAL	640,524.30	20,440.00	200.00	16,100.48	4,625.52	432,662.00	126,270.00	425,418.40	127,993.22	86.40%

	Programado Anual			Ejercido en el Mes			Acumulado al Mes		
	Federal	Estatal	Productores	Federal	Estatal	Productores	Federal	Estatal	Productores
Sub Total Tecnicos del Proyecto	400,240.00	83,488.30	0.00	16,100.48	0.00	0.00	347,542.92	80,938.92	80,938.92
Sub Total Gastos Operativos Fijos	99,760.00	57,036.00	0.00	0.00	4,625.52	4,625.52	77,875.48	47,054.30	47,054.30
TOTAL	500,000.00	140,524.30	0.00	16,100.48	4,625.52	4,625.52	425,418.40	127,993.22	127,993.22

Observaciones/Aclaraciones

ELABORO



ING. ANTONIO CESAR MEDINA HERNANDEZ
COORDINADOR DE PROYECTO

REVISO




ING. NOEL DURAN DE LA PEÑA
GERENTE GENERAL DEL CESAVECO

AUTORIZACION



ING. RICARDO VILA VALDEZ
PRESIDENTE DEL CESAVECO

Por la Representación de la SADER del Estado



ING. RICARDO FRAUSTRO SILLER

ENCARGADO DE DESPACHO DE LA REPRESENTACION ESTADAL DE LA SADER EN COAHUILA

VALUPO Por el SENASICA



ING. JESUS SALVADOR HURTADO REYES
REPRESENTANTE ESTADAL FITOZOOSANITARIO Y DE INOCUIDAD AGROPECUARIA Y ADICIONAL DEL SENASICA EN COAHUILA

Por el Gobierno del Estado



ING. ARNOLFO ERRARIC MARTINEZ CANO
SUBSECRETARIO DE DESARROLLO RURAL DEL GOBIERNO DEL ESTADO DE COAHUILA

COMPONENTE/CONCEPTO DE APOYO	CAMPAÑAS FITOZOOSANITARIAS /PREVENCIÓN, CONTROL O ERRADICACIÓN DE PLAGAS FITOSANITARIAS REGULAMENTADAS
UNIDAD RESPONSABLE	DIRECCION GENERAL DE SANIDAD VEGETAL
ENTIDAD FEDERATIVA	COAHUILA
ORGANISMO AUXILIAR / INSTANCIA EJECUTORA	COMITÉ ESTATAL DE SANIDAD VEGETAL
PREES ASIGNADO A LA INSTANCIA EJECUTORA	FEDERAL \$ 500,000.00 ESTATAL \$ 500,000.00 PRODUCTORES \$ 140,524.30
PRESUPUESTO LIBERADO POR FOAIE	FEDERAL \$ 500,000.00 ESTATAL \$ 500,000.00 PRODUCTORES \$ 140,524.30
PERIODO DE INFORME	DICIEMBRE 2019
PROYECTO	2019 CAMPAÑA CONTRA PLAGAS DE LA VID

Acción/Actividad	Unidad de medida	Programado Anual	Avance Físico						% de Avance Anual
			En el Mes		Acumulado al Mes		Realizado	Acumulado al Mes	
			Programado	Realizado	Programado	Realizado			
TRAMPEO									
SUPERFICIE TRAMPEADA	HECTÁREAS	505	0.00	0.00	505.00	504.66	99.93		
SUPERFICIE ACUMULADA	HECTÁREAS	19,563	1,046	1,046	19,563	19,563	100.00		
TRAMPAS COLOCADAS	NÚMERO	141	0	0	141	142.00	100.71		
TRAMPAS REVISADAS	NÚMERO	5,190	270	270	5,190	5,232.00	100.80		
MUESTREO									
SITIOS MUESTREADOS	NÚMERO	6	0	0	6	17.00	283.33		
SUPERFICIE ACUMULADA	HECTÁREAS	349.00	0.00	0.00	349.00	467.54	133.97		
SUPERFICIE MUESTREADA	HECTÁREAS	349.00	0.00	0.00	349.00	467.54	133.97		
DIAGNÓSTICO									
MUESTRAS	NÚMERO	71	0	0	71	99.00	139.44		
CONTROL CULTURAL									
SUPERFICIE CONTROLADA	HECTÁREAS	452.00	0.00	0.00	452.00	451.74	99.94		
SUPERFICIE ACUMULADA	HECTÁREAS	452.00	0.00	0.00	452.00	451.74	99.94		
SITIOS CONTROLADOS	NÚMERO	19	0	0	19	19	100.00		
CONTROL QUÍMICO									
SUPERFICIE CONTROLADA	HECTÁREAS	452.00	0.00	0.00	452.00	451.74	99.94		
SUPERFICIE ACUMULADA	HECTÁREAS	452.00	0.00	0.00	452.00	451.74	99.94		
SITIOS CONTROLADOS	NÚMERO	19	0	0	19	19	100.00		
ENTRENAMIENTO									
PLÁTICAS A PRODUCTORES	NÚMERO	2	0	0	2	2.00	100.00		
SUPERVISIÓN									
INFORMES REVISADOS	NÚMERO	12	1	1	12	12.00	100.00		
SUPERVISIÓN	NÚMERO	5	1	1	5	5.00	100.00		
EVALUACIÓN									
EVALUACIÓN	NÚMERO	1	1	1	1	1.00	100.00		
TOTAL									
		1	1	1	1	1.00	100.00		

Gastos Técnicos del Proyecto	Bien o Servicio	Programado	Avance Financiero						% de Avance Anual
			En el Mes		Acumulado al Mes		Ejercido	Productores	
			Federal	Estatal	Federal	Estatal			
TRAMPEO									
ACCESORIOS DE COMPUTO Y ELECTRONICOS / GENÉRICOS		6,211.00	0.00	0.00	0.00	0.00	6,211.00	100.00%	
COORDINADOR DE PROYECTO		245,280.00	0.00	0.00	0.00	0.00	245,280.00	100.00%	
GRATIFICACION ANUAL		20,440.00	0.00	0.00	0.00	0.00	20,440.00	100.00%	
MAINTENIMIENTO VEHICULAR (MANON)		10,000.00	0.00	0.00	0.00	0.00	10,000.00	100.00%	
SERVICIO DE IMPRESION		20.30	18.00	2.30	2.30	18.00	2.30	100.00%	
TENENCIA		3,500.00	0.00	0.00	0.00	0.00	3,500.00	100.00%	
TRAMPA		90,910.00	0.00	0.00	0.00	0.00	90,910.00	100.00%	
MUESTREO									
MATERIAL MENOR PARA USO DE LA CAMPAÑA / Genéricos		800.00	0.00	0.00	0.00	0.00	800.00	100.00%	
DIAGNÓSTICO									
DIAGNÓSTICO FITOSANITARIO		49,700.00	0.00	0.00	0.00	0.00	49,700.00	100.00%	
ENTRENAMIENTO									
CAJETERIA		2,000.00	0.00	0.00	0.00	0.00	2,000.00	100.00%	
VIAJICOS SIN PERNOCTA		6,875.00	0.00	0.00	0.00	0.00	6,875.00	100.00%	
SUPERVISIÓN									
ENERGIA ELECTRICA		2,000.00	0.00	0.00	0.00	860.00	0.00	100.00%	
GRATIFICACION ANUAL		2,000.00	0.00	0.00	0.00	0.00	2,000.00	100.00%	
LOTE DE PAPELERIA		9,000.00	0.00	0.00	0.00	0.00	9,000.00	100.00%	

RENTA OFICINA ILSV	10,500.00	0.00	0.00	0.00	0.00	0.00	0.00	0.00	0.00	0.00	0.00	10,500.00	0.00	10,500.00	100.00%
SECRETARIA	20,592.00	0.00	0.00	1,211.87	0.00	0.00	0.00	20,592.00	0.00	0.00	0.00	20,592.00	0.00	2,400.00	100.00%
SERVICIO BANCARIO	2,400.00	0.00	197.00	0.00	1,226.08	0.00	0.00	0.00	2,397.00	0.00	0.00	2,397.00	0.00	2,400.00	100.00%
TELEFONIA FIJA/INTERNET	1,500.00	0.00	0.00	0.00	461.00	0.00	0.00	0.00	1,500.00	0.00	0.00	1,500.00	0.00	1,500.00	100.00%
Gastos Operativos Fijos															
AUXILIAR ADMINISTRATIVO	11,500.00	0.00	0.00	0.00	0.00	0.00	0.00	11,500.00	0.00	0.00	0.00	11,500.00	0.00	0.00	100.00%
COORDINADOR ADMINISTRATIVO	20,440.00	20,440.00	0.00	20,440.00	0.00	0.00	0.00	20,440.00	0.00	0.00	0.00	20,440.00	0.00	0.00	100.00%
GASOLINA MAGNA	82,984.00	0.00	0.00	0.00	0.00	0.00	0.00	40,000.00	42,984.00	0.00	0.00	40,000.00	42,984.00	0.00	100.00%
PROFESIONAL DE INFORMATICA	14,052.00	0.00	14,052.00	0.00	0.00	9,981.70	0.00	0.00	14,052.00	0.00	0.00	14,052.00	0.00	14,052.00	100.00%
PROFESIONAL TECNICO DE CAPACITACION Y DIVULGACION	14,820.00	0.00	0.00	0.00	0.00	0.00	0.00	14,820.00	0.00	0.00	0.00	14,820.00	0.00	0.00	100.00%
SEGURO	13,000.00	0.00	0.00	0.00	0.00	0.00	0.00	13,000.00	0.00	0.00	0.00	13,000.00	0.00	0.00	100.00%
TOTAL	640,524.30	67,338.00	14,251.30	73,137.08	12,531.08	500,000.00	140,524.30	500,000.00	140,524.30	140,524.30	140,524.30	500,000.00	140,524.30	140,524.30	100.00%

	Programado Anual			Ejercido en el Mes			Acumulado al Mes		
	Federal	Estatal	Productores	Federal	Estatal	Productores	Federal	Estatal	Productores
Sub Total Técnicos del Proyecto	400,240.00	83,488.30		52,697.08	3,027.23		400,240.00	83,488.30	
Sub Total Gastos Operativos Fijos	99,760.00	57,036.00		21,884.52	9,981.70		99,760.00	57,036.00	
TOTAL	500,000.00	140,524.30		74,581.60	13,008.93		500,000.00	140,524.30	

Observaciones/Adiciones

ELABORÓ

ING. ANTONIO CESAR MEDINA HERNANDEZ
COORDINADOR DE PROYECTO

Por la Representación de la SADER del Estado

ING. RICARDO E. FFAUSTRO SILER

ENCARGADO DE DESPACHO DE LA REPRESENTACION ESTATAL DE LA SADER EN COAHUILA

REVISÓ

ING. NOE DURAN DE LA PEÑA
GERENTE GENERAL DEL CESAVECO

VALIDÓ

ING. JESUS SAYIBOR HURTADO REYES
REPRESENTANTE ESTATAL FITOZOSANITARIO Y DE INOCUIDAD AGROPECUARIA Y ACUICOLA DEL SENASICA EN COAHUILA

AUTORIZACION

ING. RICARDO DANIEL VALDEZ
PRESIDENTE DEL CESAVECO

Por el Gobierno del Estado

ING. ARNOLDO GERRARDO MARTINEZ CANO
SUBSECRETARIO DE DESARROLLO RURAL DEL GOBIERNO DEL ESTADO DE COAHUILA

COMPONENTE/CONCEPTO DE APOYO	CAMPANIAS FITOZOSANITARIAS /PREVENCIÓN, CONTROL O ERRADICACIÓN DE PLAGAS FITOSANITARIAS REGLAMENTADAS
LINDEA RESPONSABLE	DIRECCIÓN GENERAL DE SANIDAD VEGETAL
ENTIDAD FEDERATIVA	COAHUILA
ORGANISMO APOYAR / INSTANCIA EJECUTORA	COMITE ESTATAL DE SANIDAD VEGETAL
PRE. ASIGNADO A LA INSTANCIA EJECUTORA	FEDERAL 500,000.00 ESTATAL 5
PERIODO DE INFORME	FEDERAL 5 PRODUCTORES 140,524.30
PROYECTO	OCTUBRE A DICIEMBRE DEL 2019 CUARTO TRIMESTRE
	2019 CAMPAÑA CONTRA PLAGAS DE LA VID

Acción/Actividad	Unidad de medida	Programa Anual	Es el Trimestre					Acumulado al Trimestre					
			Programado		Realizado		Programado		Realizado		% de Avance Anual		
			FEDERAL	ESTATAL	FEDERAL	ESTATAL	FEDERAL	ESTATAL	FEDERAL	ESTATAL			
TRAMPEO													
SUPERFICIE TRAMPADA	HECTAREAS	505	0.00	0.00	0.00	505.00	504.66	100%					
SUPERFICIE ACUMULADA	HECTAREAS	13,563	1,046	1,046	19,563	13,563	100%						
TRAMPAS COLOCADAS	NÚMERO	141	0.00	0	141	142.00	101%						
TRAMPAS REVISADAS	NÚMERO	5,190	1,122.00	270	5,190	5,237.00	101%						
MUESTREO													
SITIOS MUESTREADOS	NÚMERO	6	0.00	0	6	17.00	283%						
SUPERFICIE ACUMULADA	HECTAREAS	349.00	0.00	0.00	349.00	467.54	134%						
SUPERFICIE MUESTREADA	HECTAREAS	349.00	0.00	0.00	349.00	467.54	134%						
DIAGNÓSTICO													
MUESTRAS	NÚMERO	71	0.00	0	71	99.00	139%						
CONTROL CULTURAL													
SUPERFICIE CONTROLADA	HECTAREAS	452.00	0.00	0.00	452.00	451.74	100%						
SUPERFICIE ACUMULADA	HECTAREAS	452.00	0.00	0.00	452.00	451.74	100%						
SITIOS CONTROLADOS	NÚMERO	19	0.00	0	19	19	100%						
CONTROL QUÍMICO													
SUPERFICIE CONTROLADA	HECTAREAS	452.00	0.00	0.00	452.00	451.74	100%						
SUPERFICIE ACUMULADA	HECTAREAS	452.00	0.00	0.00	452.00	451.74	100%						
SITIOS CONTROLADOS	NÚMERO	19	0.00	0	19	19	100%						
ENTRENAMIENTO													
PLÁSTICOS A REPRODUCTORES	NÚMERO	2	0.00	0	2	2.00	100%						
SUPERVISION													
INSPECCIONES REVISADOS	NÚMERO	12	3.00	1	12	12.00	100%						
SUPERVISION	NÚMERO	5	1.00	1	5	5.00	100%						
EVALUACION	NÚMERO	1	1.00	1	1	1.00	100%						
TOTAL													

Bien o Servicio	Programado	Es el Trimestre					Acumulado al Trimestre					
		Programado		Ejercicio		Programado		Ejercicio		% de Avance Anual		
		FEDERAL	ESTATAL	FEDERAL	ESTATAL	FEDERAL	ESTATAL	FEDERAL	ESTATAL			
Gastos Técnicos del Proyecto												
TRAMPEO												
ACCESORIOS DE COMPUTO Y ELECTRONICOS / GENÉRICOS	6,211.00	0.00	0.00	0.00	0.00	6,211.00	6,211.00	100.00%				
COORDINADOR DE PROYECTO	245,280.00	0.00	0.00	0.00	0.00	245,280.00	245,280.00	100.00%				
GRATIFICACION ANUAL	20,440.00	0.00	0.00	0.00	0.00	20,440.00	20,440.00	100.00%				
MANTENIMIENTO VEHICULARES (MAYORS)	10,000.00	0.00	0.00	0.00	0.00	10,000.00	10,000.00	100.00%				
SERVICIO DE IMPRESION	20.30	18.00	2.30	0.00	18.00	20.30	100.00%					
TRANENCA	3,500.00	0.00	0.00	0.00	3,500.00	3,500.00	100.00%					
TRAMPA	90,910.00	0.00	0.00	0.00	45,910.00	45,910.00	100.00%					
MUESTREO												
MATERIAL MENOR PARA USO DE LA CAMPAÑA / Genéricos	800.00	0.00	0.00	0.00	800.00	800.00	100.00%					
DIAGNÓSTICO												
DIAGNÓSTICO FITOSANITARIO	49,700.00	0.00	0.00	0.00	49,700.00	49,700.00	100.00%					
ENTRENAMIENTO												
DIETARIA	2,000.00	1,000.00	0.00	0.00	2,000.00	2,000.00	100.00%					
VIAJES SIN PERNOCTA	6,875.00	635.00	0.00	0.00	6,875.00	6,875.00	100.00%					
SUPERVISION												
ENERGIA ELÉCTRICA	2,000.00	0.00	0.00	1,000.00	2,000.00	2,000.00	100.00%					
GRATIFICACION ANUAL	2,000.00	0.00	0.00	0.00	2,000.00	2,000.00	100.00%					
LOTE DE PAPERERIA	9,000.00	0.00	0.00	0.00	9,000.00	9,000.00	100.00%					
RENTA OFICINA LISV	10,500.00	0.00	0.00	0.00	10,500.00	10,500.00	100.00%					
SECRETARIA	20,592.00	0.00	1,211.87	0.00	20,592.00	20,592.00	100.00%					
SERVICIO BANCAIRO	2,400.00	0.00	0.00	597.00	2,400.00	2,400.00	100.00%					
TELEFONIA FIA/INTERNET	1,500.00	0.00	0.00	1,500.00	1,500.00	1,500.00	100.00%					
Gastos Operativos Fijos												
AUXILIAR ADMINISTRATIVO	11,500.00	0.00	0.00	0.00	11,500.00	11,500.00	100.00%					
COORDINADOR ADMINISTRATIVO	20,440.00	0.00	0.00	0.00	20,440.00	20,440.00	100.00%					
GASOLINA MAGNA	82,984.00	0.00	0.00	0.00	40,000.00	42,984.00	100.00%					
PROFESIONAL DE INFORMATICA	14,052.00	0.00	14,052.00	0.00	14,052.00	14,052.00	100.00%					
PROFESIONAL TÉCNICO DE CAPACITACION Y DIVULGACION	14,820.00	0.00	0.00	0.00	14,820.00	14,820.00	100.00%					
SEGURO	13,000.00	0.00	0.00	0.00	13,000.00	13,000.00	100.00%					
TOTAL	640,524.30	109,218.00	15,276.30	130,155.04	20,271.30	500,000.00	140,524.30	100.00%				
RESUMEN FINANCIERO												
Programado Anual	FEDERAL	ESTATAL	PRODUCTORES	FEDERAL	ESTATAL	PRODUCTORES	FEDERAL	ESTATAL	PRODUCTORES	FEDERAL	ESTATAL	PRODUCTORES
Sub Total Técnicos del Proyecto	400,240.00	83,488.30	99,715.04	6,419.30	400,240.00	83,488.30						

Sub Total Gastos Operativos Fija	99,760.00	57,036.00	20,440.00	14,052.00	99,760.00	
TOTAL	500,000.00	140,524.30	120,155.04	20,471.30	500,000.00	140,524.30

Observaciones/Aclaraciones:

ELABORÓ

ING. ANTONIO DE SR. MEDINA HERNANDEZ
COORDINADOR DE PROYECTO

Por la Representación de la SADER del Estado

ING. RICARDO E. FRAUSTRO SILVER
ENCARGADO DE DESPACHO DE LA REPRESENTACION ESTATAL DE LA SADER EN COAHUILA

REVISÓ

ING. NOE DUARTE DE LA PEÑA
GERENTE GENERAL DEL CESAVECO

Por el SEPASICA

ING. JESUS SALVADOR HUERTA REYES
REPRESENTANTE ESTATAL FITOZOOCUARIO Y DE MANEJO AGROPECUARIO Y ACUICOLA DEL SEMESICA EN COAHUILA

AUTORIZACION

ING. RICARDO DAVILA VALDEZ
PRESIDENTE DEL CESAVECO

Por el Gobierno del Estado

ING. ARNOLDO GERARDO MARTINEZ CANO
SUBSECRETARIO DE DESARROLLO RURAL DEL GOBIERNO DEL ESTADO DE COAHUILA