

| | |
|----------------------------------|--|
| COMPONENTE/CONCEPTO DE INCENTIVO | III Componente Inocuidad Agroalimentaria, Acuícola y Pesquera / I. Sistemas de Reducción de Riesgos de Contaminación y Buenas Prácticas en la Producción Agrícola, Pecuaria, Acuicola y Pesquera, y procesamiento primario de productos acuícolas y pesqueros. |
| UNIDAD RESPONSABLE | Dirección General de Sanidad Vegetal |
| ENTIDAD FEDERATIVA | Coahuila |
| INSTANCIA EJECUTORA | Comité Estatal de Sanidad Vegetal de Coahuila |
| NOMBRE DEL PROYECTO | Inocuidad Agricola |
| PRESUPUESTO ASIGNADO AL PROYECTO | 1,631,971.00 |
| PERIODO DE INFORME | 2021 Julio |

| Acción/Actividad | Unidad de Medida | Avance Físico | | | | | % de avance anual |
|--|------------------|------------------|------------|-----------|------------------|-----------|-------------------|
| | | Programado Anual | En el Mes | | Acumulado al Mes | | |
| | | | Programado | Realizado | Programado | Realizado | |
| Asistencia Técnica | | | | | | | |
| Visitas de diagnóstico (reprogramado) | Visitas | 24 | 3 | 3 | 23 | 23 | 95.83% |
| Visitas de seguimiento (reprogramado) | Visitas | 514 | 41 | 41 | 255 | 255 | 49.61% |
| Visitas de mantenimiento | Visitas | 75 | 9 | 9 | 33 | 33 | 44.00% |
| Visitas de pre auditoria (reprogramado) | Visitas | 3 | 0 | 0 | 0 | 0 | 0.00% |
| Visitas de supervisión técnica | Visitas | 4 | 1 | 1 | 1 | 1 | 25.00% |
| Capacitación | | | | | | | |
| Curso a técnicos (coordinador) | Evento | 3 | 0 | 0 | 0 | 0 | 0.00% |
| Curso a técnicos (profesionales y auxiliares de campo) | Evento | 4 | 0 | 0 | 0 | 0 | 0.00% |
| Platicas a productores de formacion | Evento | 315 | 35 | 35 | 156 | 156 | 49.52% |
| Platicas a productores de induccion (reprogramado) | Evento | 16 | 0 | 0 | 6 | 6 | 37.50% |
| Cursos a productores | Evento | 2 | 0 | 0 | 0 | 0 | 0.00% |
| Toma de muestras para la vigilancia de contaminantes y residuos | | | | | | | |
| Microbiológico de agua | Análisis | 11 | 6 | 6 | 6 | 6 | 54.55% |
| Microbiológico de fruto | Análisis | 11 | 6 | 6 | 6 | 6 | 54.55% |
| Análisis de Plaguicidas | Análisis | 11 | 6 | 6 | 6 | 6 | 54.55% |
| Toma de muestras solicitadas por la DCIAAP (reprogramado) | Análisis | 58 | 0 | 0 | 30 | 30 | 51.72% |
| Programas y proyectos relevantes | | | | | | | |
| Envases acopiados (reprogramado) | Toneladas | 42.00 | 0.00 | 0.00 | 12.00 | 11.70 | 27.86% |

| Recursos Financieros | Avance Financiero | | | | | |
|--|-------------------|------------|-----------|------------------|------------|-------------------|
| | Programado Anual | En el Mes | | Acumulado al Mes | | % de avance anual |
| | | Programado | Ejercido | Programado | Ejercido | |
| Gastos Técnicos del Proyecto | | | | | | |
| Recursos Humanos | | | | | | |
| Pago a Coordinador de Proyecto | 258,000.00 | 21,500.00 | 21,500.00 | 150,500.00 | 145,350.00 | 56.34% |
| Pago por gratificación Coordinador de Proyecto | 21,500.00 | 0.00 | 0.00 | 0.00 | 0.00 | 0.00% |
| Pago a Profesional de Proyecto | 192,000.00 | 16,000.00 | 13,931.99 | 112,000.00 | 106,858.25 | 55.66% |
| Pago por gratificación a Profesional de Proyecto | 16,000.00 | 0.00 | 0.00 | 0.00 | 0.00 | 0.00% |
| Pago a Profesional de Proyecto | 192,000.00 | 16,000.00 | 10,933.04 | 112,000.00 | 103,870.10 | 54.10% |
| Pago por gratificación a Profesional de Proyecto | 16,000.00 | 0.00 | 0.00 | 0.00 | 0.00 | 0.00% |
| Pago a Responsable del CAT Laguna | 84,000.00 | 7,000.00 | 6,663.54 | 49,000.00 | 50,705.89 | 60.36% |

| | |
|---|--|
| COMPONENTE/CONCEPTO DE INCENTIVO | III Componente Inocuidad Agroalimentaria, Acuicola y Pesquera / I. Sistemas de Reducción de Riesgos de Contaminación y Buenas Prácticas en la Producción Agrícola, Pecuaria, Acuicola y Pesquera, y procesamiento primario de productos acuícolas y pesqueros. |
| UNIDAD RESPONSABLE | Dirección General de Sanidad Vegetal |
| ENTIDAD FEDERATIVA | Coahuila |
| INSTANCIA EJECUTORA | Comité Estatal de Sanidad Vegetal de Coahuila |
| NOMBRE DEL PROYECTO | Inocuidad Agrícola |
| PRESUPUESTO ASIGNADO AL PROYECTO | 1,631,971.00 |
| PERIODO DE INFORME | 2021 Julio |

| | | | | | | |
|---|------------|-----------|-----------|-----------|-----------|---------|
| Pago por gratificación a Responsable del CAT Laguna | 7,000.00 | 0.00 | 0.00 | 0.00 | 0.00 | 0.00% |
| Pago a Responsable del CAT del Norte | 72,000.00 | 6,000.00 | 5,748.89 | 42,000.00 | 38,701.21 | 53.75% |
| Pago por gratificación a Responsable del CAT Norte | 6,000.00 | 0.00 | 0.00 | 0.00 | 0.00 | 0.00% |
| Pago a Ayudante del CAT Laguna (reprogramado) | 59,758.00 | 0.00 | 0.00 | 36,000.00 | 31,951.79 | 53.47% |
| Pago por gratificación a Ayudante del CAT (reprogramado) | 4,757.46 | 0.00 | 0.00 | 0.00 | 0.00 | 0.00% |
| Recursos Materiales | | | | | | |
| Gasolina Magna (reprogramada) | 168,765.57 | 33,000.68 | 33,000.68 | 64,501.27 | 64,501.27 | 38.22% |
| Cafeteria para capacitación a productores | 5,000.00 | 0.00 | 0.00 | 0.00 | 0.00 | 0.00% |
| Papelaria para capacitación a productores | 0.00 | 0.00 | 0.00 | 0.00 | 0.00 | 0.00% |
| Cafeteria (concepto nuevo) | 601.35 | 0.00 | 0.00 | 0.00 | 0.00 | 0.00% |
| Accesorios de computo y electronicos (usb, cartuchos para impresoras, cargador para Lap Top, cables puertos) (concepto nuevo) | 3,929.82 | 0.00 | 0.00 | 0.00 | 0.00 | 0.00% |
| Mantenimiento CAT del Norte (concepto nuevo) | 570.00 | 0.00 | 0.00 | 0.00 | 0.00 | 0.00% |
| Materiales y Servicios de Diagnóstico | | | | | | |
| Material de muestreo | 15,495.00 | 2,130.72 | 2,130.72 | 11,598.92 | 11,598.92 | 74.86% |
| Servicios | | | | | | |
| Viáticos con pernocta (reprogramado) | 27,673.50 | 2,608.88 | 2,608.88 | 3,040.16 | 3,040.16 | 10.99% |
| Viáticos sin pernocta (reprogramado) | 3,004.00 | 371.00 | 371.00 | 701.00 | 701.00 | 23.34% |
| Mantenimiento vehicular (mayor) (reprogramado) | 7,917.25 | 2,088.00 | 2,088.00 | 2,088.00 | 2,088.00 | 26.37% |
| Mantenimiento vehicular (menor) (reprogramado) | 12,327.00 | 0.00 | 0.00 | 2,852.64 | 2,852.64 | 23.14% |
| Seguro vehicular (reprogramado) | 38,003.75 | 8,530.16 | 8,530.16 | 18,354.69 | 18,354.69 | 48.30% |
| Pago servicio telefonía móvil / transmisión de datos 8448793964 (reprogramado) | 4,089.00 | 326.00 | 326.00 | 1,320.00 | 1,320.00 | 32.28% |
| Pago servicio telefonía móvil / transmisión de datos 8445065168 (reprogramado) | 3,188.00 | 249.00 | 249.00 | 1,943.00 | 1,943.00 | 60.95% |
| Servicios bancarios (nuevo concepto) | 488.40 | 0.00 | 0.00 | 0.00 | 0.00 | 0.00% |
| Peajes (nuevo concepto) | 5,527.00 | 0.00 | 0.00 | 0.00 | 0.00 | 0.00% |
| Pago de placas 2021 (nuevo concepto) | 8,564.00 | 0.00 | 0.00 | 0.00 | 0.00 | 0.00% |
| Pasajes (nuevo concepto) | 3,462.99 | 0.00 | 0.00 | 0.00 | 0.00 | 0.00% |
| Materiales y servicios de diagnostico | | | | | | |
| Pago de servicio de mensajería y/o paquetería | 24,000.00 | 0.00 | 0.00 | 24,000.00 | 24,000.00 | 100.00% |
| Diagnóstico de contaminantes microbiológicos | | | | | | |
| Microbiológicos de agua (reprogramado) | 14,496.46 | 3,000.00 | 5,271.44 | 6,000.00 | 9,225.02 | 63.64% |
| Microbiológicos de fruto (reprogramado) | 14,496.46 | 3,000.00 | 5,271.44 | 6,000.00 | 9,225.02 | 63.64% |
| Diagnóstico de contaminantes químicos | | | | | | |
| Residuos toxicos en fruto (reprogramado) | 40,194.00 | 6,400.00 | 14,616.00 | 12,800.00 | 25,578.00 | 63.64% |
| Programa Nacional de Recoleccion de Envases Vacios de Agroquímicos | | | | | | |
| Pago de luz del CAT Laguna (concepto nuevo) | 32,133.99 | 2,921.272 | 0.00 | 20,448.90 | 0.00 | 0.00% |

Informe Trimestral de Avance Físico Financiero
Ejercicio Fiscal 2021
(Federal)

| | |
|---|--|
| COMPONENTE/CONCEPTO DE INCENTIVO | III Componente Inocuidad Agroalimentaria, Acuicola y Pesquera / I. Sistemas de Reducción de Riesgos de Contaminación y Buenas Prácticas en la Producción Agrícola, Pecuaria, Acuicola y Pesquera, y procesamiento primario de productos acuícolas y pesqueros. |
| UNIDAD RESPONSABLE | Dirección General de Sanidad Vegetal |
| ENTIDAD FEDERATIVA | Coahuila |
| INSTANCIA EJECUTORA | Comité Estatal de Sanidad Vegetal de Coahuila |
| NOMBRE DEL PROYECTO | Inocuidad Agrícola |
| PRESUPUESTO ASIGNADO AL PROYECTO | 1,631,971.00 |
| PERIODO DE INFORME | 2021 Julio |


| | | | | | | |
|--|---------------------|-------------------|-------------------|-------------------|-------------------|---------------|
| Pago de Servicio de Vigilancia del CAT Laguna | 91,000.00 | 7,000.00 | 6,716.95 | 49,000.00 | 44,090.34 | 48.45% |
| SUBTOTAL | 1,453,943.00 | 138,125.71 | 139,957.73 | 726,148.58 | 695,955.30 | 47.87% |
| Gastos Operativos Fijos | | | | | | |
| Recursos Humanos | | | | | | |
| Pago a Gerente | 30,000.00 | 1,951.00 | 1,951.00 | 13,657.00 | 13,657.00 | 45.52% |
| Pago a Coordinador Administrativo | 21,500.00 | 1,951.00 | 1,951.00 | 13,657.00 | 13,657.00 | 63.52% |
| Pago a Auxiliar Administrativo | 23,000.00 | 2,000.00 | 2,000.00 | 2,000.00 | 2,000.00 | 8.70% |
| Pago a Secretaria | 90,000.00 | 7,500.00 | 4,062.77 | 52,500.00 | 46,209.00 | 51.34% |
| Pago por gratificación Secretaria | 7,500.00 | 0.00 | 0.00 | 0.00 | 0.00 | 0.00% |
| Servicios | | | | | | |
| Pago servicio telefonia fija / internet (reprogramado) | 6,028.00 | 549.00 | 549.00 | 3,283.00 | 3,283.00 | 54.46% |
| SUBTOTAL | 178,028.00 | 13,951.00 | 10,513.77 | 85,097.00 | 78,806.00 | 44.27% |
| TOTAL | 1,631,971.00 | 152,076.71 | 150,471.50 | 811,245.58 | 774,761.30 | 47.47% |

| RESUMEN FINANCIERO | | | |
|--|-------------------------|------------------------|-------------------------|
| | Programado Anual | Ejercido al Mes | Acumulado al Mes |
| Sub Total Gastos Técnicos del Proyecto | 1,453,943.00 | 139,957.73 | 695,955.30 |
| Sub Total Gastos Operativos Fijos | 178,028.00 | 10,513.77 | 78,806.00 |
| TOTAL | 1,631,971.00 | 150,471.50 | 774,761.30 |

Justificación/Aclaraciones

SE ESTA TRATANDO DE EJERCER EL RECURSO DE ACUERDO A LO PROGRAMADO, IGUALMENTE LAS METAS YA QUE EL RECURSO SE LE RADICO AL COMITE A FINALES DEL MES DE MAYO.

ELABORÓ



Ing. José Armando González Estrada
Coordinador de Inocuidad Agrícola

REVISÓ



Ing. Noe Durán de la Peña
Gerente Técnico del CESAVECO

AUTORIZÓ



Ing. Ricardo Dávila Valdez
Presidente del CESAVECO

POR LA REPRESENTACIÓN DE LA SADER



Ing. Ricardo E. Fraustro Siller
Subdelegado Agropecuario de la
Representación Estatal de la SADER en
Coahuila

VALIDÓ

POR EL SENASICA



Ing. Jesús Salvador Hurtado Reyes
Representante Estatal Fitozoosanitario y
de Inocuidad Agropecuaria y Acuicola del
SENASICA en Coahuila

POR EL GOBIERNO DEL ESTADO



Ing. Arnoldo Gerardo Martínez Cano
Subsecretario Agropecuario de la
Secretaría de Desarrollo Rural del Gobierno
del Estado de Coahuila.

Informe Trimestral de Avance Físico Financiero
Ejercicio Fiscal 2021
(Federal)

| | |
|----------------------------------|--|
| COMPONENTE/CONCEPTO DE INCENTIVO | III Componente Inocuidad Agroalimentaria, Acuicola y Pesquera / I. Sistemas de Reducción de Riesgos de Contaminación y Buenas Prácticas en la Producción Agrícola, Pecuaria, Acuicola y Pesquera, y procesamiento primario de productos acuícolas y pesqueros. |
| UNIDAD RESPONSABLE | Dirección General de Sanidad Vegetal |
| ENTIDAD FEDERATIVA | Coahuila |
| INSTANCIA EJECUTORA | Comité Estatal de Sanidad Vegetal de Coahuila |
| NOMBRE DEL PROYECTO | Inocuidad Agrícola |
| PRESUPUESTO ASIGNADO AL PROYECTO | 1,631,971.00 |
| PERIODO DE INFORME | 2021 Agosto |

| Acción/Actividad | Unidad de Medida | Avance Físico | | | | | % de avance anual |
|--|------------------|------------------|------------|-----------|------------------|-----------|-------------------|
| | | Programado Anual | En el Mes | | Acumulado al Mes | | |
| | | | Programado | Realizado | Programado | Realizado | |
| Asistencia Técnica | | | | | | | |
| Visitas de diagnóstico (reprogramado) | Visitas | 24 | 0 | 0 | 23 | 23 | 95.83% |
| Visitas de seguimiento (reprogramado) | Visitas | 514 | 50 | 50 | 305 | 305 | 59.34% |
| Visitas de mantenimiento | Visitas | 75 | 3 | 3 | 36 | 36 | 48.00% |
| Visitas de pre auditoria (reprogramado) | Visitas | 3 | 3 | 3 | 3 | 3 | 100.00% |
| Visitas de supervisión técnica | Visitas | 4 | 0 | 0 | 1 | 1 | 25.00% |
| Capacitación | | | | | | | |
| Curso a técnicos (coordinador) | Evento | 3 | 0 | 0 | 0 | 0 | 0.00% |
| Curso a técnicos (profesionales y auxiliares de campo) | Evento | 4 | 0 | 0 | 0 | 0 | 0.00% |
| Platicas a productores de formación | Evento | 315 | 31 | 31 | 187 | 187 | 59.37% |
| Platicas a productores de inducción (reprogramado) | Evento | 16 | 0 | 0 | 6 | 6 | 37.50% |
| Cursos a productores | Evento | 2 | 1 | 1 | 1 | 1 | 50.00% |
| Toma de muestras para la vigilancia de contaminantes y residuos | | | | | | | |
| Microbiológico de agua | Análisis | 11 | 0 | 0 | 6 | 6 | 54.55% |
| Microbiológico de fruto | Análisis | 11 | 0 | 0 | 6 | 6 | 54.55% |
| Análisis de Plaguicidas | Análisis | 11 | 0 | 0 | 6 | 6 | 54.55% |
| Toma de muestras solicitadas por la DGIAAP (reprogramado) | Análisis | 58 | 0 | 0 | 30 | 30 | 51.72% |
| Programas y proyectos relevantes | | | | | | | |
| Envases acopiados (reprogramado) | Toneladas | 42 | 0 | 0 | 12 | 12 | 27.86% |

| Recursos Financieros | Avance Financiero | | | | | |
|--|-------------------|------------|-----------|------------------|------------|-------------------|
| | Programado Anual | En el Mes | | Acumulado al Mes | | % de avance anual |
| | | Programado | Ejercido | Programado | Ejercido | |
| Gastos Técnicos del Proyecto | | | | | | |
| Recursos Humanos | | | | | | |
| Pago a Coordinador de Proyecto | 258,000.00 | 21,500.00 | 21,500.00 | 172,000.00 | 166,850.00 | 64.67% |
| Pago por gratificación Coordinador de Proyecto | 21,500.00 | 0.00 | 0.00 | 0.00 | 0.00 | 0.00% |
| Pago a Profesional de Proyecto | 192,000.00 | 16,000.00 | 19,046.75 | 128,000.00 | 125,905.00 | 65.58% |
| Pago por gratificación a Profesional de Proyecto | 16,000.00 | 0.00 | 0.00 | 0.00 | 0.00 | 0.00% |
| Pago a Profesional de Proyecto | 192,000.00 | 16,000.00 | 22,173.70 | 128,000.00 | 126,043.80 | 65.65% |
| Pago por gratificación a Profesional de Proyecto | 16,000.00 | 0.00 | 0.00 | 0.00 | 0.00 | 0.00% |
| Pago a Responsable del CAT Laguna | 84,000.00 | 7,000.00 | 8,099.59 | 56,000.00 | 58,805.48 | 70.01% |

| | |
|---|---|
| COMPONENTE/CONCEPTO DE INCENTIVO | III Componente Inocuidad Agroalimentaria, Acuícola y Pesquera / I. Sistemas de Reducción de Riesgos de Contaminación y Buenas Prácticas en la Producción Agrícola, Pecuaria, Acuícola y Pesquera, y procesamiento primario de productos acuícolas y pesqueros. |
| UNIDAD RESPONSABLE | Dirección General de Sanidad Vegetal |
| ENTIDAD FEDERATIVA | Coahuila |
| INSTANCIA EJECUTORA | Comité Estatal de Sanidad Vegetal de Coahuila |
| NOMBRE DEL PROYECTO | Inocuidad Agrícola |
| PRESUPUESTO ASIGNADO AL PROYECTO | 1,631,971.00 |
| PERIODO DE INFORME | 2021 Agosto |

| | | | | | | |
|---|------------|-----------|-----------|-----------|-----------|---------|
| Pago por gratificación a Responsable del CAT Laguna | 7,000.00 | 0.00 | 0.00 | 0.00 | 0.00 | 0.00% |
| Pago a Responsable del CAT del Norte | 72,000.00 | 6,000.00 | 6,952.66 | 48,000.00 | 45,653.87 | 63.41% |
| Pago por gratificación a Responsable del CAT Norte | 6,000.00 | 0.00 | 0.00 | 0.00 | 0.00 | 0.00% |
| Pago a Ayudante del CAT Laguna (reprogramado) | 59,758.00 | 726.91 | 726.91 | 36,726.91 | 32,678.70 | 54.69% |
| Pago por gratificación a Ayudante del CAT (reprogramado) | 4,757.46 | 0.00 | 0.00 | 0.00 | 0.00 | 0.00% |
| Recursos Materiales | | | 0.00 | | | |
| Gasolina Magna (reprogramada) | 168,765.57 | 23,281.51 | 23,281.51 | 87,782.78 | 87,782.78 | 52.01% |
| Cafetería para capacitación a productores | 5,000.00 | 4,118.00 | 4,118.00 | 4,118.00 | 4,118.00 | 82.36% |
| Papelería para capacitación a productores | 0.00 | 0.00 | 0.00 | 0.00 | 0.00 | 0.00% |
| Cafetería (concepto nuevo) | 601.35 | 0.00 | 0.00 | 0.00 | 0.00 | 0.00% |
| Accesorios de computo y electronicos (usb, cartuchos para impresoras, cargador para Lap Top, cables puertos) (concepto nuevo) | 3,929.82 | 0.00 | 0.00 | 0.00 | 0.00 | 0.00% |
| Mantenimiento CAT del Norte (concepto nuevo) | 570.00 | 0.00 | 0.00 | 0.00 | 0.00 | 0.00% |
| Materiales y Servicios de Diagnóstico | | | | | | |
| Material de muestreo | 15,495.00 | 0.00 | 0.00 | 11,598.92 | 11,598.92 | 74.86% |
| Servicios | | | | | | |
| Viáticos con pernocta (reprogramado) | 27,673.50 | 4,607.40 | 4,607.40 | 7,647.56 | 7,647.56 | 27.63% |
| Viáticos sin pernocta (reprogramado) | 3,004.00 | 428.00 | 428.00 | 1,129.00 | 1,129.00 | 37.58% |
| Mantenimiento vehicular (mayor) (reprogramado) | 7,917.25 | 2,628.56 | 2,628.56 | 4,716.56 | 4,716.56 | 59.57% |
| Mantenimiento vehicular (menor) (reprogramado) | 12,327.00 | 2,654.00 | 2,654.00 | 5,506.64 | 5,506.64 | 44.67% |
| Seguro vehicular (reprogramado) | 38,003.75 | 0.00 | 0.00 | 18,354.69 | 18,354.69 | 48.30% |
| Pago servicio telefonía móvil / transmisión de datos 8448793964 (reprogramado) | 4,089.00 | 0.00 | 0.00 | 1,320.00 | 1,320.00 | 32.28% |
| Pago servicio telefonía móvil / transmisión de datos 8445065168 (reprogramado) | 3,188.00 | 249.00 | 249.00 | 2,192.00 | 2,192.00 | 68.76% |
| Servicios bancarios (nuevo concepto) | 488.40 | 0.00 | 0.00 | 0.00 | 0.00 | 0.00% |
| Peajes (nuevo concepto) | 5,527.00 | 0.00 | 0.00 | 0.00 | 0.00 | 0.00% |
| Pago de placas 2021 (nuevo concepto) | 8,564.00 | 0.00 | 0.00 | 0.00 | 0.00 | 0.00% |
| Pasajes (nuevo concepto) | 3,462.99 | 0.00 | 0.00 | 0.00 | 0.00 | 0.00% |
| Materiale y servicios de diagnostico | | | | | | |
| Pago de servicio de mensajería y/o paquetería | 24,000.00 | 0.00 | 0.00 | 24,000.00 | 24,000.00 | 100.00% |
| Diagnóstico de contaminantes microbiológicos | | | | | | |
| Microbiológicos de agua (reprogramado) | 14,496.46 | 4,500.00 | 5,271.44 | 10,500.00 | 14,496.46 | 100.00% |
| Microbiológicos de fruto (reprogramado) | 14,496.46 | 4,500.00 | 5,271.44 | 10,500.00 | 14,496.46 | 100.00% |
| Diagnóstico de contaminantes químicos | | | | | | |
| Residuos toxicos en fruto (reprogramado) | 40,194.00 | 9,600.00 | 14,616.00 | 22,400.00 | 40,194.00 | 100.00% |
| Programa Nacional de Recoleccion de Envases Vacios de Agroquimicos | | | | | | |
| Pago de luz del CAT Laguna (concepto nuevo) | 32,133.99 | 2,921.272 | 0.00 | 23,370.18 | 0.00 | 0.00% |

| | |
|----------------------------------|--|
| COMPONENTE/CONCEPTO DE INCENTIVO | III Componente Inocuidad Agroalimentaria, Acuicola y Pesquera / I. Sistemas de Reducción de Riesgos de Contaminación y Buenas Prácticas en la Producción Agrícola, Pecuaria, Acuicola y Pesquera, y procesamiento primario de productos acuícolas y pesqueros. |
| UNIDAD RESPONSABLE | Dirección General de Sanidad Vegetal |
| ENTIDAD FEDERATIVA | Coahuila |
| INSTANCIA EJECUTORA | Comité Estatal de Sanidad Vegetal de Coahuila |
| NOMBRE DEL PROYECTO | Inocuidad Agrícola |
| PRESUPUESTO ASIGNADO AL PROYECTO | 1,631,971.00 |
| PERIODO DE INFORME | 2021 Agosto |


| | | | | | | |
|--|---------------------|-------------------|-------------------|-------------------|-------------------|---------------|
| Pago de Servicio de Vigilancia del CAT Laguna | 91,000.00 | 7,000.00 | 7,920.72 | 56,000.00 | 52,011.06 | 57.16% |
| SUBTOTAL | 1,453,943.00 | 133,714.65 | 149,545.68 | 859,863.24 | 845,500.98 | 58.15% |
| Gastos Operativos Fijos | | | | | | |
| Recursos Humanos | | | | | | |
| Pago a Gerente | 30,000.00 | 1,943.60 | 1,943.60 | 15,600.60 | 15,600.60 | 52.00% |
| Pago a Coordinador Administrativo | 21,500.00 | 1,951.00 | 1,951.00 | 15,608.00 | 15,608.00 | 72.60% |
| Pago a Auxiliar Administrativo | 23,000.00 | 6,500.00 | 6,500.00 | 8,500.00 | 8,500.00 | 36.96% |
| Pago a Secretaria | 90,000.00 | 7,500.00 | 9,212.27 | 60,000.00 | 55,421.27 | 61.58% |
| Pago por gratificación Secretaria | 7,500.00 | 0.00 | 0.00 | 0.00 | 0.00 | 0.00% |
| Servicios | | | | | | |
| Pago servicio telefonia fija / internet (reprogramado) | 6,028.00 | 549.00 | 549.00 | 3,832.00 | 3,832.00 | 63.57% |
| SUBTOTAL | 178,028.00 | 18,443.60 | 20,155.87 | 103,540.60 | 98,961.87 | 55.59% |
| TOTAL | 1,631,971.00 | 152,158.25 | 169,701.55 | 963,403.84 | 944,462.85 | 57.87% |

| RESUMEN FINANCIERO | | | |
|--|---------------------|-------------------|-------------------|
| | Programado Anual | Ejercido al Mes | Acumulado al Mes |
| Sub Total Gastos Técnicos del Proyecto | 1,453,943.00 | 149,545.68 | 845,500.98 |
| Sub Total Gastos Operativos Fijos | 178,028.00 | 20,155.87 | 98,961.87 |
| TOTAL | 1,631,971.00 | 169,701.55 | 944,462.85 |

Justificación/Aclaraciones

EXISTEN ALGUNAS METAS PROGRAMADAS QUE A LA FECHA YA SE REBASO LO PROGRAMADO AL MES Y ALGUNAS QUE FALTA PARA CUMPLIR LO PROGRAMADO AL MES ESPERAMOS QUE EN ESTOS PROXIMOS MESES SE VAYA CUMPLIENDO CON LO PROGRAMADO. PARA EL CASO DEL RECURSO SE SEGUIRA AVANZANDO EN EL EJERCICIO DEL RECURSO EN ESTOS PROXIMOS MESES.

ELABORÓ



Ing. José Armando González Estrada
 Coordinador de Inocuidad Agrícola

REVISÓ



Ing. Noe Duran de la Peña
 Gerente Técnico del CESAVECO

AUTORIZÓ



Ing. Ricardo Dávila Valdez
 Presidente del CESAVECO


POR LA REPRESENTACIÓN DE LA SADER



Ing. Ricardo E. Fraustro Siller
 Subdelegado Agropecuario de la Representación Estatal de la SADER en Coahuila

VALIDÓ

POR EL SENASICA



Ing. Jesús Salvador Hurtado Reyes
 Representante Estatal Fitozoosanitario y de Inocuidad Agropecuaria y Acuicola del SENASICA en Coahuila

POR EL GOBIERNO DEL ESTADO



Ing. Arnoldo Gerardo Martínez Cano
 Subsecretario Agropecuario de la Secretaría de Desarrollo Rural del Gobierno del Estado de Coahuila.

| | |
|---|--|
| COMPONENTE/CONCEPTO DE INCENTIVO | III Componente Inocuidad Agroalimentaria, Acuicola y Pesquera / I. Sistemas de Reducción de Riesgos de Contaminación y Buenas Prácticas en la Producción Agrícola, Pecuaria, Acuicola y Pesquera, y procesamiento primario de productos acuícolas y pesqueros. |
| UNIDAD RESPONSABLE | Dirección General de Sanidad Vegetal |
| ENTIDAD FEDERATIVA | Coahuila |
| INSTANCIA EJECUTORA | Comité Estatal de Sanidad Vegetal de Coahuila |
| NOMBRE DEL PROYECTO | Inocuidad Agrícola |
| PRESUPUESTO ASIGNADO AL PROYECTO | 1,631,971.00 |
| PERIODO DE INFORME | 2021 Septiembre |

| Acción/Actividad | Unidad de Medida | Avance Físico | | | | | % de avance anual |
|--|------------------|------------------|--------------|--------------|------------------|---------------|-------------------|
| | | Programado Anual | En el Mes | | Acumulado al Mes | | |
| | | | Programado | Realizado | Programado | Realizado | |
| Asistencia Técnica | | | | | | | |
| Visitas de diagnóstico (reprogramado) | Visitas | 24 | 1 | 1 | 24 | 24 | 100.00% |
| Visitas de seguimiento (reprogramado) | Visitas | 514 | 32 | 32 | 337 | 337 | 65.56% |
| Visitas de mantenimiento | Visitas | 75 | 2 | 2 | 38 | 38 | 50.67% |
| Visitas de pre auditoría (reprogramado) | Visitas | 3 | 0 | 0 | 3 | 3 | 100.00% |
| Visitas de supervisión técnica | Visitas | 4 | 0 | 0 | 1 | 1 | 25.00% |
| Capacitación | | | | | | | |
| Curso a técnicos (coordinador) | Evento | 3 | 0 | 0 | 0 | 0 | 0.00% |
| Curso a técnicos (profesionales y auxiliares de campo) | Evento | 4 | 0 | 0 | 0 | 0 | 0.00% |
| Pláticas a productores de formación | Evento | 315 | 0 | 0 | 187 | 187 | 59.37% |
| Pláticas a productores de inducción (reprogramado) | Evento | 16 | 10 | 10 | 16 | 16 | 100.00% |
| Cursos a productores | Evento | 2 | 0 | 0 | 1 | 1 | 50.00% |
| Toma de muestras para la vigilancia de contaminantes y residuos | | | | | | | |
| Microbiológico de agua | Análisis | 11 | 0 | 0 | 6 | 6 | 54.55% |
| Microbiológico de fruto | Análisis | 11 | 0 | 0 | 6 | 6 | 54.55% |
| Análisis de Plaguicidas | Análisis | 11 | 0 | 0 | 6 | 6 | 54.55% |
| Toma de muestras solicitadas por la DGIAAP (reprogramado) | Análisis | 58 | 6 | 6 | 36 | 36 | 62.07% |
| Programas y proyectos relevantes | | | | | | | |
| Envases acopiados (reprogramado) | Toneladas | 42 | 3 | 3 | 15 | 15 | 35.00% |
| TOTAL | | 1,051.00 | 51.00 | 51.00 | 661.00 | 661.00 | 62.89% |

| Recursos Financieros | Avance Financiero | | | | | |
|--|-------------------|------------|-----------|------------------|------------|-------------------|
| | Programado Anual | En el Mes | | Acumulado al Mes | | % de avance anual |
| | | Programado | Ejercido | Programado | Ejercido | |
| Gastos Técnicos del Proyecto | | | | | | |
| Recursos Humanos | | | | | | |
| Pago a Coordinador de Proyecto | 258,000.00 | 21,500.00 | 21,500.00 | 193,500.00 | 188,350.00 | 73.00% |
| Pago por gratificación Coordinador de Proyecto | 21,500.00 | 0.00 | 0.00 | 0.00 | 0.00 | 0.00% |
| Pago a Profesional de Proyecto | 192,000.00 | 16,000.00 | 13,791.59 | 144,000.00 | 139,696.59 | 72.76% |
| Pago por gratificación a Profesional de Proyecto | 16,000.00 | 0.00 | 0.00 | 0.00 | 0.00 | 0.00% |
| Pago a Profesional de Proyecto | 192,000.00 | 16,000.00 | 10,858.99 | 144,000.00 | 136,902.79 | 71.30% |
| Pago por gratificación a Profesional de Proyecto | 16,000.00 | 0.00 | 0.00 | 0.00 | 0.00 | 0.00% |
| Pago a Responsable del CAT Laguna | 84,000.00 | 7,000.00 | 6,637.29 | 63,000.00 | 65,442.77 | 77.91% |

| | |
|---|--|
| COMPONENTE/CONCEPTO DE INCENTIVO | III Componente Inocuidad Agroalimentaria, Acuicola y Pesquera / I. Sistemas de Reducción de Riesgos de Contaminación y Buenas Prácticas en la Producción Agrícola, Pecuaria, Acuicola y Pesquera, y procesamiento primario de productos acuícolas y pesqueros. |
| UNIDAD RESPONSABLE | Dirección General de Sanidad Vegetal |
| ENTIDAD FEDERATIVA | Coahuila |
| INSTANCIA EJECUTORA | Comité Estatal de Sanidad Vegetal de Coahuila |
| NOMBRE DEL PROYECTO | Inocuidad Agrícola |
| PRESUPUESTO ASIGNADO AL PROYECTO | 1,631,971.00 |
| PERIODO DE INFORME | 2021 Septiembre |

| | | | | | | |
|---|------------|-----------|----------|-----------|-----------|---------|
| Pago por gratificación a Responsable del CAT Laguna | 7,000.00 | 0.00 | 0.00 | 0.00 | 0.00 | 0.00% |
| Pago a Responsable del CAT del Norte | 72,000.00 | 6,000.00 | 5,723.93 | 54,000.00 | 51,377.80 | 71.36% |
| Pago por gratificación a Responsable del CAT Norte | 6,000.00 | 0.00 | 0.00 | 0.00 | 0.00 | 0.00% |
| Pago a Ayudante del CAT Laguna (reprogramado) | 59,758.00 | 6,000.00 | 8,146.13 | 42,726.91 | 40,824.83 | 68.32% |
| Pago por gratificación a Ayudante del CAT (reprogramado) | 4,757.46 | 0.00 | 0.00 | 0.00 | 0.00 | 0.00% |
| Recursos Materiales | | | 0.00 | | | |
| Gasolina Magna (reprogramada) | 168,765.57 | 2,950.20 | 2,950.20 | 90,732.98 | 90,732.98 | 53.76% |
| Cafeteria para capacitación a productores | 5,000.00 | 0.00 | 0.00 | 4,118.00 | 4,118.00 | 82.36% |
| Papelería para capacitación a productores | 0.00 | 0.00 | 0.00 | 0.00 | 0.00 | 0.00% |
| Cafeteria (concepto nuevo) | 601.35 | 0.00 | 0.00 | 0.00 | 0.00 | 0.00% |
| Accesorios de computo y electronicos (usb, cartuchos para impresoras, cargador para Lap Top, cables puertos) (concepto nuevo) | 3,929.82 | 0.00 | 0.00 | 0.00 | 0.00 | 0.00% |
| Mantenimiento CAT del Norte (concepto nuevo) | 570.00 | 0.00 | 0.00 | 0.00 | 0.00 | 0.00% |
| Materiales y Servicios de Diagnóstico | | | | | | |
| Material de muestreo | 15,495.00 | 0.00 | 0.00 | 11,598.92 | 11,598.92 | 74.86% |
| Servicios | | | | | | |
| Viáticos con pernocta (reprogramado) | 27,673.50 | 873.00 | 873.00 | 8,520.56 | 8,520.56 | 30.79% |
| Viáticos sin pernocta (reprogramado) | 3,004.00 | 0.00 | 0.00 | 1,129.00 | 1,129.00 | 37.58% |
| Mantenimiento vehicular (mayor) (reprogramado) | 7,917.25 | 0.00 | 0.00 | 4,716.56 | 4,716.56 | 59.57% |
| Mantenimiento vehicular (menor) (reprogramado) | 12,327.00 | 1,504.52 | 1,504.52 | 7,011.16 | 7,011.16 | 56.88% |
| Seguro vehicular (reprogramado) | 38,003.75 | 0.00 | 0.00 | 18,354.69 | 18,354.69 | 48.30% |
| Pago servicio telefonía móvil / transmisión de datos 8448793964 (reprogramado) | 4,089.00 | 1,537.00 | 1,537.00 | 2,857.00 | 2,857.00 | 69.87% |
| Pago servicio telefonía móvil / transmisión de datos 8445065168 (reprogramado) | 3,188.00 | 249.00 | 249.00 | 2,441.00 | 2,441.00 | 76.57% |
| Servicios bancarios (nuevo concepto) | 488.40 | 0.00 | 0.00 | 0.00 | 0.00 | 0.00% |
| Peajes (nuevo concepto) | 5,527.00 | 0.00 | 0.00 | 0.00 | 0.00 | 0.00% |
| Pago de placas 2021 (nuevo concepto) | 8,564.00 | 0.00 | 0.00 | 0.00 | 0.00 | 0.00% |
| Pasajes (nuevo concepto) | 3,462.99 | 0.00 | 0.00 | 0.00 | 0.00 | 0.00% |
| Materiales y servicios de diagnostico | | | | | | |
| Pago de servicio de mensajería y/o paquetería | 24,000.00 | 0.00 | 0.00 | 24,000.00 | 24,000.00 | 100.00% |
| Diagnóstico de contaminantes microbiológicos | | | | | | |
| Microbiológicos de agua (reprogramado) | 14,496.46 | 3,000.00 | 0.00 | 13,500.00 | 14,496.46 | 100.00% |
| Microbiológicos de fruto (reprogramado) | 14,496.46 | 3,000.00 | 0.00 | 13,500.00 | 14,496.46 | 100.00% |
| Diagnóstico de contaminantes químicos | | | | | | |
| Residuos toxicos en fruto (reprogramado) | 40,194.00 | 6,400.00 | 0.00 | 28,800.00 | 40,194.00 | 100.00% |
| Programa Nacional de Recoleccion de Envases Vacíos de Agroquímicos | | | | | | |
| Pago de luz del CAT Laguna (concepto nuevo) | 32,133.99 | 2,921.272 | 0.00 | 26,291.45 | 0.00 | 0.00% |

Informe Trimestral de Avance Físico Financiero
Ejercicio Fiscal 2021
(Federal)

| | |
|----------------------------------|--|
| COMPONENTE/CONCEPTO DE INCENTIVO | III Componente Inocuidad Agroalimentaria, Acuicola y Pesquera / I. Sistemas de Reducción de Riesgos de Contaminación y Buenas Prácticas en la Producción Agrícola, Pecuaria, Acuicola y Pesquera, y procesamiento primario de productos acuicolas y pesqueros. |
| UNIDAD RESPONSABLE | Dirección General de Sanidad Vegetal |
| ENTIDAD FEDERATIVA | Coahuila |
| INSTANCIA EJECUTORA | Comité Estatal de Sanidad Vegetal de Coahuila |
| NOMBRE DEL PROYECTO | Inocuidad Agrícola |
| PRESUPUESTO ASIGNADO AL PROYECTO | 1,631,971.00 |
| PERIODO DE INFORME | 2021 Septiembre |

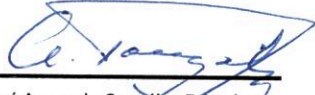
| | | | | | | |
|--|---------------------|-------------------|------------------|---------------------|---------------------|---------------|
| Pago de Servicio de Vigilancia del CAT Laguna | 91,000.00 | 7,000.00 | 6,691.99 | 63,000.00 | 58,703.05 | 64.51% |
| SUBTOTAL | 1,453,943.00 | 101,934.99 | 80,463.64 | 961,798.23 | 925,964.62 | 63.69% |
| Gastos Operativos Fijos | | | | | | |
| Recursos Humanos | | | | | | |
| Pago a Gerente | 30,000.00 | 1,951.00 | 1,951.00 | 17,551.60 | 17,551.60 | 58.51% |
| Pago a Coordinador Administrativo | 21,500.00 | 1,951.00 | 1,951.00 | 17,559.00 | 17,559.00 | 81.67% |
| Pago a Auxiliar Administrativo | 23,000.00 | 2,000.00 | 2,000.00 | 10,500.00 | 10,500.00 | 45.65% |
| Pago a Secretaria | 90,000.00 | 7,500.00 | 5,089.13 | 67,500.00 | 60,510.40 | 67.23% |
| Pago por gratificación Secretaria | 7,500.00 | 0.00 | 0.00 | 0.00 | 0.00 | 0.00% |
| Servicios | | | | | | |
| Pago servicio telefonía fija / internet (reprogramado) | 6,028.00 | 549.00 | 549.00 | 4,381.00 | 4,381.00 | 72.68% |
| SUBTOTAL | 178,028.00 | 13,951.00 | 11,540.13 | 117,491.60 | 110,502.00 | 62.07% |
| TOTAL | 1,631,971.00 | 115,885.99 | 92,003.77 | 1,079,289.83 | 1,036,466.62 | 63.51% |

RESUMEN FINANCIERO

| | Programado Anual | Ejercido al Mes | Acumulado al Mes |
|--|---------------------|------------------|---------------------|
| Sub Total Gastos Técnicos del Proyecto | 1,453,943.00 | 80,463.64 | 925,964.62 |
| Sub Total Gastos Operativos Fijos | 178,028.00 | 11,540.13 | 110,502.00 |
| TOTAL | 1,631,971.00 | 92,003.77 | 1,036,466.62 |

Justificación/Aclaraciones

ELABORÓ




Ing. José Armando González Estrada
Coordinador de Inocuidad Agrícola

REVISÓ



Ing. Noe Durán de la Peña
Gerente Técnico del CESAVECO

AUTORIZÓ



Ing. Ricardo Dávila Valdez
Presidente del CESAVECO

POR LA REPRESENTACIÓN DE LA SADER



Ing. Ricardo E. Fraustro Siller
Subdelegado Agropecuario de la
Representación Estatal de la SADER en
Coahuila

VALIDÓ

POR EL SENASICA



Ing. Jesús Salvador Hurtado Reyes
Representante Estatal Fitozoosanitario y
de Inocuidad Agropecuaria y Acuicola del
SENASICA en Coahuila

POR EL GOBIERNO DEL ESTADO



Ing. Arnoldo Gerardo Martínez Cano
Subsecretario Agropecuario de la
Secretaría de Desarrollo Rural del Gobierno del
Estado de Coahuila.

| | |
|---|--|
| COMPONENTE/CONCEPTO DE INCENTIVO | III Componente Inocuidad Agroalimentaria, Acuicola y Pesquera / I. Sistemas de Reducción de Riesgos de Contaminación y Buenas Prácticas en la Producción Agrícola, Pecuaria, Acuicola y Pesquera, y procesamiento primario de productos acuícolas y pesqueros. |
| UNIDAD RESPONSABLE | Dirección General de Sanidad Vegetal |
| ENTIDAD FEDERATIVA | Coahuila |
| INSTANCIA EJECUTORA | Comité Estatal de Sanidad Vegetal de Coahuila |
| NOMBRE DEL PROYECTO | Inocuidad Agrícola |
| PRESUPUESTO ASIGNADO AL PROYECTO | 1,631,971.00 |
| PERIODO DE INFORME | 2021 Tercer Trimestre |

| Acción/Actividad | Unidad de Medida | Avance Físico | | | | | % de avance anual |
|--|------------------|------------------|-----------------|------------|------------------------|------------|-------------------|
| | | Programado Anual | En el Trimestre | | Acumulado al Trimestre | | |
| | | | Programado | Realizado | Programado | Realizado | |
| Asistencia Técnica | | | | | | | |
| Visitas de diagnóstico (reprogramado) | Visitas | 24 | 4 | 4 | 24 | 24 | 100.00% |
| Visitas de seguimiento (reprogramado) | Visitas | 514 | 123 | 123 | 337 | 337 | 65.56% |
| Visitas de mantenimiento | Visitas | 75 | 14 | 14 | 38 | 38 | 50.67% |
| Visitas de pre auditoría (reprogramado) | Visitas | 3 | 3 | 3 | 3 | 3 | 100.00% |
| Visitas de supervisión técnica | Visitas | 4 | 1 | 1 | 1 | 1 | 25.00% |
| Capacitación | | | | | | | |
| Curso a técnicos (coordinador) | Evento | 3 | 0 | 0 | 0 | 0 | 0.00% |
| Curso a técnicos (profesionales y auxiliares de campo) | Evento | 4 | 0 | 0 | 0 | 0 | 0.00% |
| Platicas a productores de formación | Evento | 315 | 66 | 66 | 187 | 187 | 59.37% |
| Platicas a productores de inducción (reprogramado) | Evento | 16 | 10 | 10 | 16 | 16 | 100.00% |
| Cursos a productores | Evento | 2 | 1 | 1 | 1 | 1 | 50.00% |
| Toma de muestras para la vigilancia de contaminantes y residuos | | | | | | | |
| Microbiológico de agua | Análisis | 11 | 6 | 6 | 6 | 6 | 54.55% |
| Microbiológico de fruto | Análisis | 11 | 6 | 6 | 6 | 6 | 54.55% |
| Análisis de Plaguicidas | Análisis | 11 | 6 | 6 | 6 | 6 | 54.55% |
| Toma de muestras solicitadas por la DGIAP (reprogramado) | Análisis | 58 | 6 | 6 | 36 | 36 | 62.07% |
| Programas y proyectos relevantes | | | | | | | |
| Envases acopiados (reprogramado) | Toneladas | 42 | 3 | 3 | 15 | 15 | 35.00% |
| TOTAL | | 1,093 | 249 | 249 | 676 | 676 | 15.18 |

| Recursos Financieros | Avance Financiero | | | | | |
|--|-------------------|-----------------|-----------|------------------------|------------|-------------------|
| | Programado Anual | En el Trimestre | | Acumulado al Trimestre | | % de avance anual |
| | | Programado | Ejercido | Programado | Ejercido | |
| Gastos Técnicos del Proyecto | | | | | | |
| Recursos Humanos | | | | | | |
| Pago a Coordinador de Proyecto | 258,000.00 | 64,500.00 | 64,500.00 | 193,500.00 | 188,350.00 | 73.00% |
| Pago por gratificación Coordinador de Proyecto | 21,500.00 | 0.00 | 0.00 | 0.00 | 0.00 | 0.00% |
| Pago a Profesional de Proyecto | 192,000.00 | 48,000.00 | 46,770.33 | 144,000.00 | 139,696.59 | 72.76% |
| Pago por gratificación a Profesional de Proyecto | 16,000.00 | 0.00 | 0.00 | 0.00 | 0.00 | 0.00% |
| Pago a Profesional de Proyecto | 192,000.00 | 48,000.00 | 43,965.73 | 144,000.00 | 136,902.79 | 71.30% |
| Pago por gratificación a Profesional de Proyecto | 16,000.00 | 0.00 | 0.00 | 0.00 | 0.00 | 0.00% |
| Pago a Responsable del CAT Laguna | 84,000.00 | 21,000.00 | 21,400.42 | 63,000.00 | 65,442.77 | 77.91% |
| Pago por gratificación a Responsable del CAT Laguna | 7,000.00 | 0.00 | 0.00 | 0.00 | 0.00 | 0.00% |
| Pago a Responsable del CAT del Norte | 72,000.00 | 18,000.00 | 18,425.48 | 54,000.00 | 51,377.80 | 71.36% |
| Pago por gratificación a Responsable del CAT Norte | 6,000.00 | 0.00 | 0.00 | 0.00 | 0.00 | 0.00% |
| Pago a Ayudante del CAT Laguna (reprogramado) | 59,758.00 | 6,726.91 | 8,873.04 | 42,726.91 | 40,824.83 | 68.32% |
| Pago por gratificación a Ayudante del CAT (reprogramado) | 4,757.46 | 0.00 | 0.00 | 0.00 | 0.00 | 0.00% |

| | |
|---|--|
| COMPONENTE/CONCEPTO DE INCENTIVO | III Componente Inocuidad Agroalimentaria, Acuicola y Pesquera / I. Sistemas de Reducción de Riesgos de Contaminación y Buenas Prácticas en la Producción Agrícola, Pecuaria, Acuicola y Pesquera, y procesamiento primario de productos acuícolas y pesqueros. |
| UNIDAD RESPONSABLE | Dirección General de Sanidad Vegetal |
| ENTIDAD FEDERATIVA | Coahuila |
| INSTANCIA EJECUTORA | Comité Estatal de Sanidad Vegetal de Coahuila |
| NOMBRE DEL PROYECTO | Inocuidad Agrícola |
| PRESUPUESTO ASIGNADO AL PROYECTO | 1,631,971.00 |
| PERIODO DE INFORME | 2021 Tercer Trimestre |

| | | | | | | |
|---|---------------------|-------------------|-------------------|-------------------|-------------------|---------------|
| Recursos Materiales | | | | | | |
| Gasolina Magna (reprogramada) | 168,765.57 | 59,232.39 | 59,232.39 | 90,732.98 | 90,732.98 | 53.76% |
| Cafeteria para capacitación a productores | 5,000.00 | 4,118.00 | 4,118.00 | 4,118.00 | 4,118.00 | 82.36% |
| Papelería para capacitación a productores | 0.00 | 0.00 | 0.00 | 0.00 | 0.00 | 0.00% |
| Cafeteria (concepto nuevo) | 601.35 | 0.00 | 0.00 | 0.00 | 0.00 | 0.00% |
| Accesorios de computo y electronicos (usb, cartuchos para impresoras, cargador para Lap Top, cables puertos) (concepto nuevo) | 3,929.82 | 0.00 | 0.00 | 0.00 | 0.00 | 0.00% |
| Mantenimiento CAT del Norte (concepto nuevo) | 570.00 | 0.00 | 0.00 | 0.00 | 0.00 | 0.00% |
| Materiales y Servicios de Diagnóstico | | | | | | |
| Material de muestreo | 15,495.00 | 2,130.72 | 2,130.72 | 11,598.92 | 11,598.92 | 74.86% |
| Servicios | | | | | | |
| Viáticos con pernocta (reprogramado) | 27,673.50 | 8,089.28 | 8,089.28 | 8,520.56 | 8,520.56 | 30.79% |
| Viáticos sin pernocta (reprogramado) | 3,004.00 | 799.00 | 799.00 | 1,129.00 | 1,129.00 | 37.58% |
| Mantenimiento vehicular (mayor) (reprogramado) | 7,917.25 | 4,716.56 | 4,716.56 | 4,716.56 | 4,716.56 | 59.57% |
| Mantenimiento vehicular (menor) (reprogramado) | 12,327.00 | 4,158.52 | 4,158.52 | 7,011.16 | 7,011.16 | 56.88% |
| Seguro vehicular (reprogramado) | 38,003.75 | 8,530.16 | 8,530.16 | 18,354.69 | 18,354.69 | 48.30% |
| Pago servicio telefonía móvil / transmisión de datos 8448793964 (reprogramado) | 4,089.00 | 1,863.00 | 1,863.00 | 2,857.00 | 2,857.00 | 69.87% |
| Pago servicio telefonía móvil / transmisión de datos 8445065168 (reprogramado) | 3,188.00 | 747.00 | 747.00 | 2,441.00 | 2,441.00 | 76.57% |
| Servicios bancarios (nuevo concepto) | 488.40 | 0.00 | 0.00 | 0.00 | 0.00 | 0.00% |
| Peajes (nuevo concepto) | 5,527.00 | 0.00 | 0.00 | 0.00 | 0.00 | 0.00% |
| Pago de placas 2021 (nuevo concepto) | 8,564.00 | 0.00 | 0.00 | 0.00 | 0.00 | 0.00% |
| Pasajes (nuevo concepto) | 3,462.99 | 0.00 | 0.00 | 0.00 | 0.00 | 0.00% |
| Materiales y servicios de diagnostico | | | | | | |
| Pago de servicio de mensajera y/o paqueteria | 24,000.00 | 0.00 | 0.00 | 24,000.00 | 24,000.00 | 100.00% |
| Diagnóstico de contaminantes microbiológicos | | | | | | |
| Microbiológicos de agua (reprogramado) | 14,496.46 | 10,500.00 | 10,542.88 | 13,500.00 | 14,496.46 | 100.00% |
| Microbiológicos de fruto (reprogramado) | 14,496.46 | 10,500.00 | 10,542.88 | 13,500.00 | 14,496.46 | 100.00% |
| Diagnóstico de contaminantes químicos | | | | | | |
| Residuos toxicos en fruto (reprogramado) | 40,194.00 | 22,400.00 | 29,232.00 | 28,800.00 | 40,194.00 | 100.00% |
| Programa Nacional de Recoleccion de Envases Vacíos de Agroquímicos | | | | | | |
| Pago de luz del CAT Laguna (concepto nuevo) | 32,133.99 | 2,921.272 | 0.00 | 26,291.45 | 0.00 | 0.00% |
| Pago de Servicio de Vigilancia del CAT Laguna | 91,000.00 | 21,000.00 | 21,329.66 | 63,000.00 | 58,703.05 | 64.51% |
| SUBTOTAL | 1,453,943.00 | 367,932.81 | 369,967.05 | 961,798.23 | 925,964.62 | 63.69% |
| Gastos Operativos Fijos | | | | | | |
| Recursos Humanos | | | | | | |
| Pago a Gerente | 30,000.00 | 5,845.60 | 5,845.60 | 17,551.60 | 17,551.60 | 58.51% |
| Pago a Coordinador Administrativo | 21,500.00 | 5,853.00 | 5,853.00 | 17,559.00 | 17,559.00 | 81.67% |
| Pago a Auxiliar Administrativo | 23,000.00 | 10,500.00 | 10,500.00 | 10,500.00 | 10,500.00 | 45.65% |
| Pago a Secretaria | 90,000.00 | 22,500.00 | 18,364.17 | 67,500.00 | 60,510.40 | 67.23% |
| Pago por gratificación Secretaria | 7,500.00 | 0.00 | 0.00 | 0.00 | 0.00 | 0.00% |


| | |
|----------------------------------|--|
| COMPONENTE/CONCEPTO DE INCENTIVO | III Componente Inocuidad Agroalimentaria, Acuicola y Pesquera / I. Sistemas de Reducción de Riesgos de Contaminación y Buenas Prácticas en la Producción Agrícola, Pecuaria, Acuicola y Pesquera, y procesamiento primario de productos acuícolas y pesqueros. |
| UNIDAD RESPONSABLE | Dirección General de Sanidad Vegetal |
| ENTIDAD FEDERATIVA | Coahuila |
| INSTANCIA EJECUTORA | Comité Estatal de Sanidad Vegetal de Coahuila |
| NOMBRE DEL PROYECTO | Inocuidad Agrícola |
| PRESUPUESTO ASIGNADO AL PROYECTO | 1,631,971.00 |
| PERIODO DE INFORME | 2021 Tercer Trimestre |

| | | | | | | |
|--|---------------------|-------------------|-------------------|---------------------|---------------------|---------------|
| Servicios | | | | | | |
| Pago servicio telefonía fija / internet (reprogramado) | 6,028.00 | 1,647.00 | 1,647.00 | 4,381.00 | 4,381.00 | 72.68% |
| SUBTOTAL | 178,028.00 | 46,345.60 | 42,209.77 | 117,491.60 | 110,502.00 | 62.07% |
| TOTAL | 1,631,971.00 | 414,278.41 | 412,176.82 | 1,079,289.83 | 1,036,466.62 | 63.51% |


| RESUMEN FINANCIERO | | | |
|--|---------------------|-----------------------|------------------------|
| | Programado Anual | Ejercido al Trimestre | Acumulado al Trimestre |
| Sub Total Gastos Técnicos del Proyecto | 1,453,943.00 | 369,967.05 | 925,964.62 |
| Sub Total Gastos Operativos Fijos | 178,028.00 | 42,209.77 | 110,502.00 |
| TOTAL | 1,631,971.00 | 412,176.82 | 1,036,466.62 |

| Justificación/Aclaraciones | |
|----------------------------|--|
| | |

ELABORÓ


Ing. José Armando González Estrada
Coordinador de Inocuidad Agrícola


REVISÓ


Ing. Noe Duran de la Peña
Gerente Técnico del CESAVECO

AUTORIZÓ


Ing. Ricardo Dávila Valdez
Presidente del CESAVECO

POR LA REPRESENTACIÓN DE LA SADER



Ing. Ricardo E. Fraustro Siller
Subdelegado Agropecuario de la Representación Estatal de la SADER en Coahuila

VALIDÓ

POR EL SENASICA

Ing. Jesús Salvador Hurtado Reyes
Representante Estatal Fitozoosanitario y de Inocuidad Agropecuaria y Acuicola del SENASICA en Coahuila

POR EL GOBIERNO DEL ESTADO


Ing. Arnoldo Gerardo Martínez Cano
Subsecretario Agropecuario de la Secretaría de Desarrollo Rural del Gobierno del Estado de Coahuila.