



N° de Oficio 125.210.083/2015  
Saltillo, Coahuila. 11 de Marzo del 2015.

2015, "Año del Generalísimo José María Morelos y Pavón"

**DR. JAVIER FRANCISCO TRUJILLO ARRIAGA**  
**DIRECTOR GENERAL DE SANIDAD VEGETAL**  
**SERVICIO NACIONAL DE SANIDAD,**  
**INOCUIDAD Y CALIDAD AGROALIMENTARIA**  
**GUILLERMO PEREZ VALENZUELA No. 127**  
**MEXICO 21, D.F.**  
**PRESE NTE:**

Adjunto al presente envié a esa Dirección General de Sanidad Vegetal a su digno cargo, para su conocimiento y solicitándole respetuosamente emita observaciones en caso de encontrarlo pertinente de lo establecido en el Acta de la Comisión de Sanidades e Inocuidad Agroalimentaria del Estado de Coahuila (COTESIA), el Acta de la Subcomisión Técnica de Sanidad Vegetal (SUBCOTESIA), correspondientes al mes de Febrero del 2015, así como los informes Físicos y Financieros validados en las Actas en comento.

Sin otro particular, aprovecho la ocasión de enviarle un cordial saludo.

**ATENTAMENTE**  
**JEFE DE PROGRAMA DE SANIDAD AGROPECUARIA**

  
**ING. RICARDO E. FRAUSTRO SILLER**

C. c. p.- Lic. Víctor Hugo Celaya Celaya.- Coordinador General de Delegaciones SAGARPA.- México, D.F.  
M.V.Z. Enrique Sánchez Cruz.- Director en Jefe de la SENASICA.- México, D.F.  
Ing. Mario Eulalio Gutiérrez Talamas Delegado Federal de la SAGARPA en Coahuila.-

'JSHR' clgc

ESTADO: COAHUILA

PROYECTO FITOSANITARIO: CAMPAÑA CONTRA PLAGAS REGLAMENTADAS DEL ALGODONERO

INFORME CORRESPONDIENTE AL MES DE FEBRERO DE 2015

Actividad	Unidad de medida	Físico							Financiero							% de avance acumulado					
		Programado anual	En el mes		Programado	Al mes		Programado anual	Ejercido en el mes			Programado al mes	Ejercido al mes								
			Programado	Realizado		Realizado	% de avance		Total	Federal	Estatal		Total	Federal	Estatal		Transferido	Autorizado			
DIAGNÓSTICO MUESTRAS	NÚMERO	0	0	0	0	0	0	0													
EXPLORACIÓN									26,400.00	0.00	0.00	0.00	3,900.00	0.00	0.00	0.00	0.00	0.00	26,400.00	0	
SUPERFICIE EXPLORADA	HECTÁREAS	5,000.00	0.00	0.00	0.00	0.00	0.00	0.00													
SUPERFICIE LABOR	HECTÁREAS	0.00	0.00	0.00	0.00	0.00	0.00	0.00													
PREDIOS EXPLORADOS	NÚMERO	800	0	0	0	0	0	0													
TRAMPEO									1,754,850.00	0.00	0.00	0.00	215,608.00	0.00	0.00	0.00	0.00	0.00	1,754,850.00	0	
SUPERFICIE TRAMPEADA	HECTÁREAS	10,000.00	400.00	1,360.00	800.00	1,360.00	170.00														
SUPERFICIE LABOR	HECTÁREAS	52.00	4.00	1,360.00	8.00	1,360.00	17,000.00														
TRAMPAS COLOCADAS	NÚMERO	2,750	20	36	40	36	90														
TRAMPAS REVISADAS	NÚMERO	73,480	80	67	160	67	42														
CONTROL AUTOCIDA																					
SUPERFICIE CONTROLADA	HECTÁREAS	0.00	0.00	0.00	0.00	0.00	0.00														
SUPERFICIE LABOR	HECTÁREAS	0.00	0.00	0.00	0.00	0.00	0.00														
PREDIOS TRATADOS	NÚMERO	0	0	0	0	0	0														
CONTROL ETOLÓGICO																					
SUPERFICIE CONTROLADA	HECTÁREAS	0.00	0.00	0.00	0.00	0.00	0.00														
SUPERFICIE LABOR	HECTÁREAS	0.00	0.00	0.00	0.00	0.00	0.00														
PREDIOS TRATADOS	NÚMERO	0	0	0	0	0	0														
CONTROL CULTURAL									24,000.00	0.00	0.00	0.00	0.00	0.00	0.00	0.00	0.00	0.00	0.00	24,000.00	0
SUPERFICIE SUP. FECHAS DE SIEMBRA	HECTÁREAS	5,000.00	0.00	0.00	0.00	0.00	0.00														
SUPERFICIE SUP. DESTRUCCIÓN DE SOCAS	HECTÁREAS	5,000.00	0.00	0.00	0.00	0.00	0.00														
CONTROL QUÍMICO																					
SUPERFICIE CONTROLADA	HECTÁREAS	0.00	0.00	0.00	0.00	0.00	0.00														
SUPERFICIE LABOR	HECTÁREAS	0.00	0.00	0.00	0.00	0.00	0.00														
PREDIOS TRATADOS	NÚMERO	0	0	0	0	0	0		104,750.00	0.00	0.00	0.00	3,750.00	0.00	0.00	0.00	0.00	0.00	0.00	104,750.00	0
CAPACITACIÓN																					
CURSOS A TÉCNICOS	NÚMERO	0	0	0	0	0	0														
PLÁTICAS A PRODUCTORES	NÚMERO	6	0	0	0	0	0														
DIVULGACIÓN																					
IMPRESOS	NÚMERO	0	0	0	0	0	0														
SPOTS	NÚMERO	0	0	0	0	0	0														
SICAFI																					
INFORMES TÉCNICOS	NÚMERO	12	1	1	2	2	100														
INFORMES FINANCIEROS	NÚMERO	12	1	0	2	0	0														
EVALUACIÓN																					
EVALUACIÓN	NÚMERO	1	0	0	0	0	0														
SUPERVISIÓN									260,000.00	0.00	0.00	0.00	40,000.00	0.00	0.00	0.00	0.00	0.00	0.00	260,000.00	0
SUPERVISIÓN	NÚMERO	12	1	0	2	0	0														
INFORMES REVISADOS	NÚMERO	0	0	0	0	0	0														
									2,170,000.00	0.00	0.00	0.00	263,258.00	0.00	0.00	0.00	0.00	0.00	0.00	2,170,000.00	0


PRESENTA

El gerente del Comité Estatal



VALIDA

Jefatura del Programa de Sanidad



VALIDA

Representante de Gobierno del Estado



SICAFI: 09/03/2015  
Hora: 04:29:35 p.m.



# Junta Local de Sanidad Vegetal Comarca Lagunera Coahuila A.C.

Relacion de Cheques de la Campaña  
**MANEJO FITOSANITARIO DE ALGODÓN**  
 Del mes de FEBRERO DE 2015

FECHA	No DE CHEQUE	NOMBRE	FACTURA	CONCEPTO	ACCION	APORTANTE		
								SALDO INICIAL DE MES
01/02/2015	CGO	BBVA BANCOMER	EDO DE CTA	PAGO DE COMISIONES BANCARIAS DEL MES	TR/PIC	FEDERAL	\$ 293.00	
13/02/2015	TRANSF	TELEFONOS DE MEXICO, SAB DE CV	F-6574	PAGO DE SERVICIO TELEFONICO DE OFNA	TR/PIC	FEDERAL	\$ 1,886.00	
14/02/2015	TRANSF	MARIA AURORA AVILA GARCIA	RCB	PAGO DE 1ER QUINCENA DE FEBRERO	SUPERVISION	FEDERAL	\$ 5,842.13	
14/02/2015	TRANSF	DIANA ALICIA LIMONES AGUILERA	RCB	PAGO DE 1ER QUINCENA DE FEBRERO	TR/PIC	FEDERAL	\$ 4,170.19	
14/02/2015	TRANSF	JAIME TREVIÑO MORALES	RCB	PAGO DE 1ER QUINCENA DE FEBRERO	TR/PIC	FEDERAL	\$ 5,417.35	
14/02/2015	TRANSF	SAMUEL ROCHA CASTAÑEDA	RCB	PAGO DE 1ER QUINCENA DE FEBRERO	TR/PIC	FEDERAL	\$ 5,417.35	
17/02/2015	TRANSF	INSTITUTO MEXICANO DEL SEGURO SOCIAL	F-651847	PAGO DE IMSS DEL MES DE ENERO		FEDERAL	\$ 5,236.64	
20/02/2015	TRANSF	SIMAS	F-48320	PAGO DEL SERVICIO DE AGUA POTABLE	TR/PIC	FEDERAL	\$ 483.20	
24/02/2015	TRANSF	SERVICIO DE ADMINISTRACION TRIBUTARIA	F-5378	PAGO DEL ISR DEL MES DE ENERO		FEDERAL	\$ 6,222.22	
28/02/2015	TRANSF	MARIA AURORA AVILA GARCIA	RCB	PAGO DE 2DA QUINCENA DE FEBRERO	SUPERVISION	FEDERAL	\$ 5,589.18	
28/02/2015	TRANSF	DIANA ALICIA LIMONES AGUILERA	RCB	PAGO DE 2DA QUINCENA DE FEBRERO	TR/PIC	FEDERAL	\$ 4,161.34	
28/02/2015	TRANSF	JAIME TREVIÑO MORALES	RCB	PAGO DE 2DA QUINCENA DE FEBRERO	TR/PIC	FEDERAL	\$ 5,364.65	
28/02/2015	TRANSF	SAMUEL ROCHA CASTAÑEDA	RCB	PAGO DE 2DA QUINCENA DE FEBRERO	TR/PIC	FEDERAL	\$ 5,364.65	
28/02/2015	CH-621	AUTOS ALAMEDA, SA DE CV	F-548	PAGO DE MTT0 DE FRONTIER 2014	TR/PIC	FEDERAL	\$ 1,402.12	
				TOTAL DEL MES			\$56,850.02	\$ -
		CHEQUES EN TRANSITO						

SALDO EN LIBROS  
 SUMA SALDO Y TRANSITO  
  
 SALDO EN BANCOS  
 SALDO CONCILIADO

Elaboro \_\_\_\_\_  
 Ing. Maria Aurora Avila Garcia

ACUMULADO \$ 136,019.29

**IMPACTO TECNICO FITOSANITARIO DE LAS CAMPAÑAS**

RGC-MFA-02

**Junta Local de Sanidad Vegetal Comarca Lagunera Coahuila, A. C.**

**Campaña de : Plagas Reglamentadas del Algodonero**

**Informe Fisico correspondiente al mes de : FEBRERO 2015**

**IMPACTO TECNICO**

**TRAMPEO:** EN ESTE MES DE FEBRERO, SE REVISARON 36 TRAMPAS INSTALADAS EN SITIOS REPRESENTATIVOS DEL CULTIVO DEL ALGODONERO, NO ENCONTRANDO CAPTURAS DE ESTE INSECTO EN NINGUNA TRAMPA. SE TIENE UN AVANCE EN LA PREPARACION DE TIERRAS PARA ESTE CICLO AGRICOLA 2015 DE UN 65 %. SE TIENE PROGRAMADO LA APERTURA DE LA PRESA PARA EL 12 DE MARZO POR LO QUE SE TIENE CONTEMPLADO INICIAR LAS SIEMBRAS PARA EL 20 DE MARZO.

**Responsable**

**Ing. Maria Aurora Avila Garcia**

**Elaboro**

ESTADO: COAHUILA

PROYECTO FITOSANITARIO: MANEJO FITOSANITARIO DEL NOGAL

INFORME CORRESPONDIENTE AL MES DE FEBRERO DE 2015

Actividad	Unidad de medida	Físico						Financiero												
		Programado anual	En el mes		Programado	Al mes		Programado anual	Ejercido en el mes			Programado al mes	Ejercido al mes				% de avance acumulado			
			Programado	Realizado		Realizado	% de avance		Total	Federal	Estatal		Total	Federal	Estatal	Transferido		Autorizado		
EXPLORACIÓN	HECTÁREAS	0.00	0.00	0.00	0.00	0.00	0.00	0.00												
SUPERFICIE EXPLORADA	HECTÁREAS	0.00	0.00	0.00	0.00	0.00	0.00	0.00												
SITIOS EXPLORADOS	NÚMERO	0	0	0	0	0	0	0												
TRAMPEO								3,570,759.50	134,457.03	16,612.97	117,844.06	281,608.00	134,457.03	16,612.97	117,844.06	0.00	3,570,759.50		4	
SUPERFICIE TRAMPEADA	HECTÁREAS	14,310.00	0.00	896.00	3,640.00	3,210.00	88.19													
SUPERFICIE LABOR	HECTÁREAS	0.00	0.00	3,256.00	0.00	8,982.00	100.00													
TRAMPAS COLOCADAS	NÚMERO	1,431	0	148	364	313	86													
TRAMPAS REVISADAS	NÚMERO	22,594	1,582	684	3,164	1,230	39													
MUESTREO																				
SUPERFICIE MUESTREADA	HECTÁREAS	0.00	0.00	0.00	0.00	0.00	0.00													
SITIOS MUESTREADOS	NÚMERO	0	0	0	0	0	0													
SUPERFICIE LABOR	HECTÁREAS	0.00	0.00	0.00	0.00	0.00	0.00													
CONTROL LEGAL																				
SITIOS SUPERVISADOS	NÚMERO	0	0	0	0	0	0													
CONTROL CULTURAL																				
SUPERFICIE CONTROLADA	HECTÁREAS	0.00	0.00	0.00	0.00	0.00	0.00													
PREDIOS CONTROLADOS	NÚMERO	0	0	0	0	0	0													
SUPERFICIE LABOR	HECTÁREAS	0.00	0.00	0.00	0.00	0.00	0.00													
CONTROL BIOLÓGICO								544,244.00	0.00	0.00	0.00	0.00	0.00	0.00	0.00	0.00	0.00	0.00	544,244.00	0
SUPERFICIE CONTROLADA	HECTÁREAS	5,460.00	0.00	0.00	0.00	0.00	0.00													
PREDIOS CONTROLADOS	NÚMERO	285	0	0	0	0	0													
SUPERFICIE LABOR	HECTÁREAS	111.00	0.00	0.00	0.00	0.00	0.00													
CONTROL QUÍMICO																				
SUPERFICIE CONTROLADA	HECTÁREAS	0.00	0.00	0.00	0.00	0.00	0.00													
PREDIOS CONTROLADOS	NÚMERO	0	0	1	0	1	100													
SUPERFICIE LABOR	HECTÁREAS	0.00	0.00	0.00	0.00	0.00	0.00													
CAPACITACIÓN								166,347.00	0.00	0.00	0.00	3,000.00	0.00	0.00	0.00	0.00	0.00	0.00	166,347.00	0
PLÁTICAS A PRODUCTORES	NÚMERO	10	3	0	6	0	0													
DIVULGACIÓN								51,001.00	0.00	0.00	0.00	5,000.00	0.00	0.00	0.00	0.00	0.00	0.00	51,001.00	0
IMPRESOS	NÚMERO	2,000	0	0	0	0	0													
SPOTS	NÚMERO	0	0	0	0	0	0													
SICAFI								30,000.00	0.00	0.00	0.00	0.00	0.00	0.00	0.00	0.00	0.00	0.00	30,000.00	0
INFORMES TÉCNICOS	NÚMERO	12	1	1	2	2	100													
INFORMES FINANCIEROS	NÚMERO	12	1	1	2	1	50													
EVALUACIÓN								13,000.00	0.00	0.00	0.00	0.00	0.00	0.00	0.00	0.00	0.00	0.00	13,000.00	0
EVALUACIÓN	NÚMERO	1	0	0	0	0	0													
SUPERVISIÓN								15,600.00	0.00	0.00	0.00	2,600.00	0.00	0.00	0.00	0.00	0.00	0.00	15,600.00	0
SUPERVISIÓN	NÚMERO	12	1	0	2	0	0													
								4,390,951.50	134,457.03	16,612.97	117,844.06	292,208.00	134,457.03	16,612.97	117,844.06	0.00	4,390,951.50		3	

PRESENTA

El gerente del Comité Estatal




VALIDA

Jefatura del Programa de Sanidad



VALIDA

Representante de Gobierno del Estado



SICAFI: 09/03/2015  
Hora: 04:36:30 p.m.



## Junta Local de Sanidad Vegetal Comarca Lagunera Coahuila A.C.

Relacion de Cheques de la Campaña  
MANEJO FITOSANITARIO DE NOGAL

Del mes de FEBRERO DE 2015

SALDO INICIAL DE MES

FECHA	No de CHEQUE	NOMBRE	FACTURA	CONCEPTO	ACCION	APORTANTE		
20/02/2015	CGO	BBVA BANCOMER	EDO DE CTA	COM SDO INFERIOR A MINIMO/01DIC14/31DIC14	TR/ B TRONCO	ESTATAL	\$	320.00
20/02/2015	CGO	BBVA BANCOMER	EDO DE CTA	IVA COM SDO INFERIOR MIN	TR/ B TRONCO	ESTATAL	\$	51.20
20/02/2015	CGO	BBVA BANCOMER	EDO DE CTA	COM SDO INFERIOR A MINIMO/01ENE15/31ENE15	TR/ B TRONCO	ESTATAL	\$	320.00
20/02/2015	CGO	BBVA BANCOMER	EDO DE CTA	IVA COM SDO INFERIOR MIN	TR/ B TRONCO	ESTATAL	\$	51.20
14/02/2015	TRANSF	JUAN ANTONIO PUERTA GALLEGOS	RCB	PAGO DE 1ER QUINCENA DE FEBRERO	TR/ B TRONCO	ESTATAL	\$	4,627.25
17/02/2015	TRANSF	INSTITUTO MEXICANO DEL SEGURO SOCIAL	F-651847	PAGO DE IMSS DEL MES DE ENERO	TR/ B TRONCO	ESTATAL	\$	1,312.29
19/02/2015	DEPOSITO	CESAVECO	EDO DE CTA	APORTACIONES ESTATALES DEL 2014		ESTATAL		\$ 122,120.00
24/02/2015	TRANSF	SERVICIO DE ADMINISTRACION TRIBUTARIA	F-5378	PAGO DEL ISR DEL MES DE ENERO	TR/ B TRONCO	ESTATAL	\$	1,477.94
28/02/2015	TRANSF	JUAN ANTONIO PUERTA GALLEGOS	RCB	PAGO DE 2DA QUINCENA DE FEBRERO	TR/ B TRONCO	ESTATAL	\$	4,574.55
<b>TOTAL DEL MES</b>								<b>\$12,734.43</b>

CHEQUES EN TRANSITO

ACUMULADO \$25,397.57

SALDO EN LIBROS	\$	-
SALDO Y TRANSITO	\$	-
SALDO EN BANCOS	\$	-
<b>SALDO CONCILIADO</b>		

Elaboro

\_\_\_\_\_  
Ing. Maria Aurora Avila Garcia

**COMUNIDAD LOCAL DE SANIDAD VEGETAL DE GENERAL CEPEDA**  
**CONCILIACION BANCARIA DE LA CTA: 4023545387**  
**FEBRERO 2015**

FECHA	N° de	NOMBRE	FACTURA	CONCEPTO	ACCION	APORTANTE	MONTO	DEPOSITO	SALDO
	<b>CHEQUE</b>								-\$ 3,170.89
15/02/2015	5857	JORGE HERNANDEZ CUELLAR	NOMINA	NOMINA	MUESTREO	ESTATAL	\$ 5,330.44		-\$ 8,501.33
15/02/2015	5858	ELIZABETH SANCHEZ SALAS	NOMINA	NOMINA	MUESTREO	ESTATAL	\$ 1,839.84		-\$ 10,341.17
28/02/2015	5859	CANCELADO	CANCELADO	CANCELADO	CANCELADO	CANCELADO	\$ -		-\$ 10,341.17
28/02/2015	5860	ELIZABETH SANCHEZ SALAS	NOMINA	NOMINA	MUESTREO	ESTATAL	\$ 1,845.80		-\$ 12,186.97
28/02/2015	5861	JORGE HERNANDEZ CUELLAR	NOMINA	NOMINA	MUESTREO	ESTATAL	\$ 5,353.25		-\$ 17,540.22
28/02/2015	5862	ALVARO TELLO RDZ	3798	COMB. ENE 2015	MUESTREO	ESTATAL	\$ 4,000.00		-\$ 21,540.22
28/02/2015	5863	ALVARO TELLO RDZ	3799	COMB. FEB 2016	MUESTREO	ESTATAL	\$ 4,000.00		-\$ 25,540.22
10/02/2015		TELEFONOS DE MEXICO	RECIBO	SERV. TELEF	MUESTREO	ESTATAL	\$ 759.00		-\$ 26,299.22
12/02/2015	598	SHCP		IMPUESTOS	MUESTREO	ESTATAL	\$ 1,428.00		-\$ 27,727.22
04/02/2015		PRESTAMO CESAVECO						\$ 11,300.00	-\$ 16,427.22
12/02/2015		PRESTAMO CESAVECO						\$ 7,200.00	-\$ 9,227.22
19/02/2015								\$ 73,760.00	\$ 64,532.78
									\$ 64,532.78
									\$ 64,532.78
		COMISIONES BANCARIAS					\$ 60.00		\$ 64,472.78
		IVA					\$ 9.60		\$ 64,463.18
									\$ 64,463.18
									\$ 64,463.18
									\$ 64,463.18
				TOTAL DEL MES			\$ 24,625.93	\$ 92,260.00	

**CH. TRANSITO**

28/02/2015	5860	\$	1,845.80
28/02/2015	5861	\$	5,353.25
28/02/2015	5862	\$	4,000.00
28/02/2015	5863	\$	4,000.00

SALDO EN LIBROS

SUMA SALDO Y TRANSIT \$ 15,199.05

SALDO EN BANCOS

\$ 79,662.23

SALDO CONCILIADO

Elaboro:

Reviso:


Elizabeth Sanchez Salas  
Secretaria

Ing. Jorge Hernandez Cuellar  
Profesional Fitosanitario









## COMITE ESTATAL DE SANIDAD VEGETAL DE COAHUILA

RGC-MFN-

### INFORME DEL MES DE FEBRERO DE 2015 PROGRAMA: MANEJO FITOSANITARIO DEL NOGAL

#### MUESTREO

Durante el mes de febrero se llevaron a cabo 80 de las 160 revisiones programadas para este periodo en las 40 trampas que se instalaron para este ciclo, en las que no se tuvo capturas de barrenadores del tronco. Se cumplió con el 50 % de las metas del mes, debido a que no se cuenta con recursos financieros para la operación de esta campaña. Lo realizado se llevó a cabo con recursos provenientes de préstamo para la compra de gasolina, sin embargo a partir del próximo mes se requiere hacer el 100 % de los recorridos. Se atendió en forma directa a 15 productores en una superficie de 554 ha.

#### DIVULGACIÓN Y ASISTENCIA TÉCNICA

En este mes se apoyó a tres productores de los municipios de Morelos, Allende y Villa Unión en lo relativo a la poda de sanidad, formación y rejuvenecimiento, lo que se llevó a cabo en alrededor de 280 hectáreas.

ELABORO EL INFORME

ING. HERIBERTO AGUILAR PEREZ  
PROFESIONAL FITOSANITARIO  
DE LA JLSV – ZARAGOZA

---

---

## JUNTA LOCAL DE SANIDAD VEGETAL DE PARRAS, COAHUILA. A.C.

---

---

### CAMPAÑA DE MANEJO FITOSANITARIO DEL NOGAL

Impacto Técnico Mensual  
Febrero 2015

#### ACCIONES FITOSANITARIAS.

##### PODAS EN NOGALES

Durante este mes se llevaron a cabo supervisiones en la poda de arboles de nogal esto con la finalidad de que el productor elimine ramas secas o mal situadas con la finalidad de que llegue luz a todas las partes del árbol, mantener el vigor y la producción en ramas fructíferas.



Figura 1. Podas en nogal en arboles en producción.

##### ELIMINACION DE RUEZNO

Otra acción realizada fue la de la eliminación de ruezno de la nuez del año anterior y así evitar un foco de infección de plagas como Barrenador del Ruezno y de la Nuez



Figura 2. Eliminación de Ruezno.

ATENTAMENTE

---

ING. ANTONIO CESAR MEDINA HERNANDEZ



**JUNTA LOCAL DE SANIDAD VEGETAL COMARCA LAGUNERA  
COAHUILA. A.C.**

**IMPACTO TECNICO FITOSANITARIO DE LAS CAMPAÑAS  
MANEJO FITOSANITARIO DEL NOGAL**

**Informe Físico Correspondiente al mes de Febrero del 2015**

**TRAMPEO:** Durante el mes de Febrero de 2015 se instalaron 148 trampas amarillas y se revisaron 444 trampas amarillas en la red de trampeo para el monitoreo del Barrenador del Tronco en la Región de la Comarca Lagunera de Coahuila en predios localizados en los municipios de Francisco I. Madero, San Pedro, Matamoros, Torreón y Viesca Coah. Registrándose capturas de esta plaga en los predios: La Rosita, PP Memphis y PP Tacuba del Municipio de San Pedro, Coah.

En el Municipio de Torreón, en el predio de la PP. La Barranca se registró 1(uno) captura de esta plaga.

En los predios: Mieleras 11, se registraron 2(dos) capturas de esta Plaga, en Mieleras 13 se registró 1(uno) captura de barrenador del tronco, esto correspondiente al Municipio de Viesca, Coah.

**SICAFI.-** Se envían los formatos físicos y financieros del mes de febrero para que se analicen en la Subcomisión de Sanidad Vegetal y/o comisión de Sanidades de acuerdo a los reportes que en el SICAFI aparecen.

JUAN ANTONIO PUERTAGALLEGOS

**PROFESIONAL FITOSANITARIO**



## IMPACTO TECNICO FITOSANITARIO DE LAS CAMPAÑAS

### Junta Local de Sanidad Vegetal de General Cepeda Campaña Manejo Fitosanitario del Nogal 2015

#### Informe Físico correspondiente al mes de Febrero del 2015.

**1.-** El trabajo de **trampeo**, se lleva a cabo en un área de 175 hectareas. Presentándose capturas de barrenador del tronco en las trampas amarillas de cartón con stiken de 30 x 30 cm. En un total de 60 trampas instaladas, se tubo un total de 226 insectos capturados teniendo al final del mes un decremento del 8 % de infestación de esta plaga con respecto al inicio del mes. En esta acción se beneficia a 28 Productores.

Elaboro:

**Elizabeth Sánchez Salas**  
Secretaria

Reviso:

**Ing. Jorge Hernández Cuellar**  
Profesional fitosanitario



RGC-MFN-02

## IMPACTO TECNICO FITOSANITARIO DE LAS CAMPAÑAS

### Junta Local de Sanidad Vegetal de Saltillo Campaña Contra plagas del Nogal

Informe Físico correspondiente al mes de Febrero del 2015.

1.- El trabajo de **Trampeo** Se lleva a cabo en un área de 630 ha., Presentándose bajas capturas de barrenador del tronco en las trampas amarillas de cartón con stiken de 30 x 60 cm. En un total de 37 trampas instaladas, teniendo un total de 6 insectos lo cual representa 1.6 % de infestación la cual es baja. Beneficiando a 46 Productores.

2.- **APOYOS ADICCIONALES** Se llevan a cabo trabajos de poda de formación, derribes, entresagues y eliminación de muérdagos en huertas comerciales y de traspatio en los municipios de Arteaga, Saltillo y Ramos Arizpe, En una superficie de 150 hectáreas.

ING. FERNANDO GUAJARDO RAMOS  
PROFESIONAL DE CAMPAÑA

SUBCOMPONENTE DE SANIDAD VEGETAL, COMPONENTE SANIDAD DEL PROGRAMA SANIDAD E INOCUIDAD AGROALIMENTARIA 2015

INFORME FÍSICO Y FINANCIERO

ESTADO: COAHUILA

PROYECTO FITOSANITARIO: MANEJO FITOSANITARIO DEL MELÓN

INFORME CORRESPONDIENTE AL MES DE FEBRERO DE 2015

Actividad	Unidad de medida	Físico						Financiero						% de avance acumulado					
		Programado anual	En el mes		Al mes		Programado anual	Ejercido en el mes			Programado al mes	Ejercido al mes							
			Programado	Realizado	Programado	Realizado		% de avance	Total	Federal		Estatal	Total		Federal	Estatal	Transferido	Autorizado	
TRAMPEO																			
SUPERFICIE TRAMPEADA	HECTÁREAS	1,820.00	70.00	0.00	100.00	18.00	18.00	958,578.00	29,222.91	0.00	29,222.91	69,140.00	29,222.91	0.00	29,222.91	0.00	0.00	958,578.00	3
SUPERFICIE LABOR	HECTÁREAS	8,300.00	240.00	0.00	360.00	18.00	5.00												
TRAMPAS COLOCADAS	NÚMERO	460	20	0	31	30	97												
TRAMPAS REVISADAS	NÚMERO	2,564	80	0	124	24	19												
MUESTREO																			
SUPERFICIE MUESTREADA	HECTÁREAS	0.00	0.00	0.00	0.00	0.00	0.00												
SUPERFICIE LABOR	HECTÁREAS	0.00	0.00	0.00	0.00	0.00	0.00												
SITIOS MUESTREADOS	NÚMERO	0	0	0	0	0	0												
CONTROL LEGAL																			
SITIOS SUPERVISADOS	NÚMERO	0	0	0	0	0	0												
CONTROL CULTURAL																			
SUPERFICIE CONTROLADA	HECTÁREAS	850.00	100.00	0.00	150.00	0.00	0.00												
SUPERFICIE LABOR	HECTÁREAS	0.00	0.00	0.00	0.00	0.00	0.00												
PREDIOS CONTROLADOS	NÚMERO	75	10	0	15	0	0	6,000.00	0.00	0.00	0.00	0.00	0.00	0.00	0.00	0.00	0.00	6,000.00	0
CONTROL BIOLÓGICO																			
SUPERFICIE CONTROLADA	HECTÁREAS	300.00	0.00	0.00	0.00	0.00	0.00												
SUPERFICIE LABOR	HECTÁREAS	300.00	0.00	0.00	0.00	0.00	0.00												
PREDIOS CONTROLADOS	NÚMERO	0	0	0	0	0	0												
CONTROL QUÍMICO																			
SUPERFICIE CONTROLADA	HECTÁREAS	0.00	0.00	0.00	0.00	0.00	0.00												
SUPERFICIE LABOR	HECTÁREAS	0.00	0.00	0.00	0.00	0.00	0.00												
PREDIOS CONTROLADOS	NÚMERO	0	0	0	0	0	0	25,750.00	0.00	0.00	0.00	0.00	0.00	0.00	0.00	0.00	0.00	25,750.00	0
CAPACITACIÓN																			
PLÁTICAS A PRODUCTORES	NÚMERO	0	0	0	0	0	0												
DIVULGACIÓN																			
IMPRESOS	NÚMERO	0	0	0	0	0	0												
SPOTS	NÚMERO	400	0	0	0	0	0	8,000.00	0.00	0.00	0.00	0.00	0.00	0.00	0.00	0.00	0.00	8,000.00	0
SICAFI																			
INFORMES TÉCNICOS	NÚMERO	12	1	1	2	2	100												
INFORMES FINANCIEROS	NÚMERO	12	1	1	2	1	50												
EVALUACIÓN																			
EVALUACIÓN	NÚMERO	1	0	0	0	0	0	75,172.00	0.00	0.00	0.00	0.00	0.00	0.00	0.00	0.00	0.00	75,172.00	0
SUPERVISIÓN																			
SUPERVISIÓN	NÚMERO	12	1	0	2	0	0	1,073,500.00	29,222.91	0.00	29,222.91	69,140.00	29,222.91	0.00	29,222.91	0.00	0.00	1,073,500.00	3

PRESENTA

El gerente del Comité Estatal



VALIDA

Jefatura del Programa de Sanidad



VALIDA

Representante de Gobierno del Estado



SICAFI: 09/03/2015  
Hora: 04:35:27 p.m.



Este Programa es público, ajeno a cualquier partido político. Queda prohibido el uso para fines distintos a los establecidos en el Programa.







**SAGARPA**

SECRETARÍA DE AGRICULTURA,  
GANADERÍA, DESARROLLO RURAL  
PESCA Y ALIMENTACIÓN



## COMITÉ ESTATAL DE SANIDAD VEGETAL DE COAHUILA.

### CAMPAÑA DE MANEJO FITOSANITARIO DEL MELÓN

Impacto Técnico Mensual  
Febrero 2015

#### ACCIONES FITOSANITARIAS.

##### TRAMPEO

Durante este mes se llevaron en los municipios de Matamoros y Viesca se tiene una red de trapeo de 24 trampas amarillas en hospederos alternantes en los diferentes predios, en donde no se presentaron capturas




Figura 1. Trampeo en el cultivo del melón.

##### CONTROL CULTURAL

Otra acción realizada fue la de la eliminación de restos de cosecha del año anterior como socas de melón a demás de restos de hule y cintilla, en 60 hectáreas de cultivo de melón



Figura 2. Eliminación de restos de hule y cintilla de año anterior.

ATENTAMENTE

ING. ANTONIO CESAR MEDINA HERNANDEZ

ESTADO: COAHUILA

PROYECTO FITOSANITARIO: CAMPAÑA CONTRA ENFERMEDAD DE PIERCE

INFORME CORRESPONDIENTE AL MES DE FEBRERO DE 2015

Actividad	Unidad de medida	Físico						Financiero										
		Programado anual	En el mes		Al mes		% de avance	Programado anual	Ejercido en el mes			Programado al mes	Ejercido al mes				% de avance acumulado	
			Programado	Realizado	Programado	Realizado			Total	Federal	Estatal		Total	Federal	Estatal	Transferido		Autorizado
TRAMPEO																		
SUPERFICIE TRAMPEADA	HECTÁREAS	930.00	0.00	0.00	930.00	800.00	86.02	1,241,873.00	41,145.39	41,145.39	0.00	140,648.00	41,145.39	41,145.39	0.00	0.00	1,241,873.00	3
SUPERFICIE LABOR	HECTÁREAS	20,800.00	1,600.00	1,600.00	3,600.00	3,200.00	88.89											
TRAMPAS COLOCADAS	NÚMERO	186	0	0	186	160	86											
TRAMPAS REVISADAS	NÚMERO	9,672	744	320	1,674	720	43											
MUESTREO																		
SUPERFICIE MUESTREADA	HECTÁREAS	593.00	0.00	0.00	0.00	0.00	0.00	4,000.00	0.00	0.00	0.00	0.00	0.00	0.00	0.00	0.00	4,000.00	0
SUPERFICIE LABOR	HECTÁREAS	0.00	0.00	0.00	0.00	0.00	0.00											
PREDIOS MUESTREADOS	NÚMERO	19	0	0	0	0	0											
DIAGNÓSTICO																		
MUESTRAS	NÚMERO	120	0	0	0	0	0	84,000.00	0.00	0.00	0.00	0.00	0.00	0.00	0.00	0.00	84,000.00	0
CONTROL CULTURAL																		
SUPERFICIE CONTROLADA	HECTÁREAS	143.00	0.00	0.00	0.00	0.00	0.00											
SUPERFICIE LABOR	HECTÁREAS	0.00	0.00	0.00	0.00	0.00	0.00											
PREDIOS CONTROLADOS	NÚMERO	6	0	0	0	0	0											
CONTROL QUÍMICO																		
SUPERFICIE CONTROLADA	HECTÁREAS	2,090.00	0.00	0.00	0.00	0.00	0.00											
SUPERFICIE LABOR	HECTÁREAS	0.00	0.00	0.00	0.00	0.00	0.00											
PREDIOS CONTROLADOS	NÚMERO	20	0	0	0	0	0											
CAPACITACIÓN																		
CURSOS A TÉCNICOS	NÚMERO	1	0	0	0	0	0	34,500.00	0.00	0.00	0.00	0.00	0.00	0.00	0.00	0.00	34,500.00	0
PLÁTICAS A PRODUCTORES	NÚMERO	0	0	0	0	0	0											
DIVULGACIÓN																		
IMPRESOS	NÚMERO	0	0	0	0	0	0											
SPOTS	NÚMERO	0	0	0	0	0	0											
SICAFI																		
INFORMES TÉCNICOS	NÚMERO	12	1	1	2	2	100											
INFORMES FINANCIEROS	NÚMERO	12	1	1	2	1	50											
EVALUACIÓN																		
EVALUACIÓN	NÚMERO	2	0	0	0	0	0											
SUPERVISIÓN																		
SUPERVISIÓN	NÚMERO	12	1	0	2	0	0	189,076.00	13,042.11	13,042.11	0.00	27,456.00	13,042.11	13,042.11	0.00	0.00	189,076.00	7
								1,553,449.00	54,187.50	54,187.50	0.00	168,104.00	54,187.50	54,187.50	0.00	0.00	1,553,449.00	3

PRESENTA

El gerente del Comité Estatal




VALIDA

Jefatura del Programa de Sanidad



VALIDA

Representante de Gobierno del Estado



SICAFI: 09/03/2015  
Hora: 04:25:53 p.m.

ACTUALIZARLO POR LA SUPERVISION.

## JUNTA LOCAL DE SANIDAD VEGETAL DE PARRAS, COAHUILA. A.C.

### CAMPAÑA CONTRA LA ENFERMEDAD DE PIERCE

Impacto Técnico Mensual  
Febrero 2015

La enfermedad de Pierce es ocasionada por la bacteria *Xylella fastidiosa*, la cual representa una seria amenaza para el cultivo de la vid, presentándose de manera progresiva, siendo capaz de eliminar plantas, en un periodo de dos a tres años. Se disemina por medio de insectos vectores de la Familia Cicadellidae, comúnmente conocidas como chicharritas, para el cultivo de vid, principalmente por las especies *Carneocephala fulgida*, *Graphocephala atropunctata*, *Draeculacephala minerva*, *Homalodisca lacerta* y *Homalodisca coagulata*, estos insectos representan una amenaza constante para la dispersión y establecimiento de la bacteria en las zonas productoras de los cultivos hospedantes sin presencia de la enfermedad.



Figura 1. Eliminación de plantas enfermas que resultaron positivas a el enfermedad

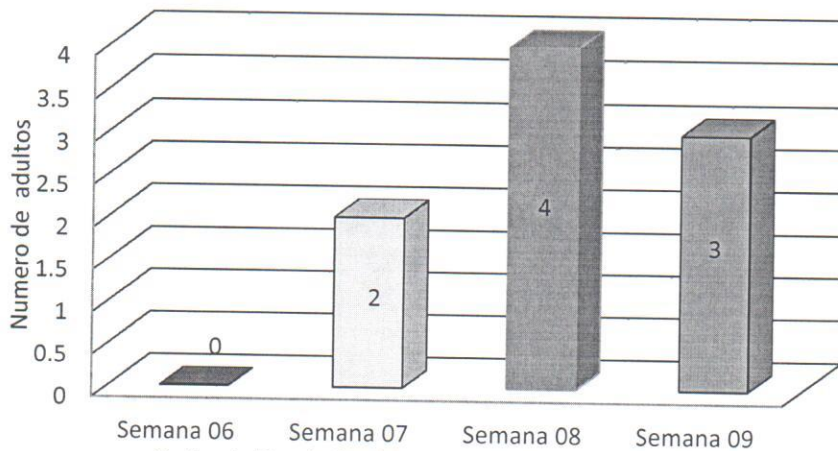
#### ACCIONES FITOSANITARIAS.

**TRAMPEO:** Durante este mes se instalaron 80 trampas con revisiones en las semanas 06, 07, 08 y 09 revisando un total de 320 trampas en 400 hectáreas de vid localizadas en los diferentes predios como lo son: **Casa Madero S.A de C.V. La Lagunilla, Buena Fe, y Los Tajos**, beneficiando directamente a 2 productores. La inspección de las trampas se lleva a intervalos de 7 días, donde se observa en la siguiente grafica el resultado de las capturas.

## JUNTA LOCAL DE SANIDAD VEGETAL DE PARRAS, COAHUILA. A.C.

### CAMPAÑA CONTRA LA ENFERMEDAD DE PIERCE

#### RESULTADOS DEL TRAMPEO



Grafica 1. Resultados del trampeo en el municipio de Parras de la Fuente durante el mes de Febrero

Como se observa en la presente grafica el número de capturas de chicharra durante el mes fue en las semanas 07 (2 captura), en la semana 08 (4 captura) y en la semana 09 (3 capturas) durante este mes.

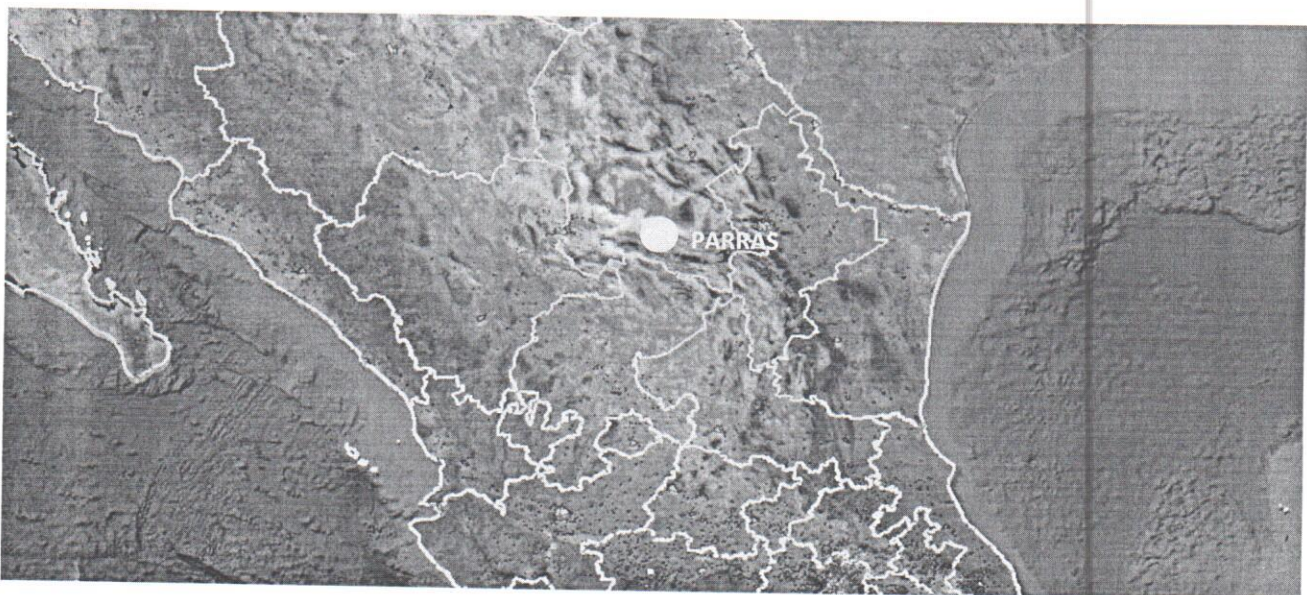


Figura 1. La Enfermedad de Pierce se encuentra actualmente en el municipio de Parras.

**JUNTA LOCAL DE SANIDAD VEGETAL DE PARRAS, COAHUILA. A.C.**

**CAMPAÑA CONTRA LA ENFERMEDAD DE PIERCE**

ACCION	UNIDAD DE MEDIDA	PARRAS	TOTAL
<b>TRAMPEO</b>			
Superficie trampeada	Hectáreas	400	400
Superficie labor	Hectáreas	1,600	1,600
Trampas colocadas	Número	80	80
Trampas revisadas	Número	320	320
<b>MUESTREO</b>			
Superficie muestreada	Hectáreas	0	0
Predios muestreados	Número	0	0
<b>DIAGNOSTICO</b>			
Muestras	Número	0	0
<b>CONTROL CULTURAL</b>			
Superficie controlada	Hectáreas	0	0
Superficie labor	Superficie labor	0	0
Predios controlados	Número	0	0
<b>CONTROL QUIMICO</b>			
Superficie controlada	Hectáreas	0	0
Superficie labor	Superficie labor	0	0
Predios controlados	Número	0	0
<b>CAPACITACION</b>			
Curso a técnicos	Número	0	0
<b>SICAFI</b>			
Informes técnicos	Hectáreas	0	0
Informes financieros	Número	0	0
<b>EVALUACION</b>			
Evaluación	Número	0	0
<b>SUPERVISION</b>			
Supervisión	Número	0	0

**Cuadro 1.-** Resumen de acciones realizadas durante el mes de Febrero de 2015 en la campaña de enfermedad de Pierce

ATENTAMENTE

\_\_\_\_\_  
ING. ANTONIO CESAR MEDINA HERNANDEZ

ESTADO: COAHUILA

PROYECTO FITOSANITARIO: MANEJO FITOSANITARIO DEL MANZANO

INFORME CORRESPONDIENTE AL MES DE FEBRERO DE 2015

Actividad	Unidad de medida	Físico							Financiero									% de avance acumulado		
		Programado anual	En el mes		Al mes		% de avance	Programado anual	Ejercido en el mes			Programado al mes	Ejercido al mes			Transferido	Autorizado			
			Programado	Realizado	Programado	Realizado			Total	Federal	Estatal		Total	Federal	Estatal					
TRAMPEO																				
SUPERFICIE TRAMPEADA	HECTÁREAS	960.00	0.00	0.00	360.00	0.00	0.00	520,485.00	31,689.97	0.00	31,689.97	100,738.00	32,238.97	0.00	32,238.97	0.00	520,485.00			6
SUPERFICIE LABOR	HECTÁREAS	0.00	0.00	0.00	0.00	0.00	0.00													
TRAMPAS COLOCADAS	NÚMERO	120	0	0	45	0	0													
TRAMPAS REVISADAS	NÚMERO	4,095	180	0	225	14	6													
MUESTREO								17,500.00	0.00	0.00	0.00	0.00	0.00	0.00	0.00	0.00	0.00	17,500.00		0
SUPERFICIE MUESTREADA	HECTÁREAS	100.00	0.00	0.00	0.00	0.00	0.00													
SITIOS MUESTREADOS	NÚMERO	44	0	0	0	0	0													
SUPERFICIE LABOR	HECTÁREAS	0.00	0.00	0.00	0.00	0.00	0.00													
CONTROL LEGAL																				
SITIOS SUPERVISADOS	NÚMERO	0	0	0	0	0	0													
CONTROL CULTURAL																				
SUPERFICIE CONTROLADA	HECTÁREAS	0.00	0.00	0.00	0.00	0.00	0.00													
PREDIOS CONTROLADOS	NÚMERO	0	0	0	0	0	0													
SUPERFICIE LABOR	HECTÁREAS	0.00	0.00	0.00	0.00	0.00	0.00													
CONTROL BIOLÓGICO								724,192.00	675.00	0.00	675.00	0.00	675.00	0.00	675.00	0.00	724,192.00			0
SUPERFICIE CONTROLADA	HECTÁREAS	490.00	0.00	0.00	0.00	0.00	0.00													
PREDIOS CONTROLADOS	NÚMERO	70	0	0	0	0	0													
SUPERFICIE LABOR	HECTÁREAS	0.00	0.00	0.00	0.00	0.00	0.00													
CONTROL QUÍMICO																				
SUPERFICIE CONTROLADA	HECTÁREAS	0.00	0.00	0.00	0.00	0.00	0.00													
PREDIOS CONTROLADOS	NÚMERO	0	0	0	0	0	0													
SUPERFICIE LABOR	HECTÁREAS	0.00	0.00	0.00	0.00	0.00	0.00													
CAPACITACIÓN								51,273.00	0.00	0.00	0.00	0.00	0.00	0.00	0.00	0.00	0.00	51,273.00		0
PLÁTICAS A PRODUCTORES	NÚMERO	1	0	0	0	0	0													
CURSOS A TÉCNICOS	NÚMERO	0	0	0	0	0	0													
DIVULGACIÓN																				
IMPRESOS	NÚMERO	0	0	0	0	0	0													
SPOTS	NÚMERO	0	0	0	0	0	0													
SICAFI								30,050.00	0.00	0.00	0.00	0.00	0.00	0.00	0.00	0.00	0.00	30,050.00		0
INFORMES TÉCNICOS	NÚMERO	12	1	1	2	2	100													
INFORMES FINANCIEROS	NÚMERO	12	1	1	2	2	100													
EVALUACIÓN																				
SUPERVISIÓN																				
SUPERVISIÓN	NÚMERO	12	1	0	2	0	0													
INFORMES REVISADOS	NÚMERO	0	0	0	0	0	0													
								1,343,500.00	32,364.97	0.00	32,364.97	100,738.00	32,913.97	0.00	32,913.97	0.00	1,343,500.00			2

PRESENTA

El gerente del Comité Estatal




VALIDA

Jefatura del Programa de Sanidad



VALIDA

Representante de Gobierno del Estado



SICAFI: 09/03/2015  
Hora: 04:32:44 p.m.







**IMPACTO TECNICO FITOSANITARIO DE LA CAMPAÑA MANEJO  
FITOSANITARIO DEL MANZANO**

Delegación de la SAGARPA en el Estado de:  
COAHUILA  
Comité Estatal de Sanidad Vegetal de:  
COAHUILA

**MANEJO FITOSANITARIO DEL MANZANO**


**INFORME FISICO CORRESPONDIENTE AL MES DE FEBRERO DE 2015**

**TRAMPEO.-**

Se continua con los monitores de Palomilla de la Manzana en la red instalada instala en la región manzanera de la sierra de Arteaga detectando una actividad nula del insecto durante este mes, esto debido a que el clima en la región ha permanecido con temperaturas muy bajas.

Como actividad adicional a la campaña también se realiza monitoreo climático durante el periodo de dormancia del cultivo de Manzano con el propósito de cuantificar las horas frío acumuladas en cada uno de los cañones de la sierra de Arteaga.

Se anexa reporte de horas frío.



---

**ENRIQUE CISNEROS TORRES**  
RESPONSABLE DE CAMPAÑA

ESTADO: COAHUILA

PROYECTO FITOSANITARIO: MANEJO FITOSANITARIO DE LA PAPA

INFORME CORRESPONDIENTE AL MES DE FEBRERO DE 2015

Actividad	Unidad de medida	Físico							Financiero											
		Programado anual	En el mes		Al mes		% de avance	Programado anual	Ejercido en el mes			Programado al mes	Ejercido al mes				% de avance acumulado			
			Programado	Realizado	Programado	Realizado			Total	Federal	Estatal		Total	Federal	Estatal	Transferido		Autorizado		
EXPLORACIÓN	HECTÁREAS	0.00	0.00	0.00	0.00	0.00	0.00													
SUPERFICIE EXPLORADA	HECTÁREAS	0.00	0.00	0.00	0.00	0.00	0.00													
SITIOS EXPLORADOS	NÚMERO	0	0	0	0	0	0													
TRAMPEO								994,835.00	17,125.57	0.00	17,125.57	446,568.00	17,125.57	0.00	17,125.57	0.00	994,835.00			2
SUPERFICIE TRAMPEADA	HECTÁREAS	1,000.00	15.00	143.00	30.00	143.00	476.67													
SUPERFICIE LABOR	HECTÁREAS	0.00	0.00	0.00	0.00	0.00	0.00													
TRAMPAS COLOCADAS	NÚMERO	300	15	28	30	28	93													
TRAMPAS REVISADAS	NÚMERO	1,220	60	92	120	92	77													
MUESTREO																				
SUPERFICIE MUESTREADA	HECTÁREAS	0.00	0.00	0.00	0.00	0.00	0.00													
SUPERFICIE LABOR	HECTÁREAS	0.00	0.00	0.00	0.00	0.00	0.00													
SITIOS MUESTREADOS	NÚMERO	0	0	0	0	0	0													
CONTROL LEGAL																				
SITIOS SUPERVISADOS	NÚMERO	0	0	0	0	0	0													
CONTROL CULTURAL																				
SUPERFICIE CONTROLADA	HECTÁREAS	0.00	0.00	0.00	0.00	0.00	0.00													
SUPERFICIE LABOR	HECTÁREAS	0.00	0.00	0.00	0.00	0.00	0.00													
PREDIOS CONTROLADOS	NÚMERO	0	0	0	0	0	0													
CONTROL BIOLÓGICO																				
SUPERFICIE CONTROLADA	HECTÁREAS	800.00	0.00	0.00	0.00	0.00	0.00	192,715.00	0.00	0.00	0.00	0.00	0.00	0.00	0.00	0.00	0.00	0.00	192,715.00	0
SUPERFICIE LABOR	HECTÁREAS	0.00	0.00	0.00	0.00	0.00	0.00													
PREDIOS CONTROLADOS	NÚMERO	16	0	0	0	0	0													
CONTROL QUÍMICO																				
SUPERFICIE CONTROLADA	HECTÁREAS	0.00	0.00	0.00	0.00	0.00	0.00													
SUPERFICIE LABOR	HECTÁREAS	0.00	0.00	0.00	0.00	0.00	0.00													
PREDIOS CONTROLADOS	NÚMERO	0	0	0	0	0	0													
CAPACITACIÓN																				
PLÁTICAS A PRODUCTORES	NÚMERO	1	0	0	0	0	0													
CURSOS A TÉCNICOS	NÚMERO	0	0	0	0	0	0													
DIVULGACIÓN																				
IMPRESOS	NÚMERO	0	0	0	0	0	0													
SPOTS	NÚMERO	0	0	0	0	0	0													
SICAFI																				
INFORMES TÉCNICOS	NÚMERO	12	1	1	2	2	100	10,000.00	0.00	0.00	0.00	0.00	0.00	0.00	0.00	0.00	0.00	0.00	10,000.00	0
INFORMES FINANCIEROS	NÚMERO	12	1	1	2	1	50													
EVALUACIÓN																				
EVALUACIÓN	NÚMERO	1	0	0	0	0	0													
SUPERVISIÓN																				
SUPERVISIÓN	NÚMERO	0	0	0	0	0	0													
SUPERVISIÓN	NÚMERO	12	1	1	2	1	50													
INFORMES REVISADOS	NÚMERO	0	0	0	0	0	0													
								1,197,550.00	17,125.57	0.00	17,125.57	446,568.00	17,125.57	0.00	17,125.57	0.00	1,197,550.00			1

PRESENTA

El gerente del Comité Estatal




VALIDA

Jefatura del Programa de Sanidad



VALIDA

Representante de Gobierno del Estado



SICAFI: 09/03/2015  
Hora: 04:31:39 p.m.

SAGARPA | SENASICA

**CAMPAÑA MANEJO FITOSANITARIO DE LA PAPA**  
**A OPERAR CON FURSO DEL PROGRAMA DE PREVENCION Y MANEJO DE RIESGOS 2015**

NUMERO DE CUENTA: BANREGIO No. 29-00437-01-3

FEBRERO 2015

RGC-MFP-03

FECHA	CHEQUE	NOMBRE	FACTURA	CUENTA DE BANCOS CONCEPTO	ACCION	APORTANTE	MONTO	DEPOSITO	SALDO
06/02/2015	2125	LUZ CRISTINA CHARLES							
17/02/2015	2126	JUNTA LOCAL DE SANIDAD VEGETAL	REC	PAGO DE RENTA	TRAMPEO	ESTATAL	\$ 5,529.33		-\$ 16,490.23
19/02/2015	2127	JUNTA LOCAL DE SANIDAD VEGETAL	REC	PAGO DE IMSS	TRAMPEO	ESTATAL	\$ 1,721.36		-\$ 16,490.23
13/02/2015	2128	SERVICIO DAINITIN	REC	PAGO DE IMPUESTOS	TRAMPEO	ESTATAL	\$ 1,874.87		-\$ 22,019.56
		JOSE LUIS DURAN DE LA PEÑA		PAGO DE COMBUSTIBLE	TRAMPEO	ESTATAL	\$ 8,000.00		-\$ 23,740.92
		JOSE LUIS DURAN DE LA PEÑA		1A QUINCENA DE FEBRERO	TRAMPEO	ESTATAL	\$ 2,669.88		-\$ 25,615.79
		DEPOSITO DEL COMITÉ		2A QUINCENA DE FEBRERO	TRAMPEO	ESTATAL	\$ 1,334.94		-\$ 33,615.79
		DEPOSITO DEL COMITÉ							-\$ 36,285.67
		JOSE LUIS DURAN DE LA PEÑA						\$ 2,670.00	-\$ 37,620.61
				2A QUINCENA DE FEBRERO	TRAMPEO	ESTATAL	\$ 1,334.94	\$ 19,150.00	-\$ 34,950.61
									-\$ 15,800.61
									-\$ 17,135.55
									-\$ 17,135.55
		INTERES BANCARIO							-\$ 17,135.55
		COMISION POR CHEQUES EXP							-\$ 17,135.55
		IVA COMISION X CHEQUES EXP			\$ 18.00			\$ 0.93	-\$ 17,135.55
		I.S.R.			\$ 2.88				-\$ 17,134.62
					\$ 0.93	FEDERAL	\$ 21.81		-\$ 17,134.62
									-\$ 17,134.62
									-\$ 17,156.43
									-\$ 17,156.43
									-\$ 17,156.43
									-\$ 17,156.43
<b>TOTAL</b>							<b>\$ 22,487.13</b>		
<b>GASTO REAL</b>							<b>\$ 22,487.13</b>		

CH. TRANSITO		
1913	JOSE LUIS DU	\$ 1,793.00
2091	COPYTODO	\$ 3,166.80
2093	TELMEX	\$ 549.00
2095	LUZ CRISTINA	\$ 5,529.33
2098	TELMEX	\$ 549.00
2102	TELMEX	\$ 549.00
2103	LUZ CRISTINA	\$ 5,529.33
2106	TELMEX	\$ 78.00
2112	LUZ CRISTINA	\$ 5,529.33
2125	LUZ CRISTINA	\$ 5,529.33
2126	JUNTA LOCAL	\$ 1,721.36
2127	JUNTA LOCAL	\$ 1,874.87
		<b>\$ 32,398.35</b>

TRAMPEO FEDERAL	
TRAMPEO ESTATAL	\$ 22,487.13
SICAFI	
EVALUACION	
SUPERVICION	
MATERIAL BIOLOGICO	

**GASTO REAL EGERCIDO** \$ 22,487.13

SALDO EN LIBROS	\$	17,156.43
SUMA SALDO Y TRANSITO	\$	15,241.92

SALDO EN BANCOS	\$	15,241.92
SALDO CONCILIADO	\$	

**IMPACTO TECNICO FITOSANITARIO DE LA CAMPAÑA  
MANEJO FITOSANITARIO DE LA PAPA**

**RGC-MFP-02**

Delegación de SAGARPA en el Estado de: COAHUILA

Comité Estatal de Sanidad Vegetal de: COAHUILA

Campaña contra **MANEJO FITOSANITARIO DE LA PAPA**

Informe físico correspondiente al mes de **FEBRERO 2015**

En el monitoreo del mes de FEBRERO, se colocaron 28 trampas amarillas con pegamento (stickem) de las cuales se realizan 112 revisiones, trampeándose 28 hectáreas, las trampas fueron colocadas en malezas en los lotes que serán sembrados de papa en el ciclo 2014 en la región de Arteaga, Coah.

Nota: En este mes se presentó una reducción en los niveles de infestación al 17.18% Beneficiándose a 20 productores.

**ATENTAMENTE**

  
**JOSE LUIS DURAN DE LA PEÑA  
RESPONSABLE DE CAMPAÑA  
MANEJO FITOSANITARIO DE LA PAPA**