

|   |  |
|---|--|
| <b>COMPONENTE/CONCEPTO DE INCENTIVO</b> | IV Componente Inocuidad Agroalimentaria, Acuícola y Pesquera / I. Sistemas de Reducción de Riesgos de Contaminación en la Producción y Procesamiento Primario de Productos Agrícolas, Pecuarios, Acuícolas y Pesqueros |
| <b>UNIDAD RESPONSABLE</b>               | Dirección General de Inocuidad Agroalimentaria, Acuícola y Pesquera  |
| <b>ENTIDAD FEDERATIVA</b>               | Coahuila   |
| <b>INSTANCIA EJECUTORA</b>              | Comité Estatal de Sanidad Vegetal de Coahuila  |
| <b>NOMBRE DEL PROYECTO</b>              | Inocuidad Agrícola   |
| <b>PRESUPUESTO ASIGNADO AL PROYECTO</b> | \$525,900.00   |
| <b>PERIODO DE INFORME</b>               | 2020 Abril   |

| Acción/Actividad  | Unidad de Medida | Avance Físico    |            |           |                  |           | % de avance anual |
|---|------------------|------------------|------------|-----------|------------------|-----------|-------------------|
|   |                  | Programado Anual | En el Mes  |           | Acumulado al Mes |           |                   |
|   |                  |                  | Programado | Realizado | Programado       | Realizado |                   |
| Asistencia Técnica  |                  |                  |            |           |                  |           |                   |
| Visitas de seguimiento  | Visita           | 30               | 0          | 0         | 0                | 0         | 0.00%             |
| Visitas de mantenimiento  | Visita           | 20               | 0          | 0         | 0                | 0         | 0.00%             |
| Complemento a la Infraestructura  |                  |                  |            |           |                  |           |                   |
| Equipo de protección (Overol, guantes y mascarillas cubre boca)             | Dotación         | 30               | 0          | 0         | 0                | 0         | 0.00%             |
| Toma de Muestras para la Vigilancia de Contaminantes y Residuos             |                  |                  |            |           |                  |           |                   |
| Microbiológico de agua  | Análisis         | 3                | 0          | 0         | 0                | 0         | 0.00%             |
| Microbiológico de fruto   | Análisis         | 3                | 0          | 0         | 0                | 0         | 0.00%             |
| Análisis de plaguicidas   | Análisis         | 3                | 0          | 0         | 0                | 0         | 0.00%             |
| Programa Nacional de Recolección de Envases Vacíos de Agroquímicos y Afines |                  |                  |            |           |                  |           |                   |
| Envases acopiados   | Toneladas        | 10.00            | 0.00       | 0.00      | 0.00             | 0.00      | 0.00%             |
| <b>TOTAL</b>  |                  |                  |            |           |                  |           |                   |

| Recursos Financieros                  | Avance Financiero |                 |             |                  |                 |              | % de avance anual |
|---------------------------------------|-------------------|-----------------|-------------|------------------|-----------------|--------------|-------------------|
|                                       | Programado Anual  | En el Mes       |             | Acumulado al Mes |                 |              |                   |
|                                       |                   | Programado      | Ejercido    | Programado       | Ejercido        |              |                   |
| <b>Gastos Técnicos del Proyecto</b>   |                   |                 |             |                  |                 |              |                   |
| <b>Recursos Materiales</b>            | <b>87,040.00</b>  | <b>0.00</b>     | <b>0.00</b> | <b>0.00</b>      | <b>0.00</b>     | <b>0.00</b>  | <b>0.00%</b>      |
| Gasolina Magna                        | 57,040.00         | 0.00            | 0.00        | 0.00             | 0.00            | 0.00         | 0.00%             |
| Accesorios de computo                 | 6,000.00          | 0.00            | 0.00        | 0.00             | 0.00            | 0.00         | 0.00%             |
| Equipo de protección                  | 18,000.00         | 0.00            | 0.00        | 0.00             | 0.00            | 0.00         | 0.00%             |
| Material de Muestreo                  | 6,000.00          | 0.00            | 0.00        | 0.00             | 0.00            | 0.00         | 0.00%             |
| <b>Servicios</b>                      | <b>380,760.00</b> | <b>4,000.00</b> | <b>0.00</b> | <b>4,000.00</b>  | <b>1,782.00</b> | <b>0.47%</b> |                   |
| Viáticos con pernocta                 | 41,250.00         | 0.00            | 0.00        | 0.00             | 0.00            | 0.00         | 0.00%             |
| Viáticos sin pernocta                 | 6,250.00          | 0.00            | 0.00        | 0.00             | 0.00            | 0.00         | 0.00%             |
| Pasaje Terrestre                      | 4,000.00          | 0.00            | 0.00        | 0.00             | 1,782.00        | 44.55%       |                   |
| Mantenimiento Vehicular (menor)       | 8,000.00          | 4,000.00        | 0.00        | 4,000.00         | 0.00            | 0.00%        |                   |
| Pago de servicio de telefonía móvil   | 2,560.00          | 0.00            | 0.00        | 0.00             | 0.00            | 0.00%        |                   |
| Mantenimiento impresoras              | 6,000.00          | 0.00            | 0.00        | 0.00             | 0.00            | 0.00%        |                   |
| Mantenimiento equipo de computo       | 6,000.00          | 0.00            | 0.00        | 0.00             | 0.00            | 0.00%        |                   |
| Servicio de paquetería                | 8,600.00          | 0.00            | 0.00        | 0.00             | 0.00            | 0.00%        |                   |
| Servicio de capacitación BUMP         | 60,000.00         | 0.00            | 0.00        | 0.00             | 0.00            | 0.00%        |                   |
| Análisis microbiológico de agua       | 5,250.00          | 0.00            | 0.00        | 0.00             | 0.00            | 0.00%        |                   |
| Análisis microbiológico de fruto      | 5,250.00          | 0.00            | 0.00        | 0.00             | 0.00            | 0.00%        |                   |
| Análisis de residuos de plaguicidas   | 9,600.00          | 0.00            | 0.00        | 0.00             | 0.00            | 0.00%        |                   |
| Mantenimiento CAT del Laguna          | 10,000.00         | 0.00            | 0.00        | 0.00             | 0.00            | 0.00%        |                   |
| Mantenimiento CAT del Norte           | 10,000.00         | 0.00            | 0.00        | 0.00             | 0.00            | 0.00%        |                   |
| Luz CAT Laguna                        | 28,000.00         | 0.00            | 0.00        | 0.00             | 0.00            | 0.00%        |                   |
| Luz CAT del Norte                     | 20,000.00         | 0.00            | 0.00        | 0.00             | 0.00            | 0.00%        |                   |
| Bolsas de plástico para bolsas vacías | 20,000.00         | 0.00            | 0.00        | 0.00             | 0.00            | 0.00%        |                   |
| Jaulas para la recolección de envases | 130,000.00        | 0.00            | 0.00        | 0.00             | 0.00            | 0.00%        |                   |


|                                  |  |
|----------------------------------|--|
| COMPONENTE/CONCEPTO DE INCENTIVO | IV Componente Inocuidad Agroalimentaria, Acuicola y Pesquera / I. Sistemas de Reducción de Riesgos de Contaminación en la Producción y Procesamiento Primario de Productos Agrícolas, Pecuarios, Acuícolas y Pesqueros |
| UNIDAD RESPONSABLE               | Dirección General de Inocuidad Agroalimentaria, Acuicola y Pesquera  |
| ENTIDAD FEDERATIVA               | Coahuila   |
| INSTANCIA EJECUTORA              | Comité Estatal de Sanidad Vegetal de Coahuila  |
| NOMBRE DEL PROYECTO              | Inocuidad Agrícola   |
| PRESUPUESTO ASIGNADO AL PROYECTO | \$525,900.00   |
| PERIODO DE INFORME               | 2020 Abril   |

| Gastos Operativos Fijos    |                   |                 |             |                  |                 |              |
|----------------------------|-------------------|-----------------|-------------|------------------|-----------------|--------------|
| <b>Recursos Materiales</b> | <b>14,500.00</b>  | <b>500.00</b>   | <b>0.00</b> | <b>500.00</b>    | <b>0.00</b>     | <b>0.00%</b> |
| Papelería                  | 6,000.00          | 0.00            | 0.00        | 0.00             | 0.00            | 0.00%        |
| Material de limpieza       | 4,000.00          | 0.00            | 0.00        | 0.00             | 0.00            | 0.00%        |
| Cafetería                  | 4,500.00          | 500.00          | 0.00        | 500.00           | 0.00            | 0.00%        |
| <b>Servicios</b>           | <b>43,600.00</b>  | <b>2,800.00</b> | <b>0.00</b> | <b>11,200.00</b> | <b>9.28</b>     | <b>0.0%</b>  |
| Pago de luz oficina        | 30,000.00         | 2,500.00        | 0.00        | 10,000.00        | 0.00            | 0.00%        |
| Mantenimiento de oficina   | 10,000.00         | 0.00            | 0.00        | 0.00             | 0.00            | 0.00%        |
| Servicios bancarios        | 3,600.00          | 300.00          | 0.00        | 1,200.00         | 9.28            | 0.26%        |
| <b>TOTAL</b>               | <b>525,900.00</b> | <b>7,300.00</b> | <b>0.00</b> | <b>15,700.00</b> | <b>1,791.28</b> | <b>0.34%</b> |

| RESUMEN FINANCIERO                     |                   |                 |                  |
|--|-------------------|-----------------|------------------|
|  | Programado Anual  | Ejercido al Mes | Acumulado al Mes |
| Sub Total Gastos Técnicos del Proyecto | 467,800.00        | 0.00            | 1,782.00         |
| Sub Total Gastos Operativos Fijos      | 58,100.00         | 0.00            | 9.28             |
| <b>TOTAL</b>                           | <b>525,900.00</b> | <b>0.00</b>     | <b>1,791.28</b>  |

| Justificación/Aclaraciones  |
|---|
| NO SE CUENTA CON RECURSOS PARA IR EJERCIENDO DE ACUERDO A LO PROGRAMADO |

ELABORÓ




Ing. José Armando González Estrada  
 Coordinador de Inocuidad Agrícola

REVISÓ




Ing. Noé Durán de la Peña  
 Gerente Técnico del CESAVECO

AUTORIZÓ



Ing. Ricardo Dávila Valdez  
 Presidente del CESAVECO

POR LA REPRESENTACIÓN DE LA SADER



Ing. Ricardo E. Fraustro Siller  
 Encargado del Despacho de la  
 Representación Estatal de la SADER en  
 Coahuila

VALIDÓ  
 POR EL SENASICA



Ing. Jesús Salvador Hurtado Reyes  
 Representante Estatal Fitozoosanitario y de  
 Inocuidad Agropecuaria y Acuicola del  
 SENASICA en Coahuila

POR EL GOBIERNO DEL ESTADO



Ing. Arnoldo C. Martínez Cano  
 Subsecretario Agropecuario de la  
 Secretaría de Desarrollo Rural del  
 Gobierno del Estado de Coahuila.

|   |  |
|---|--|
| <b>COMPONENTE/CONCEPTO DE INCENTIVO</b> | IV Componente Inocuidad Agroalimentaria, Acuicola y Pesquera / I. Sistemas de Reducción de Riesgos de Contaminación en la Producción y Procesamiento Primario de Productos Agrícolas, Pecuarios, Acuícolas y Pesqueros |
| <b>UNIDAD RESPONSABLE</b>               | Dirección General de Inocuidad Agroalimentaria, Acuicola y Pesquera  |
| <b>ENTIDAD FEDERATIVA</b>               | Coahuila   |
| <b>INSTANCIA EJECUTORA</b>              | Comité Estatal de Sanidad Vegetal de Coahuila  |
| <b>NOMBRE DEL PROYECTO</b>              | Inocuidad Agrícola   |
| <b>PRESUPUESTO ASIGNADO AL PROYECTO</b> | \$525,900.00   |
| <b>PERIODO DE INFORME</b>               | 2020 Mayo  |

| Acción/Actividad  | Unidad de Medida | Avance Físico    |            |           |                  |           | % de avance anual |
|---|------------------|------------------|------------|-----------|------------------|-----------|-------------------|
|   |                  | Programado Anual | En el Mes  |           | Acumulado al Mes |           |                   |
|   |                  |                  | Programado | Realizado | Programado       | Realizado |                   |
| Asistencia Técnica  |                  |                  |            |           |                  |           |                   |
| Visitas de seguimiento  | Visita           | 30               | 0          | 0         | 0                | 0         | 0.00%             |
| Visitas de mantenimiento  | Visita           | 20               | 0          | 0         | 0                | 0         | 0.00%             |
| Complemento a la Infraestructura  |                  |                  |            |           |                  |           |                   |
| Equipo de protección (Overol, guantes y mascarillas cubre boca)             | Dotación         | 30               | 0          | 0         | 0                | 0         | 0.00%             |
| Toma de Muestras para la Vigilancia de Contaminantes y Residuos             |                  |                  |            |           |                  |           |                   |
| Microbiológico de agua  | Análisis         | 3                | 0          | 0         | 0                | 0         | 0.00%             |
| Microbiológico de fruto   | Análisis         | 3                | 0          | 0         | 0                | 0         | 0.00%             |
| Análisis de plaguicidas   | Análisis         | 3                | 0          | 0         | 0                | 0         | 0.00%             |
| Programa Nacional de Recolección de Envases Vacíos de Agroquímicos y Afines |                  |                  |            |           |                  |           |                   |
| Envases acopiados   | Toneladas        | 10.00            | 0.00       | 0.00      | 0.00             | 0.00      | 0.00%             |
| <b>TOTAL</b>  |                  |                  |            |           |                  |           |                   |

| Recursos Financieros                  | Avance Financiero |                  |             |                  |                 |              | % de avance anual |
|---------------------------------------|-------------------|------------------|-------------|------------------|-----------------|--------------|-------------------|
|                                       | Programado Anual  | En el Mes        |             | Acumulado al Mes |                 |              |                   |
|                                       |                   | Programado       | Ejercido    | Programado       | Ejercido        |              |                   |
| <b>Gastos Técnicos del Proyecto</b>   |                   |                  |             |                  |                 |              |                   |
| <b>Recursos Materiales</b>            | <b>87,040.00</b>  | <b>4,000.00</b>  | <b>0.00</b> | <b>4,000.00</b>  | <b>0.00</b>     | <b>0.00%</b> |                   |
| Gasolina Magna                        | 57,040.00         | 4,000.00         | 0.00        | 4,000.00         | 0.00            | 0.00%        |                   |
| Accesorios de computo                 | 6,000.00          | 0.00             | 0.00        | 0.00             | 0.00            | 0.00%        |                   |
| Equipo de protección                  | 18,000.00         | 0.00             | 0.00        | 0.00             | 0.00            | 0.00%        |                   |
| Material de Muestreo                  | 6,000.00          | 0.00             | 0.00        | 0.00             | 0.00            | 0.00%        |                   |
| <b>Servicios</b>                      | <b>380,760.00</b> | <b>15,070.00</b> | <b>0.00</b> | <b>19,070.00</b> | <b>1,782.00</b> | <b>0.47%</b> |                   |
| Viáticos con pernocta                 | 41,250.00         | 5,000.00         | 0.00        | 5,000.00         | 0.00            | 0.00%        |                   |
| Viáticos sin pernocta                 | 6,250.00          | 1,250.00         | 0.00        | 1,250.00         | 0.00            | 0.00%        |                   |
| Pasaje Terrestre                      | 4,000.00          | 0.00             | 0.00        | 0.00             | 1,782.00        | 44.55%       |                   |
| Mantenimiento Vehicular (menor)       | 8,000.00          | 0.00             | 0.00        | 4,000.00         | 0.00            | 0.00%        |                   |
| Pago de servicio de telefonía móvil   | 2,560.00          | 320.00           | 0.00        | 320.00           | 0.00            | 0.00%        |                   |
| Mantenimiento impresoras              | 6,000.00          | 0.00             | 0.00        | 0.00             | 0.00            | 0.00%        |                   |
| Mantenimiento equipo de computo       | 6,000.00          | 0.00             | 0.00        | 0.00             | 0.00            | 0.00%        |                   |
| Servicio de paquetería                | 8,600.00          | 0.00             | 0.00        | 0.00             | 0.00            | 0.00%        |                   |
| Servicio de capacitación BUMP         | 60,000.00         | 0.00             | 0.00        | 0.00             | 0.00            | 0.00%        |                   |
| Análisis microbiológico de agua       | 5,250.00          | 0.00             | 0.00        | 0.00             | 0.00            | 0.00%        |                   |
| Análisis microbiológico de fruto      | 5,250.00          | 0.00             | 0.00        | 0.00             | 0.00            | 0.00%        |                   |
| Análisis de residuos de plaguicidas   | 9,600.00          | 0.00             | 0.00        | 0.00             | 0.00            | 0.00%        |                   |
| Mantenimiento CAT del Laguna          | 10,000.00         | 0.00             | 0.00        | 0.00             | 0.00            | 0.00%        |                   |
| Mantenimiento CAT del Norte           | 10,000.00         | 0.00             | 0.00        | 0.00             | 0.00            | 0.00%        |                   |
| Luz CAT Laguna                        | 28,000.00         | 3,500.00         | 0.00        | 3,500.00         | 0.00            | 0.00%        |                   |
| Luz CAT del Norte                     | 20,000.00         | 5,000.00         | 0.00        | 5,000.00         | 0.00            | 0.00%        |                   |
| Bolsas de plástico para bolsas vacías | 20,000.00         | 0.00             | 0.00        | 0.00             | 0.00            | 0.00%        |                   |
| Jaulas para la recolección de envases | 130,000.00        | 0.00             | 0.00        | 0.00             | 0.00            | 0.00%        |                   |

|                                  |  |
|----------------------------------|--|
| COMPONENTE/CONCEPTO DE INCENTIVO | IV Componente Inocuidad Agroalimentaria, Acuicola y Pesquera / I. Sistemas de Reducción de Riesgos de Contaminación en la Producción y Procesamiento Primario de Productos Agrícolas, Pecuarios, Acuícolas y Pesqueros |
| UNIDAD RESPONSABLE               | Dirección General de Inocuidad Agroalimentaria, Acuicola y Pesquera  |
| ENTIDAD FEDERATIVA               | Coahuila   |
| INSTANCIA EJECUTORA              | Comité Estatal de Sanidad Vegetal de Coahuila  |
| NOMBRE DEL PROYECTO              | Inocuidad Agrícola   |
| PRESUPUESTO ASIGNADO AL PROYECTO | \$525,900.00   |
| PERIODO DE INFORME               | 2020 Mayo  |

| Gastos Operativos Fijos    |                   |                  |             |                  |                 |              |
|----------------------------|-------------------|------------------|-------------|------------------|-----------------|--------------|
| <b>Recursos Materiales</b> | <b>14,500.00</b>  | <b>500.00</b>    | <b>0.00</b> | <b>1,000.00</b>  | <b>0.00</b>     | <b>0.00%</b> |
| Papelería                  | 6,000.00          | 0.00             | 0.00        | 0.00             | 0.00            | 0.00%        |
| Material de limpieza       | 4,000.00          | 0.00             | 0.00        | 0.00             | 0.00            | 0.00%        |
| Cafetería                  | 4,500.00          | 500.00           | 0.00        | 1,000.00         | 0.00            | 0.00%        |
| <b>Servicios</b>           | <b>43,600.00</b>  | <b>2,800.00</b>  | <b>0.00</b> | <b>14,000.00</b> | <b>9.28</b>     | <b>0.0%</b>  |
| Pago de luz oficina        | 30,000.00         | 2,500.00         | 0.00        | 12,500.00        | 0.00            | 0.00%        |
| Mantenimiento de oficina   | 10,000.00         | 0.00             | 0.00        | 0.00             | 0.00            | 0.00%        |
| Servicios bancarios        | 3,600.00          | 300.00           | 0.00        | 1,500.00         | 9.28            | 0.26%        |
| <b>TOTAL</b>               | <b>525,900.00</b> | <b>22,370.00</b> | <b>0.00</b> | <b>38,070.00</b> | <b>1,791.28</b> | <b>0.34%</b> |

| RESUMEN FINANCIERO                     |                   |                 |                  |
|--|-------------------|-----------------|------------------|
|  | Programado Anual  | Ejercido al Mes | Acumulado al Mes |
| Sub Total Gastos Técnicos del Proyecto | 467,800.00        | 0.00            | 1,782.00         |
| Sub Total Gastos Operativos Fijos      | 58,100.00         | 0.00            | 9.28             |
| <b>TOTAL</b>                           | <b>525,900.00</b> | <b>0.00</b>     | <b>1,791.28</b>  |

| Justificación/Aclaraciones   |
|--|
| A LA FECHA NO SE CUENTA CON RECURSOS PARA EJERCER DE ACUERDO A LO PROGRAMADO |

ELABORÓ



Ing. José Armando González Estrada  
Coordinador de Inocuidad Agrícola

REVISÓ



Ing. Noe Duran de la Peña  
Gerente Técnico del CESAVECO

AUTORIZÓ



Ing. Ricardo Dávila Valdez  
Presidente del CESAVECO

POR LA REPRESENTACIÓN DE LA SADER



Ing. Ricardo E. Fraustro Siller  
Encargado del Despacho de la  
Representación Estatal de la SADER en  
Coahuila

VALIDÓ  
POR EL SENASICA



Ing. Jesús Salvador Hurtado Reyes  
Representante Estatal Fitozoosanitario y de  
Inocuidad Agropecuaria y Acuicola del  
SENASICA en Coahuila

POR EL GOBIERNO DEL ESTADO



Ing. Arnoldo C. Martínez Cano  
Subsecretario Agropecuario de la  
Secretaría de Desarrollo Rural del  
Gobierno del Estado de Coahuila.

|                                  |  |
|----------------------------------|--|
| COMPONENTE/CONCEPTO DE INCENTIVO | IV Componente Inocuidad Agroalimentaria, Acuicola y Pesquera / I. Sistemas de Reducción de Riesgos de Contaminación en la Producción y Procesamiento Primario de Productos Agrícolas, Pecuarios, Acuícolas y Pesqueros |
| UNIDAD RESPONSABLE               | Dirección General de Inocuidad Agroalimentaria, Acuicola y Pesquera  |
| ENTIDAD FEDERATIVA               | Coahuila   |
| INSTANCIA EJECUTORA              | Comité Estatal de Sanidad Vegetal de Coahuila  |
| NOMBRE DEL PROYECTO              | Inocuidad Agrícola   |
| PRESUPUESTO ASIGNADO AL PROYECTO | \$525,900.00   |
| PERIODO DE INFORME               | 2020 Junio   |

| Acción/Actividad  | Unidad de Medida | Avance Físico    |            |           |                  |           | % de avance anual |
|---|------------------|------------------|------------|-----------|------------------|-----------|-------------------|
|   |                  | Programado Anual | En el Mes  |           | Acumulado al Mes |           |                   |
|   |                  |                  | Programado | Realizado | Programado       | Realizado |                   |
| Asistencia Técnica  |                  |                  |            |           |                  |           |                   |
| Visitas de seguimiento  | Visita           | 30               | 0          | 0         | 0                | 0         | 0.00%             |
| Visitas de mantenimiento  | Visita           | 20               | 0          | 0         | 0                | 0         | 0.00%             |
| Complemento a la Infraestructura  |                  |                  |            |           |                  |           |                   |
| Equipo de protección (Overol, guantes y mascarillas cubre boca)             | Dotación         | 30               | 0          | 0         | 0                | 0         | 0.00%             |
| Toma de Muestras para la Vigilancia de Contaminantes y Residuos             |                  |                  |            |           |                  |           |                   |
| Microbiológico de agua  | Análisis         | 3                | 0          | 0         | 0                | 0         | 0.00%             |
| Microbiológico de fruto   | Análisis         | 3                | 0          | 0         | 0                | 0         | 0.00%             |
| Análisis de plaguicidas   | Análisis         | 3                | 0          | 0         | 0                | 0         | 0.00%             |
| Programa Nacional de Recolección de Envases Vacíos de Agroquímicos y Afines |                  |                  |            |           |                  |           |                   |
| Envases acopiados   | Toneladas        | 10.00            | 2.00       | 0.00      | 2.00             | 0.00      | 0.00%             |
| <b>TOTAL</b>  |                  |                  |            |           |                  |           |                   |

| Recursos Financieros                  | Avance Financiero |                  |                  |                  |                  |              | % de avance anual |
|---------------------------------------|-------------------|------------------|------------------|------------------|------------------|--------------|-------------------|
|                                       | Programado Anual  | En el Mes        |                  | Acumulado al Mes |                  |              |                   |
|                                       |                   | Programado       | Ejercido         | Programado       | Ejercido         |              |                   |
| <b>Gastos Técnicos del Proyecto</b>   |                   |                  |                  |                  |                  |              |                   |
| <b>Recursos Materiales</b>            | <b>87,040.00</b>  | <b>7,000.00</b>  | <b>99.00</b>     | <b>11,000.00</b> | <b>99.00</b>     | <b>0.11%</b> |                   |
| Gasolina Magna                        | 57,040.00         | 4,000.00         | 0.00             | 8,000.00         | 0.00             | 0.00%        |                   |
| Accesorios de computo                 | 6,000.00          | 0.00             | 99.00            | 0.00             | 99.00            | 1.65%        |                   |
| Equipo de protección                  | 18,000.00         | 0.00             | 0.00             | 0.00             | 0.00             | 0.00%        |                   |
| Material de Muestreo                  | 6,000.00          | 3,000.00         | 0.00             | 3,000.00         | 0.00             | 0.00%        |                   |
| <b>Servicios</b>                      | <b>380,760.00</b> | <b>37,820.00</b> | <b>21,971.18</b> | <b>56,890.00</b> | <b>23,753.18</b> | <b>6.24%</b> |                   |
| Viáticos con pernocta                 | 41,250.00         | 5,000.00         | 0.00             | 10,000.00        | 0.00             | 0.00%        |                   |
| Viáticos sin pernocta                 | 6,250.00          | 0.00             | 0.00             | 1,250.00         | 0.00             | 0.00%        |                   |
| Pasaje Terrestre                      | 4,000.00          | 4,000.00         | 0.00             | 4,000.00         | 1,782.00         | 44.55%       |                   |
| Mantenimiento Vehicular (menor)       | 8,000.00          | 2,000.00         | 0.00             | 6,000.00         | 0.00             | 0.00%        |                   |
| Pago de servicio de telefonía móvil   | 2,560.00          | 320.00           | 1,278.18         | 640.00           | 1,278.18         | 49.93%       |                   |
| Mantenimiento impresoras              | 6,000.00          | 3,000.00         | 0.00             | 3,000.00         | 0.00             | 0.00%        |                   |
| Mantenimiento equipo de computo       | 6,000.00          | 0.00             | 0.00             | 0.00             | 0.00             | 0.00%        |                   |
| Servicio de paquetería                | 8,600.00          | 0.00             | 0.00             | 0.00             | 0.00             | 0.00%        |                   |
| Servicio de capacitación BUMP         | 60,000.00         | 0.00             | 0.00             | 0.00             | 0.00             | 0.00%        |                   |
| Análisis microbiológico de agua       | 5,250.00          | 0.00             | 0.00             | 0.00             | 0.00             | 0.00%        |                   |
| Análisis microbiológico de fruto      | 5,250.00          | 0.00             | 0.00             | 0.00             | 0.00             | 0.00%        |                   |
| Análisis de residuos de plaguicidas   | 9,600.00          | 0.00             | 0.00             | 0.00             | 0.00             | 0.00%        |                   |
| Mantenimiento CAT del Laguna          | 10,000.00         | 0.00             | 0.00             | 0.00             | 0.00             | 0.00%        |                   |
| Mantenimiento CAT del Norte           | 10,000.00         | 0.00             | 0.00             | 0.00             | 0.00             | 0.00%        |                   |
| Luz CAT Laguna                        | 28,000.00         | 3,500.00         | 693.00           | 7,000.00         | 693.00           | 2.48%        |                   |
| Luz CAT del Norte                     | 20,000.00         | 0.00             | 0.00             | 5,000.00         | 0.00             | 0.00%        |                   |
| Bolsas de plástico para bolsas vacías | 20,000.00         | 20,000.00        | 20,000.00        | 20,000.00        | 20,000.00        | 100.00%      |                   |
| Jaulas para la recolección de envases | 130,000.00        | 0.00             | 0.00             | 0.00             | 0.00             | 0.00%        |                   |


|                                  |  |
|----------------------------------|--|
| COMPONENTE/CONCEPTO DE INCENTIVO | IV Componente Inocuidad Agroalimentaria, Acuicola y Pesquera / I. Sistemas de Reducción de Riesgos de Contaminación en la Producción y Procesamiento Primario de Productos Agrícolas, Pecuarios, Acuícolas y Pesqueros |
| UNIDAD RESPONSABLE               | Dirección General de Inocuidad Agroalimentaria, Acuicola y Pesquera  |
| ENTIDAD FEDERATIVA               | Coahuila   |
| INSTANCIA EJECUTORA              | Comité Estatal de Sanidad Vegetal de Coahuila  |
| NOMBRE DEL PROYECTO              | Inocuidad Agrícola   |
| PRESUPUESTO ASIGNADO AL PROYECTO | \$525,900.00   |
| PERIODO DE INFORME               | 2020 Junio   |

| Gastos Operativos Fijos    |                   |                  |                  |                  |                  |              |
|----------------------------|-------------------|------------------|------------------|------------------|------------------|--------------|
| <b>Recursos Materiales</b> | <b>14,500.00</b>  | <b>5,500.00</b>  | <b>923.02</b>    | <b>6,500.00</b>  | <b>923.02</b>    | <b>6.37%</b> |
| Papelaria                  | 6,000.00          | 3,000.00         | 0.00             | 3,000.00         | 0.00             | 0.00%        |
| Material de limpieza       | 4,000.00          | 2,000.00         | 923.02           | 2,000.00         | 923.02           | 23.08%       |
| Cafeteria                  | 4,500.00          | 500.00           | 0.00             | 1,500.00         | 0.00             | 0.00%        |
| <b>Servicios</b>           | <b>43,600.00</b>  | <b>7,800.00</b>  | <b>102.08</b>    | <b>21,800.00</b> | <b>111.36</b>    | <b>0.3%</b>  |
| Pago de luz oficina        | 30,000.00         | 2,500.00         | 0.00             | 15,000.00        | 0.00             | 0.00%        |
| Mantenimiento de oficina   | 10,000.00         | 5,000.00         | 0.00             | 5,000.00         | 0.00             | 0.00%        |
| Servicios bancarios        | 3,600.00          | 300.00           | 102.08           | 1,800.00         | 111.36           | 3.09%        |
| <b>TOTAL</b>               | <b>525,900.00</b> | <b>58,120.00</b> | <b>23,095.28</b> | <b>96,190.00</b> | <b>24,886.56</b> | <b>4.73%</b> |

| RESUMEN FINANCIERO                     |                   |                  |                  |
|--|-------------------|------------------|------------------|
|  | Programado Anual  | Ejercido al Mes  | Acumulado al Mes |
| Sub Total Gastos Técnicos del Proyecto | 467,800.00        | 22,070.18        | 23,852.18        |
| Sub Total Gastos Operativos Fijos      | 58,100.00         | 1,025.10         | 1,034.38         |
| <b>TOTAL</b>                           | <b>525,900.00</b> | <b>23,095.28</b> | <b>24,886.56</b> |

| Justificación/Aclaraciones   |
|--|
| A LA FECHA NO SE CUENTA CON RECURSOS PARA IR EJERCIENDO DE ACUERDO A LO PROGRAMADO |

ELABORÓ



Ing. Jose Armando Gonzalez Castañeda  
 Coordinador de Inocuidad Agrícola

REVISÓ




Ing. Noé Durán de la Peña  
 Gerente Técnico del CESAVECO

AUTORIZÓ



Ing. Ricardo Davila Valdez  
 Presidente del CESAVECO

POR LA REPRESENTACIÓN DE LA SADER



Ing. Ricardo E. Fraustro Siller  
 Encargado del Despacho de la

VALIDO  
POR EL SENASICA


Ing. Jesus Salvador Hurtado Reyes  
 Representante Estatal Fitozoosanitario y de

POR EL GOBIERNO DEL ESTADO



Ing. Arnoldo C. Martínez Cano  
 Subsecretario Agropecuario de la

|                                  |  |
|----------------------------------|--|
| COMPONENTE/CONCEPTO DE INCENTIVO | IV Componente Inocuidad Agroalimentaria, Acuicola y Pesquera / I. Sistemas de Reducción de Riesgos de Contaminación en la Producción y Procesamiento Primario de Productos Agrícolas, Pecuarios, Acuícolas y Pesqueros |
| UNIDAD RESPONSABLE               | Dirección General de Inocuidad Agroalimentaria, Acuicola y Pesquera  |
| ENTIDAD FEDERATIVA               | Coahuila   |
| INSTANCIA EJECUTORA              | Comité Estatal de Sanidad Vegetal de Coahuila  |
| NOMBRE DEL PROYECTO              | Inocuidad Agrícola   |
| PRESUPUESTO ASIGNADO AL PROYECTO | \$525,900.00   |
| PERIODO DE INFORME               | 2020 Segundo Trimestre   |

| Acción/Actividad   | Unidad de Medida | Avance Físico    |                 |           |                        |           | % de avance anual |
|--|------------------|------------------|-----------------|-----------|------------------------|-----------|-------------------|
|  |                  | Programado Anual | En el Trimestre |           | Acumulado al Trimestre |           |                   |
|  |                  |                  | Programado      | Realizado | Programado             | Realizado |                   |
| <b>Asistencia Técnica</b>  |                  |                  |                 |           |                        |           |                   |
| Visitas de seguimiento   | Visita           | 30               | 0               | 0         | 0                      | 0         | 0.00%             |
| Visitas de mantenimiento   | Visita           | 20               | 0               | 0         | 0                      | 0         | 0.00%             |
| <b>Complemento a la Infraestructura</b>  |                  |                  |                 |           |                        |           |                   |
| Equipo de protección (Overol, guantes y mascarillas cubre boca)                    | Dotación         | 30               | 0               | 0         | 0                      | 0         | 0.00%             |
| <b>Toma de Muestras para la Vigilancia de Contaminantes y Residuos</b>             |                  |                  |                 |           |                        |           |                   |
| Microbiológico de agua   | Análisis         | 3                | 0               | 0         | 0                      | 0         | 0.00%             |
| Microbiológico de fruto  | Análisis         | 3                | 0               | 0         | 0                      | 0         | 0.00%             |
| Análisis de plaguicidas  | Análisis         | 3                | 0               | 0         | 0                      | 0         | 0.00%             |
| <b>Programa Nacional de Recolección de Envases Vacíos de Agroquímicos y Afines</b> |                  |                  |                 |           |                        |           |                   |
| Envases acopiados  | Toneladas        | 10.00            | 2.00            | 0.00      | 2.00                   | 0.00      | 0.00%             |
| <b>TOTAL</b>   |                  |                  |                 |           |                        |           |                   |

| Recursos Financieros                  | Avance Financiero |                  |                  |                        |                  |              | % de avance anual |
|---------------------------------------|-------------------|------------------|------------------|------------------------|------------------|--------------|-------------------|
|                                       | Programado Anual  | En el Trimestre  |                  | Acumulado al Trimestre |                  |              |                   |
|                                       |                   | Programado       | Ejercido         | Programado             | Ejercido         |              |                   |
| <b>Gastos Técnicos del Proyecto</b>   |                   |                  |                  |                        |                  |              |                   |
| <b>Recursos Materiales</b>            | <b>87,040.00</b>  | <b>11,000.00</b> | <b>99.00</b>     | <b>11,000.00</b>       | <b>99.00</b>     | <b>0.11%</b> |                   |
| Gasolina Magna                        | 57,040.00         | 8,000.00         | 0.00             | 8,000.00               | 0.00             | 0.00%        |                   |
| Accesorios de computo                 | 6,000.00          | 0.00             | 99.00            | 0.00                   | 99.00            | 1.65%        |                   |
| Equipo de protección                  | 18,000.00         | 0.00             | 0.00             | 0.00                   | 0.00             | 0.00%        |                   |
| Material de Muestreo                  | 6,000.00          | 3,000.00         | 0.00             | 3,000.00               | 0.00             | 0.00%        |                   |
| <b>Servicios</b>                      | <b>380,760.00</b> | <b>56,890.00</b> | <b>21,971.18</b> | <b>56,890.00</b>       | <b>23,753.18</b> | <b>6.24%</b> |                   |
| Viáticos con pernocta                 | 41,250.00         | 10,000.00        | 0.00             | 10,000.00              | 0.00             | 0.00%        |                   |
| Viáticos sin pernocta                 | 6,250.00          | 1,250.00         | 0.00             | 1,250.00               | 0.00             | 0.00%        |                   |
| Pasaje Terrestre                      | 4,000.00          | 4,000.00         | 0.00             | 4,000.00               | 1,782.00         | 44.55%       |                   |
| Mantenimiento Vehicular (menor)       | 8,000.00          | 6,000.00         | 0.00             | 6,000.00               | 0.00             | 0.00%        |                   |
| Pago de servicio de telefonía móvil   | 2,560.00          | 640.00           | 1,278.18         | 640.00                 | 1,278.18         | 49.93%       |                   |
| Mantenimiento impresoras              | 6,000.00          | 3,000.00         | 0.00             | 3,000.00               | 0.00             | 0.00%        |                   |
| Mantenimiento equipo de computo       | 6,000.00          | 0.00             | 0.00             | 0.00                   | 0.00             | 0.00%        |                   |
| Servicio de paquetería                | 8,600.00          | 0.00             | 0.00             | 0.00                   | 0.00             | 0.00%        |                   |
| Servicio de capacitación BUMP         | 60,000.00         | 0.00             | 0.00             | 0.00                   | 0.00             | 0.00%        |                   |
| Análisis microbiológico de agua       | 5,250.00          | 0.00             | 0.00             | 0.00                   | 0.00             | 0.00%        |                   |
| Análisis microbiológico de fruto      | 5,250.00          | 0.00             | 0.00             | 0.00                   | 0.00             | 0.00%        |                   |
| Análisis de residuos de plaguicidas   | 9,600.00          | 0.00             | 0.00             | 0.00                   | 0.00             | 0.00%        |                   |
| Mantenimiento CAT del Laguna          | 10,000.00         | 0.00             | 0.00             | 0.00                   | 0.00             | 0.00%        |                   |
| Mantenimiento CAT del Norte           | 10,000.00         | 0.00             | 0.00             | 0.00                   | 0.00             | 0.00%        |                   |
| Luz CAT Laguna                        | 28,000.00         | 7,000.00         | 693.00           | 7,000.00               | 693.00           | 2.48%        |                   |
| Luz CAT del Norte                     | 20,000.00         | 5,000.00         | 0.00             | 5,000.00               | 0.00             | 0.00%        |                   |
| Bolsas de plástico para bolsas vacías | 20,000.00         | 20,000.00        | 20,000.00        | 20,000.00              | 20,000.00        | 100.00%      |                   |
| Jaulas para la recolección de envases | 130,000.00        | 0.00             | 0.00             | 0.00                   | 0.00             | 0.00%        |                   |

|                                  |  |
|----------------------------------|--|
| COMPONENTE/CONCEPTO DE INCENTIVO | IV Componente Inocuidad Agroalimentaria, Acuicola y Pesquera / I. Sistemas de Reducción de Riesgos de Contaminación en la Producción y Procesamiento Primario de Productos Agrícolas, Pecuarios, Acuicolas y Pesqueros |
| UNIDAD RESPONSABLE               | Dirección General de Inocuidad Agroalimentaria, Acuicola y Pesquera  |
| ENTIDAD FEDERATIVA               | Coahuila   |
| INSTANCIA EJECUTORA              | Comité Estatal de Sanidad Vegetal de Coahuila  |
| NOMBRE DEL PROYECTO              | Inocuidad Agrícola   |
| PRESUPUESTO ASIGNADO AL PROYECTO | \$525,900.00   |
| PERIODO DE INFORME               | 2020 Segundo Trimestre   |


| Gastos Operativos Fijos    |                   |                  |                  |                  |                  |              |  |
|----------------------------|-------------------|------------------|------------------|------------------|------------------|--------------|--|
| <b>Recursos Materiales</b> | <b>14,500.00</b>  | <b>6,500.00</b>  | <b>923.02</b>    | <b>6,500.00</b>  | <b>923.02</b>    | <b>6.37%</b> |  |
| Papelería                  | 6,000.00          | 3,000.00         | 0.00             | 3,000.00         | 0.00             | 0.00%        |  |
| Material de limpieza       | 4,000.00          | 2,000.00         | 923.02           | 2,000.00         | 923.02           | 23.08%       |  |
| Cafetería                  | 4,500.00          | 1,500.00         | 0.00             | 1,500.00         | 0.00             | 0.00%        |  |
| <b>Servicios</b>           | <b>43,600.00</b>  | <b>13,400.00</b> | <b>102.08</b>    | <b>21,800.00</b> | <b>111.36</b>    | <b>0.3%</b>  |  |
| Pago de luz oficina        | 30,000.00         | 7,500.00         | 0.00             | 15,000.00        | 0.00             | 0.00%        |  |
| Mantenimiento de oficina   | 10,000.00         | 5,000.00         | 0.00             | 5,000.00         | 0.00             | 0.00%        |  |
| Servicios bancarios        | 3,600.00          | 900.00           | 102.08           | 1,800.00         | 111.36           | 3.09%        |  |
| <b>TOTAL</b>               | <b>525,900.00</b> | <b>87,790.00</b> | <b>23,095.28</b> | <b>96,190.00</b> | <b>24,886.56</b> | <b>4.73%</b> |  |

| RESUMEN FINANCIERO                     |                   |                       |                        |
|--|-------------------|-----------------------|------------------------|
|  | Programado Anual  | Ejercido al Trimestre | Acumulado al Trimestre |
| Sub Total Gastos Técnicos del Proyecto | 467,800.00        | 22,070.18             | 23,852.18              |
| Sub Total Gastos Operativos Fijos      | 58,100.00         | 1,025.10              | 1,034.38               |
| <b>TOTAL</b>                           | <b>525,900.00</b> | <b>23,095.28</b>      | <b>24,886.56</b>       |

**Justificación/Aclaraciones**

A LA FECHA NOP SE CUENTA CON RECURSOS PARA IR EJERCIENDO DE ACUERDO A LO PROGRAMADO

ELABORÓ



Ing. José Armando González Estrada  
Coordinador de Inocuidad Agrícola

REVISÓ



Ing. Noé Durán de la Peña  
Gerente Técnico del CESAVECO

AUTORIZÓ




Ing. Ricardo Dávila Valdez  
Presidente del CESAVECO

POR LA REPRESENTACIÓN DE LA SADER



Ing. Ricardo E. Fraustro Siller  
Encargado del Despacho de la  
Representación Estatal de la SADER en  
Coahuila

VALIDO  
POR EL SENASICA



Ing. Jesús Salvador Hurtado Reyes  
Representante Estatal Fitozoosanitario y de  
Inocuidad Agropecuaria y Acuicola del  
SENASICA en Coahuila

POR EL GOBIERNO DEL ESTADO



Ing. Arnoldo C. Martínez Cano  
Subsecretario Agropecuario de la  
Secretaría de Desarrollo Rural del  
Gobierno del Estado de Coahuila.