



N° de Oficio 125.210.116/2015  
Saltillo, Coahuila. 27 de Abril del 2015.

2015, "Año del Generalísimo José María Morelos y Pavón"

**DR. JAVIER FRANCISCO TRUJILLO ARRIAGA**  
**DIRECTOR GENERAL DE SANIDAD VEGETAL**  
**SERVICIO NACIONAL DE SANIDAD,**  
**INOCUIDAD Y CALIDAD AGROALIMENTARIA**  
**GUILLERMO PEREZ VALENZUELA No. 127**  
**MEXICO 21, D.F.**  
**PRESENTE:**

Adjunto al presente envié a esa Dirección General de Sanidad Vegetal a su digno cargo, para su conocimiento y solicitándole respetuosamente emita observaciones en caso de encontrarlo pertinente de lo establecido en el Acta de la Comisión de Sanidades e Inocuidad Agroalimentaria del Estado de Coahuila (COTESIA), el Acta de la Subcomisión Técnica de Sanidad Vegetal (SUBCOTESIA), correspondientes al mes de Marzo del 2015, así como los informes Físicos y Financieros validados en las Actas en comento.

Sin otro particular, aprovecho la ocasión de enviarle un cordial saludo.

**ATENTAMENTE**  
**JEFE DE PROGRAMA DE SANIDAD AGROPECUARIA**

  
**ING. RICARDO E. FRAUSTRO SILLER**

C. c. p.- Lic. Victor Hugo Celaya Celaya.- Coordinador General de Delegaciones SAGARPA.- México, D.F.  
M.V.Z. Enrique Sánchez Cruz.- Director en Jefe de la SENASICA.- México, D.F.  
Ing. Mario Eulalio Gutiérrez Talamas Delegado Federal de la SAGARPA en Coahuila.-


'JSHR' clgc

COMITÉ ESTATAL DE SANIDAD VEGETAL DE COAHUILA  
 TAMPEO PREVENTIVO CONTRA MOSCAS EXOTICAS DE LA FRUTA FASE: ZONA LIBRE  
 SUBCOMPONENTE SANIDAD VEGETAL, COMPONENTE DEL PROGRAMA SANIDAD E INOCUIDAD AGROALIMENTARIA 2015  
 Informe Físico - Financiero correspondiente al mes de Marzo de 2015  
 Junta Local de sanidad Vegetal de Saltillo, Coahuila.

RGC-CMF-01

Acciones	Unidad de Medida	FÍSICO							FINANCIERO									
		Programado Anual	En el mes		Al mes			% de avance acumulado	Programado Anual	Programado en el mes	Ejercido en el mes		Programado al mes	Ejercido al mes		% de avance al mes	% de avance acumulado	
			Programado	Realizado	Programado	Realizado	% de avance				Total	Federal		Total	Federal			
Trampeo (Jackson)	Instaladas	240	240	240	240	240	100%	100%	\$ 425,038.95	\$ 29,094.00	\$ 24,988.26	\$ 24,988.26	\$ 87,282.00	\$ 79,526.42	\$ 79,526.42	91.11%	18.71%	
	Revisadas	6,240	480	479	1,440	1,676	116%	26.9%										
Trampeo (Pherocon)	Instaladas	150	0	0	0	0	0%	0%	\$ 47,227.05	\$ -	\$ -	\$ -	\$ -	\$ -	\$ -	0.00%	0.00%	
	Revisadas	2,400	0	0	0	0	0%	0%										
Resp. De Cap y divulgacion	Cursos	1	0	0	0	1	100%	100%	\$ -	\$ -	\$ -	\$ -	\$ -	\$ -	\$ -	0.00%	0.00%	
Seguimiento y evaluacion	Supervisiones	20	0	3	0	6	100%	30%	\$ -	\$ -	\$ -	\$ -	\$ -	\$ -	\$ -	0.00%	0.00%	
Administracion	Informes	12	1	1	3	3	100%	100.00%	\$ -	\$ -	\$ -	\$ -	\$ -	\$ -	\$ -	0%	0.00%	
<b>NOTA</b>		<b>TOTAL</b>							<b>\$ 472,266.00</b>	<b>\$ 29,094.00</b>	<b>\$ 24,988.26</b>	<b>\$ 24,988.26</b>	<b>\$ 87,282.00</b>	<b>\$ 79,526.42</b>	<b>\$ 79,526.42</b>	<b>91.11%</b>	<b>16.84%</b>	
															Por Ejercer		<b>\$ 392,739.58</b>	

GERENTE GENERAL DEL CESAVECO

  
 ING. NOÉ DURÁN DE LA PEÑA

JEFE DEL PROGRAMA  
 AD AGROPECUARIA

  
 ING. RICARDO E. FRAUTRO SILLER

REP. DEL GOBIERNO DEL ESTADO

  
 ING. HECTOR MARTÍNEZ ROBLEDO



# COMITÉ ESTATAL DE SANIDAD VEGETAL DE COAHUILA. A.C



## IMPACTO TECNICO FITOSANITARIO DE LAS CAMPAÑAS

Delegación de la SAGARPA en el Estado de: COAHUILA

Comité Estatal de Sanidad Vegetal de: COAHUILA

Campaña contra: TRAMPEO PREVENTIVO CONTRA MOSCAS EXOTICAS DE LA FRUTA.

Informe físico correspondiente al mes de Marzo de 2015

**TRAMPEO.-** En las acciones de trapeo se tienen instaladas **240** trampas en total, siendo 170 Trimedlure, 35 Metil Eugenol, 35 Cuelure. En estas se hacen **479** revisiones. Son: **339 TMD**, **70 Trampas CU**, **70 Trampas ME**. Semanas 10-11 y 12-13 a intervalos de cada 14 días, no encontrándose capturas de estos especímenes, se atienden 240 productores de manera directa, las acciones se realizan en las siguientes regiones, Norte (Acuña Guerrero), Carbonífera (Múzquiz-Sabinas), Centro (C. Ciénegas-Monclova), Región lagunera de Coahuila (Torreón Sn. Pedro, Matamoros – Viesca) Sur-este (Arteaga, Saltillo, Ramos Arizpe, Gral. Cepeda, Parras Coahuila, Con una superficie protegida de 58,000 Has.

  
\_\_\_\_\_  
ING. VÍCTOR DE LA CRUZ SANTIAGO  
CORDINADOR DE LA CAMPAÑA

COMITE ESTATAL DE SANIDAD VEGETAL DE COAHUILA  
 CAMPAÑA NACIONAL CONTRA MOSCAS DE LA FRUTA FASE: ZONA LIBRE  
 SUBCOMPONENTE SANIDAD VEGETAL, DEL PROGRAMA SANIDAD E INOCUIDAD AGROALIMENTARIA 2015  
 Informe Físico - Financiero correspondiente al mes de Marzo de 2015  
 Junta Local de sanidad Vegetal de Arteaga Y Parras, Coahuila.


Acciones	Unidad de Medida	FISICO								FINANCIERO							
		Programado Anual	En el mes		Programado	Al mes		% de avance acumulado	Programado Anual	Programado en el mes	Ejercido en el mes		Programado al mes	Ejercido al mes		% de avance al mes	% de avance acumulado
			Programado	Realizado		Realizado	% de avance				Total	Federal		Total	Federal		
Trampeo	Instaladas	571	458	458	458	458	100%	100%									
	Revisadas	27,777	1,832	1,831	5,954	5,949	99.92%	21.42%	\$ 1,105,971.89	\$ 183,218.00	\$ 80,393.25	\$ 80,393.25	\$326,311.00	\$ 268,266.09	\$ 268,266.09	82.21%	24.26%
Capacitación	Cursos	4	0	0	0	1	0%	25%	\$ 29,160.61	\$ -	\$ -	\$ -		\$ 9,600.00	\$ 9,600.00	0.00%	36.70%
Divulgación	Tripticos	2,000	0	0	0	0	0%	0%	\$ 15,000.00	\$ -	\$ -	\$ -		\$ -	\$ -	0%	0%
Plan de Emergencia	Lts. De Mezcla	NC	0	0	NC	0	0%	0%									
	Kg. De Destrucción	NC	0	240	NC	2,770	100%	100%	\$ 108,390.00	\$ 9,033.00	\$ 10,000.00	\$ 10,000.00	\$ 27,099.00	\$ 10,000.00	\$ 10,000.00	37%	9.23%
	Muestreo en Kg Control Autocida	NC	0	0	NC	830	100%	100%									
Seguimiento y evaluación	Supervisiones	30	3	3	6	6	100%	20.00%	\$ 482,468.70	\$ 21,640.00	\$ 8,897.11	\$ 8,897.11	\$ 66,220.00	\$ 26,714.09	\$ 26,714.09	40.34%	5.54%
Administración	Informes	12	1	1	3	3	100%	25.00%	\$ 204,470.80	\$ 15,545.00	\$ 11,423.66	\$ 11,423.66	\$ 54,472.90	\$ 28,864.34	\$ 28,864.34	52.99%	8.53%
TOTAL									\$ 1,945,462.00	\$ 229,436	\$ 110,714.02	\$ 110,714.02	\$474,102.90	\$ 343,444.52	\$ 343,444.52	72.44%	17.65%

RGC-CMF-01

\$ 1,602,017.48

GERENTE GENERAL DEL CESAVECO  
  
 ING. NOÉ DURÁN DE LA PEÑA

JEFE DE PROGRAMA  
 SANIDAD AGROPECUARIA  
  
 ING. RICARDO E. FRAUSTRO SILLER

REP. DEL GOBIERNO DEL ESTADO  
  
 ING. HECTOR MARTÍNEZ ROBLEDO





**INFORME MENSUAL DE ACTIVIDADES FISICAS Y FINANCIERAS**  
**COMPONENTE DE SANIDADES DEL PROGRAMA DE PREVENCION Y MANEJO DE RIESGO 2015**  
**COMITÉ ESTATAL DE SANIDAD VEGETAL DE COAHUILA**  
 INFORME FISICO FINANCIERO CORRESPONDIENTE AL MES DE MARZO DEL 2015  
 JUNTA LOCAL DE SANIDAD VEGETAL DE PARRAS A.C.  
 CAMPAÑA NACIONAL CONTRA MOSCAS DE LA FRUTA

RGC-CCMF-01

Accion	Unidad de Medida	FISICO			Programado Anual	Ejercido en el mes	FINANCIERO	
		Programado	Realizado	Acumulado			Comprobacion de la Aportacion	Acumulado al mes
							Federal	Federal
TRAMPEO	Trampas Instaladas	60	60	60	\$ -	\$ 10,769.64	\$ 10,769.64	\$ 28,299.00
	Trampas Revisadas	3,120	240	780				
SEGUIMIENTO	Supervisiones realizadas	6	0	0	\$ -	\$ -	\$ -	\$ -
	Control de calidad	6	0	0				
ADMINISTRACION	Informes tecnicos	12	1	3	\$ -	\$ -	\$ -	\$ -
	Informes financieros	12	1	3				
<b>PLAN EMERGENTE</b>								
Control Quimico	Lts. Mezcla	N/A	0	0				
Control Mecanico	Kg	N/A	240	2,285				
Muestreo	Kg	N/A	7,000	2,180.00				
<b>TOTAL</b>					\$ -	\$ 10,769.64	\$ 10,769.64	\$ 28,299.00

ELABORO:

ING. ANTONIO C. MEDINA HERNANDEZ  
 PROFESIONAL FITOSANITARIO



# COMITÉ ESTATAL DE SANIDAD VEGETAL DE COAHUILA A.C



## **IMPACTO TÉCNICO FITOSANITARIO DE LAS CAMPAÑAS**

Delegación de la SAGARPA en el Estado de: **COAHUILA**

Comité Estatal de Sanidad Vegetal de: **COAHUILA**

Campaña contra: **MOSCAS NATIVAS DE LA FRUTA**


Informe físico correspondiente al mes de **MARZO de 2015**

**TRAMPEO.-** Durante este mes se instalaron 458 trampas Mc-Phail, las cuales se revisan durante 4 semanas **10, 11, 12, y 13** en intervalos de 7 días. Habiéndose revisado un total de **1,831** trampas en el mes de **MARZO**, se atienden **458** productores de manera directa, las acciones se realizan en las siguientes regiones, Norte (Acuña Guerrero), Carbonífera (Múzquiz-Sabinas), Centro (C. Ciénegas-Monclova), Lagunera de Coahuila (Torreón Sn. Pedro, Matamoros–Viesca) Sur-este (Arteaga, Saltillo, Ramos Arizpe, Gral. Cepeda, Parras. Coahuila, Con una superficie protegida de 38 MUNICIPIOS DEL ESTADO DE COAHUILA.

**PLAN EMERGENTE.-** Durante este mes no SE DETECTA ADULTOS DE MOSCAS DE LA FRUTA, en muestreo de frutos en la región de Parras no se detectan larvas, Se tienen instaladas de forma permanente **2,820** trampas cebo (MS1 1000, 400 MS2 Y 70 Matadoras).

### **IMPACTO.-**

Hasta este Mes se han Realizado 6 supervisiones a las rutas de trampeo, Arteaga, Saltillo, General Cepeda. Por parte del coordinador de la campaña, **se anexa documentación comprobatoria**

  
\_\_\_\_\_  
**ING. VÍCTOR DE LA CRUZ SANTIAGO**  
COORDINADOR DE LA CAMPAÑA