

SAGARPA

SECRETARÍA DE AGRICULTURA,
GANADERÍA, PESQUERÍA Y FOMENTO



Delegación Federal en el Estado de Coahuila
Subdelegación Agropecuaria
Programa de Sanidad Agropecuaria

N° de Oficio 125.210.167/2014
Saltillo, Coahuila. 30 de Junio del 2015.

DR. JAVIER FRANCISCO TRUJILLO ARRIAGA
DIRECTOR GENERAL DE SANIDAD VEGETAL
SERVICIO NACIONAL DE SANIDAD, INOCUIDAD Y CALIDAD AGROALIMENTARIA
GUILLERMO PEREZ VALENZUELA No. 127
MEXICO 21, D.F.
P R E S E N T E:

Adjunto al presente envié a esa Dirección General de Sanidad Vegetal a su digno cargo, para su conocimiento y se solicita respetuosamente la validación de lo establecido en el Acta de la Subcomisión Técnica (SUBCOTESIA) y del Acta de la Comisión de Sanidades e Inocuidad Agroalimentaria e Inspección a la Movilización Nacional del Estado de Coahuila (COTESIA), correspondientes al mes de Mayo del 2015, así como los informes Físicos y Financieros correspondientes validados en las Actas en comento.

Sin otro particular, aprovecho la ocasión de enviarle un cordial saludo.

ATENTAMENTE
FIRMA EN SUPLENCIA POR AUSENCIA DEL C.DELEGADO FEDERAL DE LA SAGARPA
EN COAHUILA CON FUNDAMENTO EN LO DISPUESTO
POR EL ARTICULO 42 REGLAMENTO INTERIOR DE LA SAGARPA,
PUBLICADO EN EL DOF EL 25 DE ABRIL DEL 2012
EL SUB DELEGADO AGROPECUARIO


ING. RICARDO E. FRAUSTRO SILLER

C. c. p.- Lic. Víctor Hugo Celaya Celaya.- Coordinador General de Delegaciones SAGARPA.- México, D.F.
M.V.Z. Enrique Sánchez Cruz.- Director en Jefe de la SENASICA.- México, D.F.
Ing. Mario Eulalio Gutiérrez Talamas Delegado Federal de la SAGARPA en Coahuila.-

JSAR/clgc

INFORME FÍSICO Y FINANCIERO

ESTADO: COAHUILA

CAMPAÑA CONTRA PLAGAS REGLAMENTADAS DEL ALGODONERO

INFORME CORRESPONDIENTE AL MES DE MAYO DE 2015

ACTIVIDAD	UNIDAD DE MEDIDA	FÍSICO				FINANCIERO							
		PROG. ANUAL	AL MES		%	PROG. ANUAL	AL MES						
			PROGRAMADO	REALIZADO			PROGRAMADO	TRANSFERIDO	AUTORIZADO	EJERCIDO	DIFERENCIA	%	
DIAGNÓSTICO													
MUESTRAS	NÚMERO	0	0	0	0								
EXPLORACIÓN						26,400.00	26,400.00	0.00	26,400.00	26,400.00	0.00	100	
SUPERFICIE EXPLORADA	HECTÁREAS	5,500.00	5,500.00	677.54	12								
SUPERFICIE LABOR	HECTÁREAS	0.00	0.00	0.00	0								
PREDIOS EXPLORADOS	NÚMERO	815	815	51	6								
TRAMPEO						1,755,159.00	1,080,504.00	0.00	1,080,504.00	558,535.34	521,968.66	52	
SUPERFICIE TRAMPEADA	HECTÁREAS	11,000.00	11,000.00	8,137.07	74								
SUPERFICIE LABOR	HECTÁREAS	320,700.00	77,800.00	10,219.23	13								
TRAMPAS COLOCADAS	NÚMERO	2,875	2,875	2,415	84								
TRAMPAS REVISADAS	NÚMERO	77,455	23,125	3,102	13								
CONTROL AUTOCIDA													
SUPERFICIE CONTROLADA	HECTÁREAS	0.00	0.00	0.00	0								
SUPERFICIE LABOR	HECTÁREAS	0.00	0.00	0.00	0								
PREDIOS TRATADOS	NÚMERO	0	0	0	0								
CONTROL ETOLOGICO													
SUPERFICIE CONTROLADA	HECTÁREAS	0.00	0.00	0.00	0								
SUPERFICIE LABOR	HECTÁREAS	0.00	0.00	0.00	0								
PREDIOS TRATADOS	NÚMERO	0	0	0	0								
CONTROL CULTURAL						24,000.00	12,000.00	0.00	12,000.00	17,633.33	-5,633.33	147	
SUPERFICIE SUP. FECHAS DE SIEMBRA	HECTÁREAS	5,500.00	5,500.00	827.54	15								
SUPERFICIE SUP. DESTRUCCIÓN DE SOCAS	HECTÁREAS	5,500.00	0.00	0.00	0								
CONTROL QUIMICO													
SUPERFICIE CONTROLADA	HECTÁREAS	0.00	0.00	575.79	100								
SUPERFICIE LABOR	HECTÁREAS	0.00	0.00	0.00	0								
PREDIOS TRATADOS	NÚMERO	0	0	16	100								
CAPACITACIÓN						74,801.00	22,320.00	0.00	22,320.00	27,514.00	-5,194.00	123	
CURSOS A TÉCNICOS	NÚMERO	0	0	0	0								
PLÁTICAS A PRODUCTORES	NÚMERO	6	6	0	0								
DIVULGACIÓN													
IMPRESOS	NÚMERO	0	0	0	0								
SPOTS	NÚMERO	0	0	0	0								
SICAFI						29,640.00	29,640.00	0.00	29,640.00	29,640.00	0.00	100	
INFORMES TÉCNICOS	NÚMERO	12	5	5	100								
INFORMES FINANCIEROS	NÚMERO	12	5	5	100								
EVALUACIÓN													
EVALUACIÓN	NÚMERO	1	0	0	0								
SUPERVISIÓN						260,000.00	100,000.00	0.00	100,000.00	89,990.94	10,009.06	90	
SUPERVISIÓN	NÚMERO	12	5	0	0								
INFORMES REVISADOS	NÚMERO	0	0	0	0								
						2,170,000.00	1,270,864.00	0.00	1,270,864.00	749,713.61	521,150.39	59	

GERENTE DEL COMITÉ ESTATAL DE SANIDAD VEGETAL DE COAHUILA



JEFATURA DEL PROGRAMA DE SANIDAD VEGETAL



REPRESENTANTE DEL GOBIERNO DEL ESTADO



SICAFI: 08/06/2015
Hora: 09:17:13 a.m.



IMPACTO TECNICO FITOSANITARIO DE LAS CAMPAÑAS

RGC-MFA-02

Junta Local de Sanidad Vegetal Comarca Lagunera Coahuila, A. C.

Campaña de : Plagas Reglamentadas del Algodonero

Informe Físico correspondiente al mes de : MAYO 2015

IMPACTO TECNICO

TRAMPEO: Durante el mes de Mayo se continúa con la revisión de la red de trapeo en el cultivo de algodón para monitoreo del picudo del algodón y adulto de Gusano Rosado en una superficie de 4885.79 has, y se revisaron un total de 2424 trampas tipo scout teniendo un total de 11 capturas de picudo. Se Revisaron 649 trampas tipo delta sin capturas de palomilla de adulto de rosado. La fenología del cultivo es la siguiente la planta presenta cuadros y tiene una altura de 30 cm, se está aplicando el primer riego de auxilio y se están realizando aplicaciones de malation en el cultivo como prevención del picudo y se realizaron amarres de PB Rope en algodón convencional para la confusión sexual de la palomilla de rosado.

CAPACITACIÓN: Se realizaron dos pláticas con productores de algodón en el municipio de San Pedro para dar a conocer el programa de trabajo y la importancia de la detección oportuna de la plaga para realizar acciones contra estas plagas.

SICAFI: Se envían los formatos de avances físicos y financieros del mes de Mayo para que se analicen en la Subcomisión de Sanidad Vegetal y/o Comisión de Sanidades de acuerdo a los reportes que en el SICAFI aparecen.

Responsable

Ing. Maria Aurora Avila Garcia

Elaboro

SUBCOMPONENTE DE SANIDAD VEGETAL, COMPONENTE SANIDAD DEL PROGRAMA SANIDAD E INOCUIDAD AGROALIMENTARIA 2015

INFORME FÍSICO Y FINANCIERO

ESTADO: COAHUILA

MANEJO FITOSANITARIO DEL NOGAL

INFORME CORRESPONDIENTE AL MES DE MAYO DE 2015

ACTIVIDAD	UNIDAD DE MEDIDA	FÍSICO				FINANCIERO							
		PROG. ANUAL	AL MES		%	PROG. ANUAL	AL MES					%	
			PROGRAMADO	REALIZADO			PROGRAMADO	TRANSFERIDO	AUTORIZADO	EJERCIDO	DIFERENCIA		
EXPLORACIÓN													
SUPERFICIE EXPLORADA	HECTÁREAS	0.00	0.00	0.00	0								
SITIOS EXPLORADOS	NÚMERO	0	0	0	0								
TRAMPEO						2,806,248.50	1,116,390.00	0.00	1,116,390.00	411,710.89	704,679.11	37	
SUPERFICIE TRAMPEADA	HECTÁREAS	14,310.00	6,510.00	9,538.00	147								
SUPERFICIE LABOR	HECTÁREAS	101,808.00	41,472.00	29,925.00	72								
TRAMPAS COLOCADAS	NÚMERO	1,431	651	1,007	155								
TRAMPAS REVISADAS	NÚMERO	22,594	9,178	6,818	74								
MUESTREO													
SUPERFICIE MUESTREADA	HECTÁREAS	0.00	0.00	0.00	0								
SITIOS MUESTREADOS	NÚMERO	0	0	0	0								
SUPERFICIE LABOR	HECTÁREAS	0.00	0.00	0.00	0								
CONTROL LEGAL													
SITIOS SUPERVISADOS	NÚMERO	0	0	0	0								
CONTROL CULTURAL													
SUPERFICIE CONTROLADA	HECTÁREAS	0.00	0.00	0.00	0								
PREDIOS CONTROLADOS	NÚMERO	0	0	0	0								
SUPERFICIE LABOR	HECTÁREAS	0.00	0.00	0.00	0								
CONTROL BIOLÓGICO						1,013,284.00	390,960.00	0.00	390,960.00	0.00	390,960.00	0	
SUPERFICIE CONTROLADA	HECTÁREAS	21,893.00	6,774.00	368.00	5								
PREDIOS CONTROLADOS	NÚMERO	448	94	17	18								
SUPERFICIE LABOR	HECTÁREAS	72,176.00	27,096.00	1,044.00	4								
CONTROL QUÍMICO													
SUPERFICIE CONTROLADA	HECTÁREAS	0.00	0.00	4.00	100								
PREDIOS CONTROLADOS	NÚMERO	0	0	2	100								
SUPERFICIE LABOR	HECTÁREAS	0.00	0.00	12.00	100								
CAPACITACIÓN						166,344.00	112,522.00	0.00	112,522.00	15,171.00	97,351.00	13	
PLÁTICAS A PRODUCTORES	NÚMERO	10	7	0	0								
CURSOS A TÉCNICOS	NÚMERO	10	6	0	0								
DIVULGACIÓN						51,001.00	10,000.00	0.00	10,000.00	0.00	10,000.00	0	
IMPRESOS	NÚMERO	2,000	0	0	0								
SPOTS	NÚMERO	0	0	0	0								
SICAFI						325,474.00	107,368.00	0.00	107,368.00	51,367.41	56,000.59	48	
INFORMES TÉCNICOS	NÚMERO	12	5	5	100								
INFORMES FINANCIEROS	NÚMERO	12	5	5	100								
EVALUACIÓN						13,000.00	0.00	0.00	0.00	0.00	0.00	0	
EVALUACIÓN	NÚMERO	1	0	0	0								
SUPERVISIÓN						15,600.00	6,500.00	0.00	6,500.00	0.00	6,500.00	0	
SUPERVISIÓN	NÚMERO	12	5	0	0								
INFORMES REVISADOS	NÚMERO	12	5	0	0								
						4,390,951.50	1,743,740.00	0.00	1,743,740.00	478,249.30	1,265,490.70	27	

GERENTE DEL COMITÉ ESTATAL DE SANIDAD VEGETAL DE COAHUILA

JEFATURA DEL PROGRAMA DE SANIDAD VEGETAL

REPRESENTANTE DEL GOBIERNO DEL ESTADO

UNTA LOCAL DE SANIDAD VEGETAL DE GENERAL CEPEDA
CONCILIACION BANCARIA DE LA CTA: 402354530
MAYO 2015

FECHA	N° de CHEQUE	NOMBRE	FACTURA	CONCEPTO	APORTANTE	MONTO	DEPOSITO	SALDO
								\$ 4,934.26
								\$ 4,934.26
15/05/2015	4664	JORGE HERNANDEZ CUELLAR		FLETE	PRODUCTORES	\$ 1,271.38		\$ 3,662.88
15/05/2015	4665	JORGE HERNANDEZ CUELLAR		2 LTS INTREPID	PRODUCTORES	\$ 3,000.00		\$ 662.88
15/05/2015	4666	JOSE ALFREDO I. NIETO HERRERA		NOMINA	PRODUCTORES	\$ 7,515.62		-\$ 6,852.74
31/05/2015	4667	JOSE ALFREDO I. NIETO HERRERA		NOMINA	PRODUCTORES	\$ 3,224.38		-\$ 10,077.12
12/05/2015	TRANS	AGROPRODUCTOS Y SERVICIOS O		FERTILIZANTES	PRODUCTORES	\$ 9,667.00		-\$ 19,744.12
13/05/2015	TRANS	IMSS		IMSS	PRODUCTORES	\$ 5,922.14		-\$ 25,666.26
29/05/2015	TRANS	PISA AGROPECUARIA SA DE CV		ADER	PRODUCTORES	\$ 14,328.00		-\$ 39,994.26
04/05/2015		JLSVGC		DEPOSITO			\$ 18,720.00	-\$ 21,274.26
05/05/2015		JLSVGC		DEPOSITO			\$ 4,120.00	-\$ 17,154.26
07/05/2015		JLSVGC		DEPOSITO			\$ 15,840.00	-\$ 1,314.26
13/05/2015		JLSVGC		DEPOSITO			\$ 9,448.00	\$ 8,133.74
13/05/2015		JLSVGC		DEPOSITO			\$ 3,828.00	\$ 11,961.74
21/05/2015		JLSVGC		DEPOSITO			\$ 5,100.00	\$ 17,061.74
22/05/2015		JLSVGC		DEPOSITO			\$ 19,570.00	\$ 36,631.74
29/05/2015		JLSVGC		DEPOSITO			\$ 13,810.00	\$ 50,441.74
								\$ 50,441.74
		COMISIONES BANCARIAS				\$ 435.00		\$ 50,006.74
		IVA				\$ 69.60		\$ 49,937.14
								\$ 49,937.14
				TOTAL DEL MES		\$ 45,433.12	\$ 90,436.00	
CH. TRANSITO								
31/05/2015	4667	\$	3,224.38					

SALDO EN LIBROS
 SUMA SALDO Y TRANSI \$ 3,224.38

 SALDO EN BANCOS \$ 53,161.52
 SALDO CONCILIADO

Elaboro:

Reviso:

Elizabeth Sanchez Salas
 Secretaria

Ing. Jorge Hernandez Cuellar
 Profesional Fitosanitario

Junta Local de Sanidad Vegetal Comarca Lagunera Coahuila, A. C.

Campaña de : MANEJO FITOSANITARIO DEL NOGAL

Informe Físico correspondiente al mes de : MAYO 2015

TRAMPEO: Durante el mes de Mayo de 2015 se instalaron 609 trampas tipo delta para monitoreo de palomilla de Barrenador de la Nuez en los Municipios de Francisco I. Madero, San Pedro, Matamoros, Torreón y Viesca y se revisaron 587 trampas amarillas en la red de trapeo para el monitoreo del barrenador del tronco en la Región de la Comarca Lagunera de Coahuila. Registrándose 2831 capturas de Barrenador de la Nuez con un promedio de 4.6 palomillas por trampa y ninguna captura de Barrenador del tronco.

CONTROL BIOLÓGICO.- Se realizó la liberación de Trichogramma y Crisopa en una superficie de 308 Has. en 15 predios, beneficiando a 100 productores

SICAFI.- Se envían los formatos físicos y financieros del Mes de Mayo para que se analicen en la Subcomisión de Sanidad Vegetal y/o Comisión de Sanidades de acuerdo a los reportes que en el SICAFI aparecen.

Responsable

Ing. Maria Aurora Avila Garcia

Elaboro



IMPACTO TECNICO FITOSANITARIO DE LAS CAMPAÑAS

Junta Local de Sanidad Vegetal de General Cepeda Campaña Manejo Fitosanitario del Nogal 2015

Informe Físico correspondiente al mes de mayo del 2015.

1.- El trabajo de **trampeo**, se lleva a cabo en un área de 175 hectáreas. Presentándose capturas de barrenador del tronco en las trampas amarillas de cartón con stiken de 30 x 30 cm. En un total de 60 trampas instaladas, se tubo un total de 802 insectos capturados teniendo al final del mes un decremento del 79.38 % de infestación de esta plaga con respecto al inicio del mes. En esta acción se beneficia a 28 Productores.

En este mes se incremento la red de trampeo con 25 trampas de tipo ala con feromona para atraer adultos de Gusano Barrenador de la Nuez.

Teniendo al final del mes un total de 78 insectos capturados y un decremento del 58.62 % de infestación de la plaga.

En esta acción se beneficia a 9 productores en una superficie de 600 hectáreas.


En este mes se llevo a cavo la liberación de 1,000 pulgadas cuadradas de trichogramma en una área de 100 has de nogal, beneficiando a dos productores.

Elaboro:

Elizabeth Sánchez Salas
Secretaria

Reviso:

Ing. Jorge Hernández Cuellar
Profesional fitosanitario



COMITE ESTATAL DE SANIDAD VEGETAL DE COAHUILA

RGC-MFN-

INFORME DEL MES DE MAYO DE 2015 PROGRAMA: MANEJO FITOSANITARIO DEL NOGAL

MUESTREO

Durante el mes de mayo se llevaron a cabo 80 revisiones programadas para este periodo en las 40 trampas que se instalaron para este ciclo, en las que se tuvieron 95 capturas de barrenadores del tronco. Se cumplió con el 50 % de las metas del mes. Lo realizado se llevó a cabo con recursos provenientes de préstamo para la compra de gasolina, también se llevó a cabo la revisión de trampas para monitoreo del GBN, en el 50 % de lo programado. El 50% restante no realizado se debió en una semana a la presencia de lluvias constantes de ligeras a torrenciales y otra semana a la falta de vehículo, debido a un desperfecto mecánico. Se atendió en forma directa a 15 productores en una superficie de 554 ha.

DIVULGACIÓN Y ASISTENCIA TÉCNICA

A partir del 11 de mayo se cambió el atrayente (feromona) en las 22 trampas para el monitoreo del GBN, para continuar con su revisión normal de tres veces por semana por lo que esto representó 132 revisiones en 307 has. para este mes. El 6 de mayo se atendió por parte de la JLSV con visita a varias huertas, la solicitud de identificación de síntomas de lesiones foliares. Lo que se determinó como la presencia inicial de la enfermedad conocida como Antracnosis, para lo que se recomendó la aplicación de fungicidas a intervalos suficientes para que no interfieran con el efecto de los hongos entomopatógenos, en las huertas donde estos se están utilizando para el control de plagas.

ELABORO EL INFORME

ING. HERIBERTO AGUILAR PEREZ
PROFESIONAL FITOSANITARIO
DE LA JLSV – ZARAGOZA



RGC-MFN-02

IMPACTO TECNICO FITOSANITARIO DE LAS CAMPAÑAS

Junta Local de Sanidad Vegetal de Saltillo Campaña Contra plagas del Nogal

Informe Físico correspondiente al mes de Mayo del 2015.

- 1.- El trabajo de **Trampeo** Se lleva a cabo en un área de 630 ha., Presentándose bajas capturas de barrenador del tronco en las trampas amarillas de cartón con stiken de 30 x 60 cm. En un total de 37 trampas instaladas, teniendo un total de 8 insectos lo cual representa 3. % de infestación la cual es baja. Beneficiando a 46 Productores, En cuanto a Barrenador de la Nuez se procedió a instalar las trampas de ala con atrayente en 370 ha. No presentándose capturas en este mes en un total de 37 trampas beneficiando a 46 productores, En huertas comerciales se han llevado a cabo aplicaciones de insecticida para el control de gusano telarañero en las diferentes huertas de Saltillo, Arteaga y Ramos Arizpe.
- 2.- En la acción de **Control Biológico** Se llevó a cabo la liberación de Trichogramma y Chrysopa en el Mpio de Saltillo en 24 ha.
- 3.- **APOYOS ADICIONALES** Se llevaron a cabo trabajos de eliminación de ramas desgajadas por los vientos y lluvias torrenciales que se han presentado en huertas comerciales y de traspatio en los municipios de Arteaga, Saltillo y Ramos Arizpe, En una superficie de 40 hectáreas.

ING. FERNANDO GUAJARDO RAMOS
PROFESIONAL DE CAMPAÑA

JUNTA LOCAL DE SANIDAD VEGETAL DE PARRAS, COAHUILA. A.C.


CAMPAÑA DE MANEJO FITOSANITARIO DEL NOGAL

Impacto Técnico Mensual
Mayo 2015

TRAMPEO.

Durante este mes se instalaron 60 trampas amarillas para monitorear el **Barrenador del Tronco**, con revisiones semanales durante las semanas 19, 20, 21 y 22 revisando un total de 160 trampas durante este mes, en 2,000 hectáreas de nogal en los diferentes predios presentes en el municipio, beneficiando a 40 productores. La inspección de la trampas se realiza cada 7 días , en donde se observo que no se presentaron capturas.

RESULTADOS DEL TRAMPEO DEL BARRENADOR DEL TRONCO



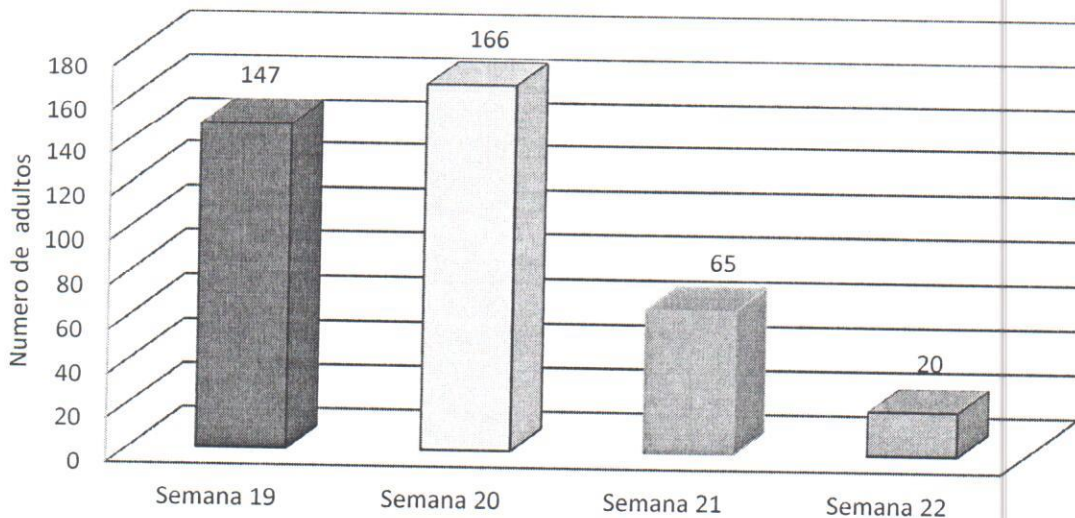
JUNTA LOCAL DE SANIDAD VEGETAL DE PARRAS, COAHUILA. A.C.

CAMPAÑA DE MANEJO FITOSANITARIO DEL NOGAL

Impacto Técnico Mensual
Abril 2015

Otra acción realizada durante este mes se dio seguimiento al trampeo para monitorear del **Barrenador de la Nuez** con la revisión de 40 trampas a base de feromona con intervalos de revisión cada 7 días y revisiones en las semana 19, 20, 21 y 22, revisando un total de 160 trampas en 2,000 hectáreas de nogal. Beneficiando a un total de 40 productores, observándose en la siguiente graficas las capturas

RESULTADOS DEL TRAMPEO



ATENTAMENTE

ING. ANTONIO CESAR MEDINA HERNANDEZ



JUNTA LOCAL DE SANIDAD VEGETAL DE PARRAS, COAHUILA. A.C.

CAMPAÑA DE MANEJO FITOSANITARIO DEL NOGAL

Impacto Técnico Mensual
Abril 2015

Otra acción realizada durante este mes fue la de CONTROL BIOLÓGICO donde se liberaron agentes de control biológico como *Crysopa* y *Trichogramma* en 320 hectáreas Beneficiando a un total de 20 productores.

ATENTAMENTE

ING. ANTONIO CESAR MEDINA HERNANDEZ

INFORME FÍSICO Y FINANCIERO

ESTADO: COAHUILA

CAMPAÑA CONTRA ENFERMEDAD DE PIERCE

INFORME CORRESPONDIENTE AL MES DE MAYO DE 2015

ACTIVIDAD	UNIDAD DE MEDIDA	FÍSICO				FINANCIERO							
		PROG. ANUAL	AL MES			PROG. ANUAL	AL MES						
			PROGRAMADO	REALIZADO	%		PROGRAMADO	TRANSFERIDO	AUTORIZADO	EJERCIDO	DIFERENCIA	%	
TRAMPEO													
SUPERFICIE TRAMPEADA	HECTÁREAS	400.00	400.00	410.00	103	338,340.00	125,270.00	0.00	125,270.00	96,898.46	28,371.54	77	
SUPERFICIE LABOR	HECTÁREAS	20,800.00	8,800.00	8,400.00	95								
TRAMPAS COLOCADAS	NÚMERO	80	80	82	103								
TRAMPAS REVISADAS	NÚMERO	4,160	1,760	1,680	95								
MUESTREO													1,000.00
SUPERFICIE MUESTREADA	HECTÁREAS	63.00	0.00	0.00	0								
SUPERFICIE LABOR	HECTÁREAS	0.00	0.00	0.00	0								
PREDIOS MUESTREADOS	NÚMERO	3	0	0	0								
DIAGNÓSTICO						35,000.00	0.00	0.00	0.00	0.00	0.00	0	
MUESTRAS	NÚMERO	50	0	0	0								
CONTROL CULTURAL													
SUPERFICIE CONTROLADA	HECTÁREAS	400.00	400.00	400.00	100								
SUPERFICIE LABOR	HECTÁREAS	3,200.00	2,000.00	800.00	40								
PREDIOS CONTROLADOS	NÚMERO	4	4	4	100								
CONTROL QUÍMICO													
SUPERFICIE CONTROLADA	HECTÁREAS	400.00	400.00	400.00	100								
SUPERFICIE LABOR	HECTÁREAS	1,560.00	760.00	760.00	100								
PREDIOS CONTROLADOS	NÚMERO	4	3	1	33								
CAPACITACIÓN						6,250.00	1,250.00	0.00	1,250.00	0.00	1,250.00	0	
CURSOS A TÉCNICOS	NÚMERO	3	1	1	100								
DIVULGACIÓN													
IMPRESOS	NÚMERO	0	0	0	0								
SPOTS	NÚMERO	0	0	0	0								
SICAFI													
INFORMES TÉCNICOS	NÚMERO	12	5	5	100								
INFORMES FINANCIEROS	NÚMERO	12	5	5	100								
EVALUACIÓN													
EVALUACIÓN	NÚMERO	1	0	0	0								
SUPERVISIÓN						45,084.00	41,032.00	0.00	41,032.00	39,570.33	1,461.67	96	
SUPERVISIÓN	NÚMERO	6	2	1	50								
INFORMES REVISADOS	NÚMERO	6	2	1	50								
						425,674.00	167,552.00	0.00	167,552.00	136,468.79	31,083.21	81	

GERENTE DEL COMITÉ ESTATAL DE SANIDAD VEGETAL DE COAHUILA

JEFATURA DEL PROGRAMA DE SANIDAD VEGETAL

REPRESENTANTE DEL GOBIERNO DEL ESTADO

SICAFI: 08/06/2015
Hora: 08:49:26 a.m.



Este Programa es público, ajeno a cualquier partido político. Queda prohibido el uso para fines distintos a los establecidos en el Programa.

JUNTA LOCAL DE SANIDAD VEGETAL DE PARRAS, COAHUILA. A.C.

CAMPAÑA CONTRA LA ENFERMEDAD DE PIERCE

Impacto Técnico Mensual
Mayo 2015

La enfermedad de Pierce es ocasionada por la bacteria *Xylella fastidiosa*, la cual representa una seria amenaza para el cultivo de la vid, presentándose de manera progresiva, siendo capaz de eliminar plantas, en un periodo de dos a tres años. Se disemina por medio de insectos vectores de la Familia Cicadellidae, comúnmente conocidas como chicharritas, para el cultivo de vid, principalmente por las especies *Carneocephala fulgida*, *Graphocephala atropunctata*, *Draeculacephala minerva*, *Homalodisca lacerta* y *Homalodisca coagulata*, estos insectos representan una amenaza constante para la dispersión y establecimiento de la bacteria en las zonas productoras de los cultivos hospedantes sin presencia de la enfermedad.



Figura 1. Revisión de trampas de vid

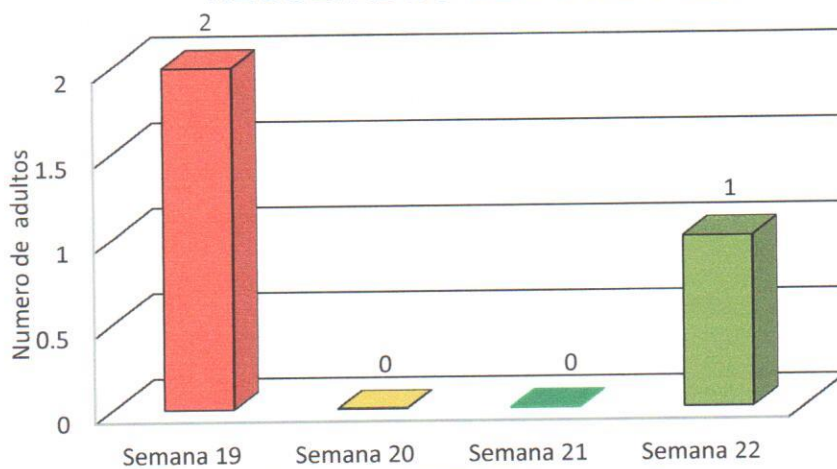
ACCIONES FITOSANITARIAS.

TRAMPEO: Durante este mes se instalaron 80 trampas con revisiones en las semanas 19, 20, 21, y 22 revisando un total de 320 trampas en 400 hectáreas de vid localizadas en los diferentes predios como lo son: **Casa Madero S.A de C.V. La Lagunilla, Buena Fe, y Los Tajos**, beneficiando directamente a 2 productores. La inspección de las trampas se lleva a intervalos de 7 días, donde se observa en la siguiente grafica el resultado de las capturas.

JUNTA LOCAL DE SANIDAD VEGETAL DE PARRAS, COAHUILA. A.C.

CAMPAÑA CONTRA LA ENFERMEDAD DE PIERCE

RESULTADOS DEL TRAMPEO



Como se observa en la presente grafica se presentaron capturas de chicharra en la trampa 12 (2 chicharras) y en la semana 22 en la trampa 10 (1 chicharra) durante el mes.

Grafica 1. Resultados del trampeo en el municipio de Parras de la Fuente durante el mes de Mayo



Figura 1. La Enfermedad de Pierce se encuentra actualmente en el municipio de Parras.

SUBCOMPONENTE DE SANIDAD VEGETAL, COMPONENTE SANIDAD DEL PROGRAMA SANIDAD E INOCUIDAD AGROALIMENTARIA 2015
INFORME FÍSICO Y FINANCIERO

ESTADO: COAHUILA

MANEJO FITOSANITARIO DE HORTALIZAS

INFORME CORRESPONDIENTE AL MES DE MAYO DE 2015

ACTIVIDAD	UNIDAD DE MEDIDA	FÍSICO				FINANCIERO						
		PROG. ANUAL	AL MES			PROG. ANUAL	AL MES					%
			PROGRAMADO	REALIZADO	%		PROGRAMADO	TRANSFERIDO	AUTORIZADO	EJERCIDO	DIFERENCIA	
TRAMPEO						1,320,802.00	346,239.00	0.00	346,239.00	201,120.89	145,118.11	58
SUPERFICIE TRAMPEADA	HECTÁREAS	3,030.00	1,170.00	3,666.00	313							
SUPERFICIE LABOR	HECTÁREAS	40,070.00	8,830.00	3,666.00	42							
TRAMPAS COLOCADAS	NÚMERO	695	155	728	470							
TRAMPAS REVISADAS	NÚMERO	13,855	1,265	601	48							
MUESTREO												
SUPERFICIE MUESTREADA	HECTÁREAS	300.00	50.00	0.00	0							
SUPERFICIE LABOR	HECTÁREAS	2,600.00	200.00	0.00	0							
SITIOS MUESTREADOS	NÚMERO	10	2	0	0							
CONTROL LEGAL												
SITIOS SUPERVISADOS	NÚMERO	0	0	0	0							
CONTROL CULTURAL												
SUPERFICIE CONTROLADA	HECTÁREAS	1,000.00	0.00	0.00	0							
SUPERFICIE LABOR	HECTÁREAS	0.00	0.00	0.00	0							
PREDIOS CONTROLADOS	NÚMERO	100	0	0	0							
CONTROL BIOLÓGICO						108,600.00	108,600.00	0.00	108,600.00	0.00	108,600.00	0
SUPERFICIE CONTROLADA	HECTÁREAS	1,100.00	400.00	40.80	10							
SUPERFICIE LABOR	HECTÁREAS	5,150.00	2,000.00	112.40	6							
PREDIOS CONTROLADOS	NÚMERO	154	60	8	13							
CONTROL QUÍMICO												
SUPERFICIE CONTROLADA	HECTÁREAS	0.00	0.00	0.00	0							
SUPERFICIE LABOR	HECTÁREAS	0.00	0.00	0.00	0							
PREDIOS CONTROLADOS	NÚMERO	0	0	0	0							
CAPACITACIÓN						43,460.00	0.00	0.00	0.00	0.00	0.00	0
CURSOS A TÉCNICOS	NÚMERO	3	2	0	0							
PLÁTICAS A PRODUCTORES	NÚMERO	7	5	0	0							
DIVULGACIÓN												
IMPRESOS	NÚMERO	0	0	0	0							
SPOTS	NÚMERO	0	0	0	0							
SICAFI												
INFORMES TÉCNICOS	NÚMERO	12	5	5	100							
INFORMES FINANCIEROS	NÚMERO	12	5	5	100							
EVALUACIÓN												
EVALUACIÓN	NÚMERO	0	0	0	0	100,638.00	5,000.00	0.00	5,000.00	1,818.50	3,181.50	36
SUPERVISIÓN												
SUPERVISIÓN	NÚMERO	6	2	0	0							
INFORMES REVISADOS	NÚMERO	6	2	0	0							
						1,573,500.00	459,839.00	0.00	459,839.00	202,939.39	256,899.61	44


GERENTE DEL COMITÉ ESTATAL DE SANIDAD VEGETAL DE COAHUILA



JEFATURA DEL PROGRAMA DE SANIDAD VEGETAL



REPRESENTANTE DEL GOBIERNO DEL ESTADO



MANEJO FITOSANITARIO DE HORTALIZAS				BENEFICIARIO / APLICACION	CONCEPTO	REF / FACT	CUENTA	NOMBRE	IMPORTE	APLICADO	FEDERAL	ESTATAL	
FECHA	TIPO	POLIZA	CHEQUE										
PARATRIOZA													
TRAMPEO													
12/05/2015	EGRESOS	2142	2142	SERVICIOS DAINITIN S.A DE C.V.	SERVICIOS DAINITIN S.A DE C.V.	2142	5080480120043	COMBUSTIBLE	8,000.00	8,000.00	8,000.00	0.00	
								SUELDOS	3,701.05	3,701.05	3,701.05	0.00	
15/05/2015	DIARIO	1	0	JOSE LUIS DURAN DE LA PEÑA	NOMINA JOSELUIS 1RA MAYO	1	5080480120801	TRAMPA AMARILLA	10,010.00	10,010.00	10,010.00	0.00	
20/05/2015	EGRESOS	2144	2144	JUAN CARLOS WONG BARRON	JUAN CARLOS WONG BARRON	2754	5080480120167	SUELDOS	3,701.05	3,701.05	3,701.05	0.00	
29/05/2015	DIARIO	2	0	JOSE LUIS DURAN DE LA PEÑA	2DA QUINC. MAYO JOSE LUIS	2	5080480120801						
									Aplicado a TRAMPEO:	25,412.10	25,412.10	25,412.10	0.00
									Aplicado a PARATRIOZA:	25,412.10	25,412.10	25,412.10	0.00
MOSQUITA BLANCA													
TRAMPEO													
04/05/2015	EGRESOS	6173	6173	YVONNE ANGELICA GUAJARDO GARZA	RENTA DE OF. CESAVECO	63	5080500120335	RENTA DE OFICINA	7,800.00	7,800.00	0.00	7,800.00	
					TELEFONO		5080500120163	TELÉFONO	2,814.00	2,814.00	0.00	2,814.00	
04/05/2015	EGRESOS	6174	6174	TELEFONOS DE MEXICO, S.A.B. DE C.V	SERVICIO DE AGUA CESAVECO	REC	5080500120011	AGUA POTABLE	162.34	162.34	0.00	162.34	
04/05/2015	EGRESOS	6175	6175	AGUAS DE SALTILLO SA DE CV	RETENCION DE IVA E ISR	63	5080500120335	RENTA DE OFICINA	818.18	818.18	0.00	818.18	
04/05/2015	DIARIO	274	0	RETENCION DE ISR E IVA ARRENDAMIENT	RETENCION DE IVA	63	5080500120335	RENTA DE OFICINA	872.73	872.73	0.00	872.73	
04/05/2015	DIARIO	274	0	RETENCION DE ISR E IVA ARRENDAMIENT	AUTO LUB MEX, SA DE CV	F-14652	5080500121273	SEGURO VEHICULAR	1,601.01	1,601.01	1,601.01	0.00	
07/05/2015	DIARIO	2115	0	AUTO LUB MEX, SA DE CV	AUTO LUB MEX, SA DE CV	F-683219	5080500120817	IMSS	1,587.10	1,587.10	1,587.10	0.00	
13/05/2015	DIARIO	2116	0	INSTITUTO MEXICANO DEL SEGURO SOC	JULIAN PLIEGO ROBLES	RCB	5080500120801	SUELDOS	3,611.26	3,611.26	3,611.26	0.00	
14/05/2015	DIARIO	2118	0	JUNTA LOCAL DE SANIDAD VEGETAL LA	JULIAN PLIEGO ROBLES	RCB	5080500120801	SUELDOS	5,260.56	5,260.56	5,260.56	0.00	
14/05/2015	DIARIO	334	0	ING. ROGELIO VAZQUEZ PEREZ- ING.ANTI	NOMINA 1ER. QNA. MES DE MAYO	334	5080500120801	SUELDOS	5,097.41	5,097.41	5,097.41	0.00	
14/05/2015	DIARIO	334	0	ING. ROGELIO VAZQUEZ PEREZ- ING.ANTI	NOMINA 1ER. QNA. MES DE MAYO	334	5080500120801	SUELDOS	5,245.47	5,245.47	5,245.47	0.00	
28/05/2015	DIARIO	335	0	ING. ROGELIO VAZQUEZ PEREZ- ING.ANTI	NOMINA 2DA. QNA. DE MAYO DEL	335	5080500120801	SUELDOS	5,087.02	5,087.02	5,087.02	0.00	
28/05/2015	DIARIO	335	0	ING. ROGELIO VAZQUEZ PEREZ- ING.ANTI	NOMINA 2DA. QNA. DE MAYO DEL	335	5080500120801	SUELDOS	1,724.44	1,724.44	1,724.44	0.00	
28/05/2015	DIARIO	336	0	JUNTA LOCAL DE SANIDAD VEGETAL DE	IMSS (ING. ANTONIO CESAR MED	336	5080500120817	IMSS	1,317.86	1,317.86	1,317.86	0.00	
28/05/2015	DIARIO	336	0	JUNTA LOCAL DE SANIDAD VEGETAL DE	IMSS (ING. ROGELIO VAZQUEZ PE	336	5080500120817	IMSS	2,046.00	2,046.00	2,046.00	0.00	
28/05/2015	DIARIO	337	0	SERVICIO DE ADMINISTRACION TRIBUTAF	IMPPTS. MES DE MAYO DEL 2015 (337	5080500120801	SUELDOS	1,353.00	1,353.00	1,353.00	0.00	
28/05/2015	DIARIO	337	0	SERVICIO DE ADMINISTRACION TRIBUTAF	IMPPTS. MES DE MAYO DEL 2015 (337	5080500120801	SUELDOS	10,499.16	10,499.16	10,499.16	0.00	
29/05/2015	DIARIO	2119	0	JUAN CARLOS WONG BARRON	JUAN CARLOS WONG BARRON	F-024	5080500120167	TRAMPA AMARILLA	3,580.21	3,580.21	3,580.21	0.00	
29/05/2015	DIARIO	2120	0	JUNTA LOCAL DE SANIDAD VEGETAL LA	JULIAN PLIEGO ROBLES	RCB	5080500120801	SUELDOS	60,477.75	60,477.75	48,010.50	12,467.25	
									Aplicado a TRAMPEO:	60,477.75	60,477.75	48,010.50	12,467.25
									Aplicado a MOSQUITA BLANCA:	60,477.75	60,477.75	48,010.50	12,467.25
									Aplicado a MANEJO FITOSANITARIO DE HORTALIZAS:	85,889.85	85,889.85	73,422.60	12,467.25

INFORME FÍSICO Y FINANCIERO

ESTADO: COAHUILA

MANEJO FITOSANITARIO DE LA PAPA

INFORME CORRESPONDIENTE AL MES DE MAYO DE 2015

ACTIVIDAD	UNIDAD DE MEDIDA	FÍSICO				FINANCIERO							
		PROG. ANUAL	AL MES		%	PROG. ANUAL	AL MES					%	
			PROGRAMADO	REALIZADO			PROGRAMADO	TRANSFERIDO	AUTORIZADO	EJERCIDO	DIFERENCIA		
EXPLORACIÓN													
SUPERFICIE EXPLORADA	HECTÁREAS	0.00	0.00	0.00	0								
SITIOS EXPLORADOS	NÚMERO	0	0	0	0								
TRAMPEO						1,001,550.00	612,154.00	0.00	612,154.00	40,268.85	571,885.15	7	
SUPERFICIE TRAMPEADA	HECTÁREAS	2,000.00	690.00	5,380.00	780								
SUPERFICIE LABOR	HECTÁREAS	8,000.00	2,760.00	56,490.00	2047								
TRAMPAS COLOCADAS	NÚMERO	600	240	52	22								
TRAMPAS REVISADAS	NÚMERO	2,440	960	520	54								
MUESTREO													
SUPERFICIE MUESTREADA	HECTÁREAS	0.00	0.00	0.00	0								
SUPERFICIE LABOR	HECTÁREAS	0.00	0.00	0.00	0								
SITIOS MUESTREADOS	NÚMERO	0	0	0	0								
CONTROL LEGAL													
SITIOS SUPERVISADOS	NÚMERO	0	0	0	0								
CONTROL CULTURAL													
SUPERFICIE CONTROLADA	HECTÁREAS	0.00	0.00	0.00	0								
SUPERFICIE LABOR	HECTÁREAS	0.00	0.00	0.00	0								
PREDIOS CONTROLADOS	NÚMERO	0	0	0	0								
CONTROL BIOLÓGICO						196,000.00	78,400.00	0.00	78,400.00	0.00	78,400.00	0	
SUPERFICIE CONTROLADA	HECTÁREAS	1,225.00	490.00	0.00	0								
SUPERFICIE LABOR	HECTÁREAS	1,225.00	490.00	0.00	0								
PREDIOS CONTROLADOS	NÚMERO	30	12	0	0								
CONTROL QUÍMICO													
SUPERFICIE CONTROLADA	HECTÁREAS	0.00	0.00	0.00	0								
SUPERFICIE LABOR	HECTÁREAS	0.00	0.00	0.00	0								
PREDIOS CONTROLADOS	NÚMERO	0	0	0	0								
CAPACITACIÓN													
PLÁTICAS A PRODUCTORES	NÚMERO	1	0	0	0								
DIVULGACIÓN													
IMPRESOS	NÚMERO	0	0	0	0								
SPOTS	NÚMERO	0	0	0	0								
SICAFI													
INFORMES TÉCNICOS	NÚMERO	12	5	5	100								
INFORMES TÉCNICOS	NÚMERO	0	0	0	0								
INFORMES FINANCIEROS	NÚMERO	12	5	4	80								
INFORMES FINANCIEROS	NÚMERO	0	0	0	0								
EVALUACIÓN													
EVALUACIÓN	NÚMERO	1	0	0	0								
SUPERVISIÓN													
SUPERVISIÓN	NÚMERO	12	5	0	0								
INFORMES REVISADOS	NÚMERO	12	5	0	0								
						1,197,550.00	690,554.00	0.00	690,554.00	40,268.85	650,285.15	6	

GERENTE DEL COMITÉ ESTATAL DE SANIDAD VEGETAL DE COAHUILA

JEFATURA DEL PROGRAMA DE SANIDAD VEGETAL

REPRESENTANTE DEL GOBIERNO DEL ESTADO

SICAFI: 08/06/2015
Hora: 09:23:56 a.m.

SAGARPA | SENASICA

**CAMPAÑA MANEJO FITOSANITARIO DE LA PAPA
A OPERAR CON RECURSO DEL PROGRAMA DE PREVENCION Y MANEJO DE RIESGOS 2015**

INFORME FISICO FINANCIERO CORRESPONDIENTE AL MES DE MAYO 2015

ACCIONES	UNIDAD DE MEDIDA	FISICO			FINANCIERO			
		Programado Anual	Realizado	Acumulado al Mes	Programado Anual	Ejercido al Mes	Comprobación de la Aportación E estatal	Acumulado al Mes E estatal
TRAMPEO	SUPERFICIE HAS	2,000	28	680	\$ 1,001,550.00	\$ 628.00	\$ 628.00	\$ 50,198.21
	SUPERFICIE LABOR	8,000	120	1,700				
	TRAMPAS COLOCADAS	600	28	130				
	TRAMPAS REVISADAS	2,440	112	448				
CONTROL BIOL.	SUPERFICIE CONTROLADA	1225	0	0	\$ 196,000.00		\$ -	
	SUPERFICIE LABOR	1225	0	0				
	PREDIOS CONTROLADOS	30	0	0				
SICAFI	INFORMES TECNICOS	12	1	5				
	INFORMES FINANCIEROS	12	1	5				
EVALUACION	EVALUACION	1	0	0	\$ -		\$ -	
SUPERVISION	SUPERVISION	12	1	5	\$ -			
	INFORMES REVISADOS	12	1	5				
					1,197,550.00	\$ 628.00	\$ 628.00	
							TOTAL	\$ 50,198.21

GERENTE GENERAL DEL CESAVECO

JEFE DE PROGRAMA SANIDAD AGROPECUARIA

REPRESENTANTE DEL GOB. DEL ESTADO

ING. NOE DURAN DE LA PEÑA

ING. RICARDO E FRAUSTRO SILLER

ING. HECTOR MARTINEZ ROBLEDO

**IMPACTO TECNICO FITOSANITARIO DE LA CAMPAÑA
MANEJO FITOSANITARIO DE LA PAPA**

RGC-MFP-02

Delegación de SAGARPA en el Estado de: COAHUILA

Comité Estatal de Sanidad Vegetal de: COAHUILA


Campaña contra **MANEJO FITOSANITARIO DE LA PAPA**

Informe físico correspondiente al mes de **MAYO 2015**

En el monitoreo del mes de MAYO, se colocaron 28 trampas amarillas con pegamento (stickem) de las cuales se realizan 112 revisiones, trampeándose 680 hectáreas, las trampas fueron colocadas en malezas en los lotes que serán sembrados de papa en el ciclo 2014 en la región de Arteaga, Coah.

Nota: En este mes se presentó una reducción en los niveles de infestación al 26.97% Beneficiándose a 20 productores.

ATENTAMENTE


**JOSE LUIS DURAN DE LA PEÑA
RESPONSABLE DE CAMPAÑA
MANEJO FITOSANITARIO DE LA PAPA**

INFORME FÍSICO Y FINANCIERO

ESTADO: COAHUILA

MANEJO FITOSANITARIO DEL MANZANO

INFORME CORRESPONDIENTE AL MES DE MAYO DE 2015

ACTIVIDAD	UNIDAD DE MEDIDA	FÍSICO				FINANCIERO							
		PROG. ANUAL	AL MES		%	PROG. ANUAL	AL MES					%	
			PROGRAMADO	REALIZADO			PROGRAMADO	TRANSFERIDO	AUTORIZADO	EJERCIDO	DIFERENCIA		
TRAMPEO													
SUPERFICIE TRAMPEADA	HECTÁREAS	960.00	960.00	1,135.50	118	517,235.00	238,463.00	0.00	238,463.00	102,481.03	135,981.97	43	
SUPERFICIE LABOR	HECTÁREAS	0.00	0.00	0.00	0								
TRAMPAS COLOCADAS	NÚMERO	120	120	78	65								
TRAMPAS REVISADAS	NÚMERO	4,095	1,515	1,795	118								
MUESTREO						17,500.00	17,500.00	0.00	17,500.00	0.00	17,500.00	0	
SUPERFICIE MUESTREADA	HECTÁREAS	100.00	0.00	0.00	0								
SITIOS MUESTREADOS	NÚMERO	44	0	0	0								
SUPERFICIE LABOR	HECTÁREAS	0.00	0.00	0.00	0								
CONTROL LEGAL													
SITIOS SUPERVISADOS	NÚMERO	0	0	0	0								
CONTROL CULTURAL													
SUPERFICIE CONTROLADA	HECTÁREAS	0.00	0.00	0.00	0								
PREDIOS CONTROLADOS	NÚMERO	0	0	0	0								
SUPERFICIE LABOR	HECTÁREAS	0.00	0.00	0.00	0								
CONTROL BIOLÓGICO						738,442.00	196,642.00	0.00	196,642.00	50,000.00	146,642.00	25	
SUPERFICIE CONTROLADA	HECTÁREAS	490.00	140.00	165.00	118								
PREDIOS CONTROLADOS	NÚMERO	70	20	12	60								
SUPERFICIE LABOR	HECTÁREAS	0.00	0.00	0.00	0								
CONTROL QUÍMICO													
SUPERFICIE CONTROLADA	HECTÁREAS	0.00	0.00	0.00	0								
PREDIOS CONTROLADOS	NÚMERO	0	0	0	0								
SUPERFICIE LABOR	HECTÁREAS	0.00	0.00	0.00	0								
CAPACITACIÓN						51,273.00	1,000.00	0.00	1,000.00	6,015.95	-5,015.95	602	
PLÁTICAS A PRODUCTORES	NÚMERO	1	0	0	0								
CURSOS A TÉCNICOS	NÚMERO	0	0	0	0								
DIVULGACIÓN													
IMPRESOS	NÚMERO	0	0	0	0								
SPOTS	NÚMERO	0	0	0	0								
SICAFI						19,050.00	1,200.00	0.00	1,200.00	1,309.17	-109.17	109	
INFORMES TÉCNICOS	NÚMERO	12	5	5	100								
INFORMES FINANCIEROS	NÚMERO	12	5	5	100								
EVALUACIÓN													
EVALUACIÓN	NÚMERO	1	0	0	0								
SUPERVISIÓN													
SUPERVISIÓN	NÚMERO	12	5	1	20								
INFORMES REVISADOS	NÚMERO	12	5	4	80								
						1,343,500.00	454,805.00	0.00	454,805.00	159,806.15	294,998.85	35	

GERENTE DEL COMITÉ ESTATAL DE SANIDAD VEGETAL DE COAHUILA

JEFATURA DEL PROGRAMA DE SANIDAD VEGETAL

REPRESENTANTE DEL GOBIERNO DEL ESTADO

SICAFI: 08/06/2015
Hora: 09:26:36 a.m.



**IMPACTO TECNICO FITOSANITARIO DE LA CAMPAÑA MANEJO
FITOSANITARIO DEL MANZANO**

Delegación de la SAGARPA en el Estado de:
COAHUILA
Comité Estatal de Sanidad Vegetal de:
COAHUILA

MANEJO FITOSANITARIO DEL MANZANO

INFORME FISICO CORRESPONDIENTE AL MES DE MAYO DE 2015

TRAMPEO.-

En el presente mes se continua con los monitoreos de Palomilla de la Manzana en la región manzanera de la de Arteaga; en donde se presenta un nuevo vuelo, el cual se considera como secundario ya que solo aparece en la región de san Antonio de las Alazanas para el cual se realiza un pronostico térmico derivándose una nueva Alerta para ese cañón.

Se anexa Alerta.

C. BIOLÓGICO.-

Se continua con las Liberaciones de insectos benéficos en donde este mes se realizo la liberación de **32,120 pulgadas de Trichogramma** y **208 cm3 de Chrysopa**, en donde se beneficiaron 105 productores en 803 hectáreas.

MONITOREOS ADICIONALES.- Se realizan monitoreos visuales en toda la región manzanera de Arteaga en donde se detecta la presencia de varias enfermedades causadas por las condiciones climáticas que prevalecen en la región; tales como: Cenicilla Polvorienta, Tizón de Fuego y Venturia Inaecualis para las que se emite una Alerta preventiva para su detección y control.

Se anexan Alertas.

CAPACITACION.- Se realiza platica de capacitación a productores con respecto al problema de **Tizón de Fuego** (*Erwinia amylovora*) el día 25 de mayo; de igual manera se realizan recorridos de campo con productores en huertas del cañón de Huachichil, San Antonio, Lirios y El Tunal acompañados por el Ing. Leonel Nájera Coordinador del programa preventivo contra Tizón de fuego en el Edo. De Chihuahua.

Se anexa lista de asistencia.



ENRIQUE CISNEROS TORRES
RESPONSABLE DE CAMPAÑA



JUNTA LOCAL DE SANIDAD VEGETAL DE ARTEAGA, COAHUILA A.C.

JLS 130823NW6 REG

SAGARPA No. 12/05-J101

Saltillo, Coahuila a 12 de Mayo de 2015

MANEJO FITOSANITARIO DEL MANZANO

Alerta

La Campaña Manejo Fitosanitario del Manzano **ALERTA** a los productores de manzana en la región de Arteaga.

Debido a que se están presentando condiciones propicias para el desarrollo de enfermedades en el cultivo del manzano en este caso **Tizón de Fuego** (*Erwinia amylovora*). Esta bacteria se ha manifestado en brotes de ligeros a severos en los diferentes valles, en algunos



Imagen Capturada: 12 mayo en los Lirios

lugares ya es muy visible el síntoma y en otros apenas inicia por lo que se les recomienda realizar una inspección a sus predios para verificar la presencia o ausencia del problema y en su caso realizar las aplicaciones de bactericida correspondientes. Es importante mencionar que esta enfermedad se ha detectado en todos los cañones de la sierra de Arteaga desde Huachichil hasta Carbonera con síntomas más evidentes en variedades tempranas.

Materias activas recomendadas: Estreptomicina, Oxitetraciclina, Gentamicina y kasumin.

Nota.- Si la infección esta presente en follaje o en fruto con exudados y en floración no se realizo ninguna aplicación, el resultado hacerlo en este momento con cualquier material mencionado resultara inútil.

El programa contra tizón de Fuego que se lleva en el Edo. Chihuahua sugiere la aplicación de 5 Kg de Cal Hidratada en 1000 lts de agua. Formula que inhibe el desarrollo de la bacteria y lava los exudados, evitando su diseminación.

Cualquier duda estamos a tus ordenes en Boulevard Humberto Hinojosa No 708 en la Colonia la Salle y nuestros teléfonos (844)4-15-16-81, 4-39-30-33 y 4-15-09-38.

ATENTAMENTE

JUNTA LOCAL DE SANIDAD VEGETAL DE ARTEAGA COAHUILA

HECTOR SAUCEDO No. 1657 INT.3
COL. AVICOLA C.P. 25290
TEL/FAX (844) 4-15-09-38 y 4-15-16-81
e-mail: jlsv@prodigy.net.mx

SALTILLO, COAHUILA; MÉXICO.

R.F.C. JLS-940215-NW3



JUNTA LOCAL DE SANIDAD VEGETAL DE ARTEAGA, COAHUILA A.C.

JLS 130823NW6 REG

SAGARPA No. 12/05-J101

Saltillo, Coahuila a 12 de Mayo de 2015

MANEJO FITOSANITARIO DEL MANZANO PRODUCTOR:

Alerta

En recorridos de monitoreo por los diferentes cañones de la sierra de Arteaga realizados por el personal técnico de esta Junta el día 12 de Mayo de 2015 se encontraron brotes de la enfermedad causada por el hongo Venturia inaequalis, esta enfermedad se presenta por lo regular en sitios altos y como presencia frecuente de neblina como lo son Mesa de las Tablas, Puerto Rancho Nuevo Puerto de san Juan de los Dolores, ya que en estos lugares las condiciones para su desarrollo son muy aptas.

La **Alerta** sobre este problema se hace extensiva para toda la región ya que se han detectado brotes importantes en partes bajas de Jame y Lirios, así como en partes altas ya mencionadas, aunado a esto tendremos días nublados y lluviosos situación que favorecerse la disemine del hongo en un porcentaje mayor en toda la región. Por tal razón se le recomienda realizar las acciones de monitoreo pertinentes y en el caso de encontrar la presencia de la enfermedad deberá realizar las aplicaciones de fungicida necesarias para el control de la misma. Si tiene alguna duda para la identificación de los síntomas puede llamar a nuestras oficinas o consultar a nuestros técnicos que realizan los recorridos por su área.



Imagen capturada 12 May.
Parte baja Jame

Cualquier duda estamos a tus ordenes en Boulevard Humberto Hinojosa No 708 en la Colonia la Salle y nuestros teléfonos (844)4-15-16-81, 4-39-30-33 y 4-15-09-38.

ATENTAMENTE

JUNTA LOCAL DE SANIDAD VEGETAL DE ARTEAGA COAHUILA

HECTOR SAUCEDO No. 1657 INT.3
COL. AVICOLA C.P. 25290
TEL/FAX (844) 4-15-09-38 y 4-15-16-81
e-mail: jlsv@prodigy.net.mx

SALTILLO, COAHUILA; MÉXICO.

R.F.C. JLS-940215-NW3