

<b>COMPONENTE/CONCEPTO DE INCENTIVO</b>	III Componente Campañas Fitozoosanitarias / I. Servicio Fitosanitario en Apoyo a la Producción para el Bienestar y Prevención, Control o Erradicación de Plagas Fitozoosanitarias
<b>UNIDAD RESPONSABLE</b>	Dirección General de Sanidad Vegetal
<b>ENTIDAD FEDERATIVA</b>	Coahuila
<b>INSTANCIA EJECUTORA</b>	Comité Estatal de Sanidad Vegetal de Coahuila
<b>NOMBRE DEL PROYECTO</b>	Manejo Fitosanitario de la Vid
<b>PRESUPUESTO ASIGNADO AL PROYECTO</b>	500,000.00
<b>PERIODO DE INFORME</b>	2020 Abril

Acción/Actividad	Unidad de Medida	Avance Físico					% de avance anual
		Programado Anual	En el Mes		Acumulado al Mes		
			Programado	Realizado	Programado	Realizado	
<b>Trampeo</b>							
Superficie trapeada	Hectárea	546	0	0	343	343	62.82%
Superficie acumulada	Hectáreas	19,383	1,372	1,372	5,831	5,831	30.08%
Trampas colocadas	Número	150	0	0	90	90	60.00%
Trampas revisadas	Número	5,160	360	360	1,530	1,530	29.65%
<b>Exploración</b>							
Superficie explorada	Hectárea	100	0	0	0	0	0.00%
Superficie acumulada	Hectáreas	100	0	0	0	0	0.00%
Sitios explorados	Número	20	0	0	0	0	0.00%
<b>Muestreo</b>							
Superficie muestreada	Hectárea	70	0	0	0	0	0.00%
Superficie acumulada	Hectárea	70	0	0	0	0	0.00%
Sitios muestreados	Número	20	0	0	0	0	0.00%
<b>Diagnóstico</b>							
Muestras	Número	50	0	0	0	0	0.00%
<b>Control Cultural</b>							
Superficie controlada	Hectárea	343	0	0	0	0	0.00%
Superficie acumulada	Hectárea	343	0	0	0	0	0.00%
Sitios controlados	Número	6	0	0	0	0	0.00%
<b>Control Químico</b>							
Superficie controlada	Hectárea	343	0	0	0	0	0.00%
Superficie acumulada	Hectárea	343	0	0	0	0	0.00%
Sitios controlados	Número	6	0	0	0	0	0.00%
<b>Entrenamiento</b>							
Pláticas a productores	Evento	1	0	0	0	0	0.00%
<b>Supervisión</b>							
Supervisión	Número	4	1	1	1	1	25.00%
Informes revisados	Numero	12	1	1	4	4	33.33%
<b>Evaluación</b>							
Evaluación	Número	1	0	0	0	0	0.00%
<b>TOTAL</b>							

Recursos Financieros	Avance Financiero						% de avance anual
	Programado Anual	En el Mes		Acumulado al Mes			
		Programado	Ejercido	Programado	Ejercido		
<b>Gastos Técnicos del Proyecto</b>							
<b>Recursos Materiales</b>	<b>56,780.00</b>	<b>0.00</b>	<b>0.00</b>	<b>0.00</b>	<b>0.00</b>	<b>0.00%</b>	
Trampas amarillas pegajosa	55,980.00	0.00	0.00	0.00	0.00	0.00%	
Material de muestreo	300.00	0.00	0.00	0.00	0.00	0.00%	
Hielera	500.00	0.00	0.00	0.00	0.00	0.00%	
<b>Servicios</b>	<b>35,000.00</b>	<b>0.00</b>	<b>0.00</b>	<b>0.00</b>	<b>0.00</b>	<b>0.00%</b>	
Diagnóstico	35,000.00	0.00	0.00	0.00	0.00	0.00%	
<b>Gastos Operativos Fijos</b>							
<b>Recursos Humanos</b>	<b>288,312.00</b>	<b>20,440.00</b>	<b>0.00</b>	<b>102,352.00</b>	<b>0.00</b>	<b>0.00%</b>	
Coordinador de Proyecto	245,280.00	20,440.00	0.00	81,760.00	0.00	0.00%	
Gratificación anual Coordinador de Proyecto	20,440.00	0.00	0.00	0.00	0.00	0.00%	
Secretaría	20,592.00	0.00	0.00	20,592.00	0.00	0.00%	
Gratificación anual Secretaría	2,000.00	0.00	0.00	0.00	0.00	0.00%	

COMPONENTE/CONCEPTO DE INCENTIVO	III Componente Campañas Fitozoosanitarias / I. Servicio Fitosanitario en Apoyo a la Producción para el Bienestar y Prevención, Control o Erradicación de Plagas Fitosanitarias
UNIDAD RESPONSABLE	Dirección General de Sanidad Vegetal
ENTIDAD FEDERATIVA	Coahuila
INSTANCIA EJECUTORA	Comité Estatal de Sanidad Vegetal de Coahuila
NOMBRE DEL PROYECTO	Manejo Fitosanitario de la Vid
PRESUPUESTO ASIGNADO AL PROYECTO	500,000.00
PERIODO DE INFORME	2020 Abril

Recursos Materiales	71,008.00	1,500.00	0.00	1,500.00	0.00	0.00%
Gasolina magna	55,000.00	0.00	0.00	0.00	0.00	0.00%
Papelaria	9,008.00	0.00	0.00	0.00	0.00	0.00%
Archivero	4,000.00	0.00	0.00	0.00	0.00	0.00%
Material de limpieza	3,000.00	1,500.00	0.00	1,500.00	0.00	0.00%
<b>Servicios</b>	<b>48,900.00</b>	<b>3,700.00</b>	<b>0.00</b>	<b>17,300.00</b>	<b>0.00</b>	<b>0.00%</b>
Mantenimiento Vehicular Mayor	10,000.00	2,500.00	0.00	2,500.00	0.00	0.00%
Seguro	13,000.00	0.00	0.00	0.00	0.00	0.00%
Tenencia	3,500.00	0.00	0.00	0.00	0.00	0.00%
Telefonía Móvil/Transmisión de Datos	6,000.00	0.00	0.00	0.00	0.00	0.00%
Pago de Servicios bancarios	2,400.00	200.00	0.00	800.00	0.00	0.00%
Telefonía Fija/Internet	1,500.00	0.00	0.00	1,500.00	0.00	0.00%
Renta de oficina JLSV	10,500.00	0.00	0.00	10,500.00	0.00	0.00%
Energía eléctrica	2,000.00	1,000.00	0.00	2,000.00	0.00	0.00%
<b>TOTAL</b>	<b>500,000.00</b>	<b>25,640.00</b>	<b>0.00</b>	<b>121,152.00</b>	<b>0.00</b>	<b>0.00%</b>

RESUMEN FINANCIERO			
	Programado Anual	Ejercido al Mes	Acumulado al Mes
Sub Total Gastos Técnicos del Proyecto	91,780.00	0.00	0.00
Sub Total Gastos Operativos Fijos	408,220.00	0.00	0.00
<b>TOTAL</b>	<b>500,000.00</b>	<b>0.00</b>	<b>0.00</b>


**Justificación/Aclaraciones**


No se ejerció recurso financiero debido a que la cuenta no tiene dinero, razón por la cual no se alcanzaron las metas financieras programadas en este mes.


ELABORÓ

REVISÓ

AUTORIZÓ

  
Ing. Antonio Cesar Medina Hernández  
Coordinador del Proyecto


  
Ing. Noe Duran de la Peña  
Gerente Técnico del CESAVECO

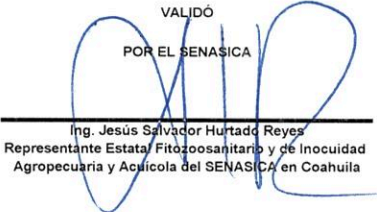
  
Ing. Ricardo Dávila Valdez  
Presidente del CESAVECO


POR LA REPRESENTACIÓN DE LA SADER

POR EL SENASICA

POR EL GOBIERNO DEL ESTADO

  
Ing. Ricardo E. Fraustro Siller  
Encargado del Despacho de la  
Representación Estatal de la SADER en  
Coahuila

  
Ing. Jesús Salvador Hurtado Reyes  
Representante Estatal Fitozoosanitario y de Inocuidad  
Agropecuaria y Acuicola del SENASICA en Coahuila

  
Ing. Arnolfo G. Martínez Cano  
Subsecretario Agropecuario de la Secretaría  
de Desarrollo Rural del Gobierno del Estado  
de Coahuila.

<b>COMPONENTE/CONCEPTO DE INCENTIVO</b>	III Componente Campañas Fitozoosanitarias / I. Servicio Fitosanitario en Apoyo a la Producción para el Bienestar y Prevención, Control o Erradicación de Plagas Fitosanitarias
<b>UNIDAD RESPONSABLE</b>	Dirección General de Sanidad Vegetal
<b>ENTIDAD FEDERATIVA</b>	Coahuila
<b>INSTANCIA EJECUTORA</b>	Comité Estatal de Sanidad Vegetal de Coahuila
<b>NOMBRE DEL PROYECTO</b>	Manejo Fitosanitario de la Vid
<b>PRESUPUESTO ASIGNADO AL PROYECTO</b>	500,000.00
<b>PERIODO DE INFORME</b>	2020 Mayo

Acción/Actividad	Unidad de Medida	Avance Físico					% de avance anual
		Programado Anual	En el Mes		Acumulado al Mes		
			Programado	Realizado	Programado	Realizado	
<b>Trampeo</b>							
Superficie trapeada	Hectárea	546	203.00	203	546	546	100.00%
Superficie acumulada	Hectáreas	19,383	1,778.00	1,778	7,609	7,609	39.26%
Trampas colocadas	Número	150	60.00	60	150	150	100.00%
Trampas revisadas	Número	5,160	480.00	480	2,010	2,010	38.95%
<b>Exploración</b>							
Superficie explorada	Hectárea	100	0.00	0	0	0	0.00%
Superficie acumulada	Hectáreas	100	0.00	0	0	0	0.00%
Sitios explorados	Número	20	0.00	0	0	0	0.00%
<b>Muestreo</b>							
Superficie muestreada	Hectárea	70	0.00	0	0	0	0.00%
Superficie acumulada	Hectárea	70	0.00	0	0	0	0.00%
Sitios muestreados	Número	20	0.00	0	0	0	0.00%
<b>Diagnóstico</b>							
Muestras	Número	50	0.00	0	0	0	0.00%
<b>Control Cultural</b>							
Superficie controlada	Hectárea	343	0.00	0	0	0	0.00%
Superficie acumulada	Hectárea	343	0.00	0	0	0	0.00%
Sitios controlados	Número	6	0.00	0	0	0	0.00%
<b>Control Químico</b>							
Superficie controlada	Hectárea	343	0.00	0	0	0	0.00%
Superficie acumulada	Hectárea	343	0.00	0	0	0	0.00%
Sitios controlados	Número	6	0.00	0	0	0	0.00%
<b>Entrenamiento</b>							
Pláticas a productores	Evento	1	0.00	0	0	0	0.00%
<b>Supervisión</b>							
Supervisión	Número	4	0.00	0	1	1	25.00%
Informes revisados	Numero	12	1.00	1	5	5	41.67%
<b>Evaluación</b>							
Evaluación	Número	1	0.00	0	0	0	0.00%
<b>TOTAL</b>							

Recursos Financieros	Avance Financiero					
	Programado Anual	En el Mes		Acumulado al Mes		% de avance anual
		Programado	Ejercido	Programado	Ejercido	
<b>Gastos Técnicos del Proyecto</b>						
<b>Recursos Materiales</b>	<b>56,780.00</b>	<b>55,980.00</b>	<b>0.00</b>	<b>55,980.00</b>	<b>0.00</b>	<b>0.00%</b>
Trampas amarillas pegajosa	55,980.00	55,980.00		55,980.00	0.00	0.00%
Material de muestreo	300.00	0.00		0.00	0.00	0.00%
Hielera	500.00	0.00		0.00	0.00	0.00%
<b>Servicios</b>	<b>35,000.00</b>	<b>0.00</b>	<b>0.00</b>	<b>0.00</b>	<b>0.00</b>	<b>0.00%</b>
Diagnóstico	35,000.00	0.00		0.00	0.00	0.00%
<b>Gastos Operativos Fijos</b>						
<b>Recursos Humanos</b>	<b>288,312.00</b>	<b>20,440.00</b>	<b>0.00</b>	<b>122,792.00</b>	<b>0.00</b>	<b>0.00%</b>
Coordinador de Proyecto	245,280.00	20,440.00		102,200.00	0.00	0.00%
Gratificación anual Coordinador de Proyecto	20,440.00	0.00		0.00	0.00	0.00%
Secretaria	20,592.00	0.00		20,592.00	0.00	0.00%
Gratificación anual Secretaria	2,000.00	0.00		0.00	0.00	0.00%


<b>COMPONENTE/CONCEPTO DE INCENTIVO</b>	III Componente Campañas Fitozoosanitarias / I. Servicio Fitosanitario en Apoyo a la Producción para el Bienestar y Prevención, Control o Erradicación de Plagas Fitosanitarias
<b>UNIDAD RESPONSABLE</b>	Dirección General de Sanidad Vegetal
<b>ENTIDAD FEDERATIVA</b>	Coahuila
<b>INSTANCIA EJECUTORA</b>	Comité Estatal de Sanidad Vegetal de Coahuila
<b>NOMBRE DEL PROYECTO</b>	Manejo Fitosanitario de la Vid
<b>PRESUPUESTO ASIGNADO AL PROYECTO</b>	500,000.00
<b>PERIODO DE INFORME</b>	2020 Mayo


Recursos Materiales	71,008.00	59,000.00	0.00	60,500.00	0.00	0.00%
Gasolina magna	55,000.00	55,000.00		55,000.00	0.00	0.00%
Papelería	9,008.00	0.00		0.00	0.00	0.00%
Archivero	4,000.00	4,000.00		4,000.00	0.00	0.00%
Material de limpieza	3,000.00	0.00		1,500.00	0.00	0.00%
<b>Servicios</b>	<b>48,900.00</b>	<b>9,700.00</b>	<b>0.00</b>	<b>27,000.00</b>	<b>0.00</b>	<b>0.00%</b>
Mantenimiento Vehicular Mayor	10,000.00	0.00		2,500.00	0.00	0.00%
Seguro	13,000.00	0.00		0.00	0.00	0.00%
Tenencia	3,500.00	3,500.00		3,500.00	0.00	0.00%
Telefonía Móvil/Transmisión de Datos	6,000.00	6,000.00		6,000.00	0.00	0.00%
Pago de Servicios bancarios	2,400.00	200.00		1,000.00	0.00	0.00%
Telefonía Fija/Internet	1,500.00	0.00		1,500.00	0.00	0.00%
Renta de oficina JLSV	10,500.00	0.00		10,500.00	0.00	0.00%
Energía eléctrica	2,000.00	0.00		2,000.00	0.00	0.00%
<b>TOTAL</b>	<b>500,000.00</b>	<b>145,120.00</b>	<b>0.00</b>	<b>266,272.00</b>	<b>0.00</b>	<b>0.00%</b>


RESUMEN FINANCIERO			
	Programado Anual	Ejercido al Mes	Acumulado al Mes
<b>Sub Total Gastos Técnicos del Proyecto</b>	91,780.00	0.00	0.00
<b>Sub Total Gastos Operativos Fijos</b>	408,220.00	0.00	0.00
<b>TOTAL</b>	<b>500,000.00</b>	<b>0.00</b>	<b>0.00</b>


**Justificación/Aclaraciones**

No se ejerció recurso financiero debido a que la cuenta no tiene dinero, razón por la cual no se alcanzaron las metas financieras programadas en este mes.


**ELABORÓ**
**REVISÓ**
**AUTORIZÓ**

  
 Ing. Antonio Cesar Medina Hernández  
 Coordinador del Proyecto


  
 Ing. Noé Durán de la Peña  
 Gerente Técnico del CESAVECO


  
 Ing. Ricardo Dávila Valdez  
 Presidente del CESAVECO

**POR LA REPRESENTACIÓN DE LA SADER**
**POR EL SENASICA**
**POR EL GOBIERNO DEL ESTADO**

  
 Ing. Ricardo E. Fraustro Siller  
 Encargado del Despacho de la  
 Representación Estatal de la SADER en  
 Coahuila


  
 Ing. Jesús Salvador Hurtado Reyes  
 Representante Estatal Fitozoosanitario y de Inocuidad  
 Agropecuaria y Acuicola del SENASICA en Coahuila


  
 Ing. Arnoldo G. Martínez Cano  
 Subsecretario Agropecuario de la Secretaría  
 de Desarrollo Rural del Gobierno del Estado  
 de Coahuila.

<b>COMPONENTE/CONCEPTO DE INCENTIVO</b>	III Componente Campañas Fitozoosanitarias / I. Servicio Fitosanitario en Apoyo a la Producción para el Bienestar y Prevención, Control o Erradicación de Plagas Fitosanitarias
<b>UNIDAD RESPONSABLE</b>	Dirección General de Sanidad Vegetal
<b>ENTIDAD FEDERATIVA</b>	Coahuila
<b>INSTANCIA EJECUTORA</b>	Comité Estatal de Sanidad Vegetal de Coahuila
<b>NOMBRE DEL PROYECTO</b>	<b>Manejo Fitosanitario de la Vid</b>
<b>PRESUPUESTO ASIGNADO AL PROYECTO</b>	<b>600,000.00</b>
<b>PERIODO DE INFORME</b>	2020 Junio

Acción/Actividad	Unidad de Medida	Avance Físico					% de avance anual
		Programado Anual	En el Mes		Acumulado al Mes		
			Programado	Realizado	Programado	Realizado	
<b>Trampeo</b>							
Superficie trampeada	Hectárea	546	0	0	546	546	100.00%
Superficie acumulada	Hectáreas	19,383	2,222	2,222	9,831	9,831	50.72%
Trampas colocadas	Número	150	0	0	150	150	100.00%
Trampas revisadas	Número	5,160	605	605	2,615	2,615	50.68%
<b>Exploración</b>							
Superficie explorada	Hectárea	100	0	0	0	0	0.00%
Superficie acumulada	Hectáreas	100	0	0	0	0	0.00%
Sitios explorados	Número	20	0	0	0	0	0.00%
<b>Muestreo</b>							
Superficie muestreada	Hectárea	70	0	0	0	0	0.00%
Superficie acumulada	Hectárea	70	0	0	0	0	0.00%
Sitios muestreados	Número	20	0	0	0	0	0.00%
<b>Diagnóstico</b>							
Muestras	Número	50	0	0	0	0	0.00%
<b>Control Cultural</b>							
Superficie controlada	Hectárea	343	343	343	343	343	100.00%
Superficie acumulada	Hectárea	343	343	343	343	343	100.00%
Sitios controlados	Número	6	6	6	6	6	100.00%
<b>Control Químico</b>							
Superficie controlada	Hectárea	343	343	343	343	343	100.00%
Superficie acumulada	Hectárea	343	343	343	343	343	100.00%
Sitios controlados	Número	6	6	6	6	6	100.00%
<b>Entrenamiento</b>							
Pláticas a productores	Evento	1	0	0	0	0	0.00%
<b>Supervisión</b>							
Supervisión	Número	4	1	1	2	2	50.00%
Informes revisados	Numero	12	1	1	6	6	50.00%
<b>Evaluación</b>							
Evaluación	Número	1	0	0	0	0	0.00%
<b>TOTAL</b>							

Recursos Financieros	Avance Financiero					
	Programado Anual	En el Mes		Acumulado al Mes		% de avance anual
		Programado	Ejercido	Programado	Ejercido	
<b>Gastos Técnicos del Proyecto</b>						
<b>Recursos Materiales</b>	<b>66,780.00</b>	<b>0.00</b>	<b>0.00</b>	<b>55,980.00</b>	<b>0.00</b>	<b>0.00%</b>
Trampas amarillas pegajosa	55,980.00	0.00		55,980.00	0.00	0.00%
Material de muestreo	300.00	0.00		0.00	0.00	0.00%
Hielera	500.00	0.00		0.00	0.00	0.00%
<b>Servicios</b>	<b>35,000.00</b>	<b>0.00</b>	<b>0.00</b>	<b>0.00</b>	<b>0.00</b>	<b>0.00%</b>
Diagnóstico	35,000.00	0.00		0.00	0.00	0.00%
<b>Gastos Operativos Fijos</b>						
<b>Recursos Humanos</b>	<b>288,312.00</b>	<b>20,440.00</b>	<b>0.00</b>	<b>143,232.00</b>	<b>0.00</b>	<b>0.00%</b>
Coordinador de Proyecto	245,280.00	20,440.00	0.00	122,640.00	0.00	0.00%
Gratificación anual Coordinador de Proyecto	20,440.00	0.00		0.00	0.00	0.00%
Secretaria	20,592.00	0.00		20,592.00	0.00	0.00%
Gratificación anual Secretaria	2,000.00	0.00		0.00	0.00	0.00%

<b>COMPONENTE/CONCEPTO DE INCENTIVO</b>	III Componente Campañas Fitozoosanitarias / I. Servicio Fitosanitario en Apoyo a la Producción para el Bienestar y Prevención, Control o Erradicación de Plagas Fitosanitarias
<b>UNIDAD RESPONSABLE</b>	Dirección General de Sanidad Vegetal
<b>ENTIDAD FEDERATIVA</b>	Coahuila
<b>INSTANCIA EJECUTORA</b>	Comité Estatal de Sanidad Vegetal de Coahuila
<b>NOMBRE DEL PROYECTO</b>	Manejo Fitosanitario de la Vid
<b>PRESUPUESTO ASIGNADO AL PROYECTO</b>	600,000.00
<b>PERIODO DE INFORME</b>	2020 Junio

Recursos Materiales	71,008.00	9,008.00	0.00	69,508.00	0.00	0.00%
Gasolina magna	55,000.00	0.00		55,000.00	0.00	0.00%
Papelería	9,008.00	9,008.00		9,008.00	0.00	0.00%
Archivero	4,000.00	0.00		4,000.00	0.00	0.00%
Material de limpieza	3,000.00	0.00		1,500.00	0.00	0.00%
<b>Servicios</b>	<b>48,900.00</b>	<b>2,700.00</b>	<b>0.00</b>	<b>29,700.00</b>	<b>0.00</b>	<b>0.00%</b>
Mantenimiento Vehicular Mayor	10,000.00	2,500.00		5,000.00	0.00	0.00%
Seguro	13,000.00	0.00		0.00	0.00	0.00%
Tenencia	3,500.00	0.00		3,500.00	0.00	0.00%
Telefonía Móvil/Transmisión de Datos	6,000.00	0.00		6,000.00	0.00	0.00%
Pago de Servicios bancarios	2,400.00	200.00	0.00	1,200.00	0.00	0.00%
Telefonía Fija/Internet	1,500.00	0.00		1,500.00	0.00	0.00%
Renta de oficina JLSV	10,500.00	0.00		10,500.00	0.00	0.00%
Energía eléctrica	2,000.00	0.00		2,000.00	0.00	0.00%
<b>TOTAL</b>	<b>500,000.00</b>	<b>32,148.00</b>	<b>0.00</b>	<b>298,420.00</b>	<b>0.00</b>	<b>0.00%</b>

RESUMEN FINANCIERO			
	Programado Anual	Ejercido al Mes	Acumulado al Mes
Sub Total Gastos Técnicos del Proyecto	91,780.00	0.00	0.00
Sub Total Gastos Operativos Fijos	408,220.00	0.00	0.00
<b>TOTAL</b>	<b>500,000.00</b>	<b>0.00</b>	<b>0.00</b>


**Justificación/Aclaraciones**


Durante este mes no se cumple la meta financiera debido a que no se cuenta con recurso para poder satisfacer la necesidades programadas en el programa de trabajo de la campaña


ELABORÓ

REVISÓ

AUTORIZÓ


 Ing. Antonio Cesar Medina Hernández  
 Coordinador del Proyecto



 Ing. Noé Durán de la Peña  
 Gerente Técnico del CESAVECO

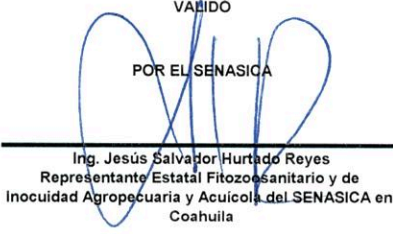

 Ing. Ricardo Dávila Valdez  
 Presidente del CESAVECO

POR LA REPRESENTACIÓN DE LA SADER

POR EL SENASICA

POR EL GOBIERNO DEL ESTADO


 Ing. Ricardo E. Fraustro Siller  
 Encargado del Despacho de la  
 Representación Estatal de la SADER en  
 Coahuila


 Ing. Jesús Salvador Hurtado Reyes  
 Representante Estatal Fitozoosanitario y de  
 Inocuidad Agropecuaria y Acuicola del SENASICA en  
 Coahuila

 Ing. Arnoldo G. Martínez Cano  
 Subsecretario Agropecuario de la Secretaría  
 de Desarrollo Rural del Gobierno del Estado  
 de Coahuila.

<b>COMPONENTE/CONCEPTO DE INCENTIVO</b>	III Componente Campañas Fitozoosanitarias / I. Servicio Fitosanitario en Apoyo a la Producción para el Bienestar y Prevención, Control o Erradicación de Plagas Fitosanitarias
<b>UNIDAD RESPONSABLE</b>	Dirección General de Sanidad Vegetal
<b>ENTIDAD FEDERATIVA</b>	Coahuila
<b>INSTANCIA EJECUTORA</b>	Comité Estatal de Sanidad Vegetal de Coahuila
<b>NOMBRE DEL PROYECTO</b>	Manejo Fitosanitario de la Vid
<b>PRESUPUESTO ASIGNADO AL PROYECTO</b>	500,000.00
<b>PERIODO DE INFORME</b>	2020 Segundo Trimestre

Acción/Actividad	Unidad de Medida	Avance Físico					% de avance anual
		Programado Anual	En el Trimestre		Acumulado al Trimestre		
			Programado	Realizado	Programado	Realizado	
<b>Trampeo</b>							
Superficie trapeada	Hectárea	546	203	203	546	546	100.00%
Superficie acumulada	Hectáreas	19,383	5,372	5,372	9,831	9,831	50.72%
Trampas colocadas	Número	150	60	60	150	150	100.00%
Trampas revisadas	Número	5,160	1,445	1,445	2,615	2,615	50.68%
<b>Exploración</b>							
Superficie explorada	Hectárea	100	0	0	0	0	0.00%
Superficie acumulada	Hectáreas	100	0	0	0	0	0.00%
Sitios explorados	Número	20	0	0	0	0	0.00%
<b>Muestreo</b>							
Superficie muestreada	Hectárea	70	0	0	0	0	0.00%
Superficie acumulada	Hectárea	70	0	0	0	0	0.00%
Sitios muestreados	Número	20	0	0	0	0	0.00%
<b>Diagnóstico</b>							
Muestras	Número	50	0	0	0	0	0.00%
<b>Control Cultural</b>							
Superficie controlada	Hectárea	343	343	343	343	343	100.00%
Superficie acumulada	Hectárea	343	343	343	343	343	100.00%
Sitios controlados	Número	6	6	6	6	6	100.00%
<b>Control Químico</b>							
Superficie controlada	Hectárea	343	343	343	343	343	100.00%
Superficie acumulada	Hectárea	343	343	343	343	343	100.00%
Sitios controlados	Número	6	6	6	6	6	100.00%
<b>Entrenamiento</b>							
Pláticas a productores	Evento	1	0	0	0	0	0.00%
<b>Supervisión</b>							
Supervisión	Número	4	2	2	2	2	50.00%
Informes revisados	Numero	12	3	3	6	6	50.00%
<b>Evaluación</b>							
Evaluación	Número	1	0	0	0	0	0.00%
<b>TOTAL</b>							

Recursos Financieros	Avance Financiero					
	Programado Anual	En el Trimestre		Acumulado al Trimestre		% de avance anual
		Programado	Ejercido	Programado	Ejercido	
<b>Gastos Técnicos del Proyecto</b>						
Recursos Materiales	56,780.00	55,980.00	0.00	55,980.00	0.00	0.00%
Trampas amarillas pegajosa	55,980.00	55,980.00	0.00	55,980.00	0.00	0.00%
Material de muestreo	300.00	0.00	0.00	0.00	0.00	0.00%
Hielera	500.00	0.00	0.00	0.00	0.00	0.00%
<b>Servicios</b>	35,000.00	0.00	0.00	0.00	0.00	0.00%
Diagnóstico	35,000.00	0.00	0.00	0.00	0.00	0.00%
<b>Gastos Operativos Fijos</b>						
Recursos Humanos	288,312.00	61,320.00	0.00	143,232.00	0.00	0.00%
Coordinador de Proyecto	245,280.00	61,320.00	0.00	122,640.00	0.00	0.00%
Gratificación anual Coordinador de Proyecto	20,440.00	0.00	0.00	0.00	0.00	0.00%
Secretaria	20,592.00	0.00	0.00	20,592.00	0.00	0.00%
Gratificación anual Secretaria	2,000.00	0.00	0.00	0.00	0.00	0.00%

COMPONENTE/CONCEPTO DE INCENTIVO	III Componente Campañas Fitozoosanitarias / I. Servicio Fitosanitario en Apoyo a la Producción para el Bienestar y Prevención, Control o Erradicación de Plagas Fitosanitarias
UNIDAD RESPONSABLE	Dirección General de Sanidad Vegetal
ENTIDAD FEDERATIVA	Coahuila
INSTANCIA EJECUTORA	Comité Estatal de Sanidad Vegetal de Coahuila
NOMBRE DEL PROYECTO	Manejo Fitosanitario de la Vid
PRESUPUESTO ASIGNADO AL PROYECTO	500,000.00
PERIODO DE INFORME	2020 Segundo Trimestre


Recursos Materiales	71,008.00	69,508.00	0.00	69,508.00	0.00	0.00%
Gasolina magna	55,000.00	55,000.00	0.00	55,000.00	0.00	0.00%
Papelería	9,008.00	9,008.00	0.00	9,008.00	0.00	0.00%
Archivero	4,000.00	4,000.00	0.00	4,000.00	0.00	0.00%
Material de limpieza	3,000.00	1,500.00	0.00	1,500.00	0.00	0.00%
<b>Servicios</b>	<b>48,900.00</b>	<b>16,100.00</b>	<b>0.00</b>	<b>29,700.00</b>	<b>0.00</b>	<b>0.00%</b>
Mantenimiento Vehicular Mayor	10,000.00	5,000.00	0.00	5,000.00	0.00	0.00%
Seguro	13,000.00	0.00	0.00	0.00	0.00	0.00%
Tenencia	3,500.00	3,500.00	0.00	3,500.00	0.00	0.00%
Telefonía Móvil/Transmisión de Datos	6,000.00	6,000.00	0.00	6,000.00	0.00	0.00%
Pago de Servicios bancarios	2,400.00	600.00	0.00	1,200.00	0.00	0.00%
Telefonía Fija/Internet	1,500.00	0.00	0.00	1,500.00	0.00	0.00%
Renta de oficina JLSV	10,500.00	0.00	0.00	10,500.00	0.00	0.00%
Energía eléctrica	2,000.00	1,000.00	0.00	2,000.00	0.00	0.00%
<b>TOTAL</b>	<b>500,000.00</b>	<b>202,908.00</b>	<b>0.00</b>	<b>298,420.00</b>	<b>0.00</b>	<b>0.00%</b>

RESUMEN FINANCIERO			
	Programado Anual	Ejercido al Trimestre	Acumulado al Trimestre
Sub Total Gastos Técnicos del Proyecto	91,780.00	0.00	0.00
Sub Total Gastos Operativos Fijos	408,220.00	0.00	0.00
<b>TOTAL</b>	<b>500,000.00</b>	<b>0.00</b>	<b>0.00</b>

**Justificación/Aclaraciones**


Durante este mes no se cumple la meta financiera debido a que no se cuenta con recurso para poder satisfacer la necesidades programadas en el programa de trabajo de la campaña

ELABORÓ




Ing. Antonio Cesar Medina Hernández  
Coordinador del Proyecto

REVISÓ




Ing. Noé Durán de la Peña  
Gerente Técnico del CESAVECO

AUTORIZÓ




Ing. Ricardo Dávila Valdez  
Presidente del CESAVECO

POR LA REPRESENTACIÓN DE LA SADER



Ing. Ricardo E. Fraustro Siller  
Encargado del Despacho de la  
Representación Estatal de la SADER en  
Coahuila

POR EL SENASICA



Ing. Jesús Salvador Hurtado Reyes  
Representante Estatal Fitozoosanitario y de  
Inocuidad Agropecuaria y Acuicola del SENASICA en  
Coahuila

POR EL GOBIERNO DEL ESTADO



Ing. Arnoldo G. Martínez Cano  
Subsecretario Agropecuario de la Secretaría  
de Desarrollo Rural del Gobierno del Estado  
de Coahuila.